



# PLAN DE DESARROLLO MUNICIPAL

2019-2021



C. JAVIER GARCÍA POLO  
PRESIDENTE MUNICIPAL





**C. Javier García Polo**  
**Presidente Municipal Constitucional de**  
**Polotitlán, México**

## Directorio



3

C. Silvia Pompa Sánchez  
**Síndico Municipal**

C. Juan Carlos Carrillo Hernández  
**Primer Regidor**

C. Ma. Elena Maqueda Serrano  
**Segunda Regidora**

C. Leonel Daniel Hernández Anaya  
**Tercer Regidor**

C. Raúl Robles Sandoval  
**Cuarto Regidor**

C. José Jazmani Reséndiz Lugo  
**Quinto Regidor**

C. Olivia Reséndiz Estrada  
**Sexta Regidora**

C. Laura Guadalupe Ledesma Mejía  
**Séptima Regidora**

C. Abel Alvarado Herrera  
**Octavo Regidor**

C. Joel Bravo Santos  
**Noveno Regidor**

C. Fausta Martínez Martínez  
**Décima Regidora**



## ÍNDICE

<b>I.PRESENTACIÓN DEL PLAN DE DESARROLLO MUNICIPAL 2019-2021</b> .....	9
I.I. Objetivo general .....	10
<b>I.II Marco legal</b> .....	11
<b>I.III. Participación democrática para la formulación del Plan de Desarrollo Municipal</b> .....	20
<b>II. PLANEACIÓN ESTRATÉGICA (MISIÓN Y VISIÓN DEL GOBIERNO MUNICIPAL)</b> .....	29
<b>II.I. Mensaje de gobierno y compromiso político</b> .....	30
<b>II.II. Vinculación al Sistema de Planeación Democrática</b> .....	32
<b>II.III. Agenda 2030</b> .....	55
<b>III.ENTORNO NACIONAL Y ESTATAL Y SUS IMPLICACIONES PARA EL MUNICIPIO</b> .....	58
III.I Contexto Nacional y Estatal 2018.....	58
III.II. Principales características de la región municipal .....	62
III.III Diagnóstico del territorio municipal.....	63
<b>III.III.I Delimitación y estructura del territorio municipal de Polotitlán</b> .....	69
<b>III.III.II Medio físico</b> .....	72
III.III.III Dinámica demográfica .....	81
IV.DIAGNÓSTICO POR PILARES Y EJES TRANSVERSALES .....	85
IV.I. Pilar 1 Social: Municipio socialmente responsable, solidario e incluyente .....	86
<b>IV.I.I. Tema: Población y su evolución sociodemográfica</b> .....	87
IV.I.II. Tema: Alimentación y nutrición para las familias .....	90
IV.I.III. Tema: Salud y bienestar incluyente .....	91
<b>IV.I.III.I. Subtema: Equipamiento, mobiliario e infraestructura</b> .....	93
IV.I.IV Tema: Educación Incluyente y de Calidad.....	94
<b>IV.I.IV.I. Subtema: Acceso Igualitario a la educación</b> .....	97
<b>IV.I.IV.II.: Equipamiento, mobiliario e infraestructura</b> .....	99
I.Tema: Vivienda digna .....	103
I.Tema: Desarrollo humano incluyente, sin discriminación y libre de violencia .....	107



IV.I.VI.I Subtema: Promoción del bienestar: Niñez, adolescencia y adultos .....	108
IV.I.VI.II. Subtema: Población Indígena .....	110
Al año 2015, de acuerdo a la encuesta Intercensal, en el municipio de Polotitlán se tiene 46 habitantes de 3 años y más que hablan lengua indígena, la cual representa 0.32% del total de la población municipal. El porcentaje a nivel estatal es de 2.68% y el nacional de 6.60 por ciento. ....	110
IV.I.VI.III. Subtema: Personas con discapacidad .....	111
IV.I.VI.IV. Subtema: Migrantes y cooperación internacional.....	113
IV.I.VII Tema: Cultura física, deporte y recreación .....	114
<b>Objetivos de Acción del Pilar Social: Municipio socialmente responsable, solidario e incluyente .....</b>	<b>123</b>
<b>Estrategias de Acción del Pilar Social: Municipio socialmente responsable, solidario e incluyente .....</b>	<b>123</b>
<b>Líneas de Acción del Pilar Social: Municipio socialmente responsable, solidario e incluyente .....</b>	<b>123</b>
<b>Obras y acciones de alto impacto para un municipio socialmente responsable, solidario e incluyente.....</b>	<b>150</b>
<b>Obras y acciones en proceso para un municipio socialmente responsable, solidario e incluyente .....</b>	<b>151</b>
<b>IV.II. Pilar Económico: Municipio Competitivo, Productivo e Innovador .....</b>	<b>153</b>
IV.II.I. Tema: Desarrollo Económico .....	154
IV.II.I.I. Subtema: Desarrollo Regional .....	155
IV.II.I.II. Subtema: Actividades económicas por sector productivo (industria, turismo, agricultura, etc.) .....	156
IV.II.I.III. Subtema: Empleo, características y población económicamente activa .....	162
IV.II.I.IV. Subtema: Exportaciones.....	163
IV.II.I.V. Subtema: Financiamiento .....	164
IV.II.II. Tema: Infraestructura pública y modernización de los servicios comunales .....	164
IV.II.II.I. Subtema: Centrales de abasto, mercados y tianguis.....	165
IV.II.II.II. Subtema de desarrollo: Rastros municipales .....	166
4.2.2.3. Subtema: Parques, Jardines y su equipamiento .....	166
IV.II.II.IV. Subtema: Panteones .....	167
4.2.3. Tema: Innovación, investigación y desarrollo .....	168
<b>Objetivos de acción del Pilar económico: Municipio competitivo, productivo e innovador .....</b>	<b>175</b>



**Estrategias de acción del Pilar económico: Municipio competitivo, productivo e innovador** ..... 175

**Líneas de acción del Pilar económico: Municipio competitivo, productivo e innovador** ..... 175

IV.III. Pilar Territorial: Municipio ordenado, sustentable y resiliente..... 198

IV.III.I. Tema: Ciudades y comunidades sostenibles..... 198

IV.III.I.. Subtema: Localidades urbanas y rurales, zonas metropolitanas ..... 205

IV.III.I.II. Subtema: Uso de suelo..... 206

IV.III.I.III. Subtema: Movilidad y transporte para la población..... 207

IV.III.I.IV. Subtema: Patrimonio Cultural y natural..... 209

IV.III.II. Tema: Energía asequible y no contaminante..... 211

IV.III.II.I. Subtema: Electrificación y alumbrado público ..... 213

IV.III.III. Tema: Acción por el clima ..... 215

IV.III.III. I Subtema: Calidad del aire ..... 216

**IV.III.III.II. Subtema: Limpia, recolección, traslado, tratamiento y disposición final de residuos sólidos** ..... 218

IV.III.IV. Tema: Vida de los ecosistemas terrestres ..... 219

IV.III.IV.I. Subtema: Protección al medio ambiente y recursos naturales ..... 220

IV.III.IV.II. Subtema: Recursos forestales ..... 220

**IV.III.IV.III. Subtema: Plantación de árboles adecuados para zonas rurales y urbanas (previniendo daño a la infraestructura carretera y habitacional)** ..... 221

IV.III.V. Tema: Manejo sustentable y distribución del agua. .... 222

**4.3.5.1. Subtema: Agua Potable** ..... 223

**IV.III.V.II. Subtema: Sistemas de captación de agua pluvial**..... 226

**IV.III.V.III. Subtema: Tratamiento de aguas residuales** ..... 226

**IV.III.V.IV. Subtema: Drenaje y alcantarillado** ..... 227

IV.III.IV. Tema: Riesgo y protección civil ..... 229

**OBJETIVOS DE ACCIÓN DEL PILAR TERRITORIAL: MUNICIPIO ORDENADO, SUSTENTABLE Y RESILIENTE** ..... 240

**ESTRATEGIAS DE ACCIÓN DEL PILAR TERRITORIAL: MUNICIPIO ORDENADO, SUSTENTABLE Y RESILIENTE** ..... 240

**LÍNEAS DE ACCIÓN DEL PILAR TERRITORIAL: MUNICIPIO ORDENADO, SUSTENTABLE Y RESILIENTE** ..... 240

**OBRAS Y ACCIONES DE ALTO IMPACTO PARA UN MUNICIPIO ORDENADO, SUSTENTABLE Y RESILIENTE** ..... 266



<b>OBRAS Y ACCIONES EN PROCESO PARA UN MUNICIPIO ORDENADO, SUSTENTABLE Y RESILIENTE .....</b>	<b>267</b>
No se encuentran registradas obras en proceso. ....	267
<b>IV.IV. Pilar Seguridad: Municipio con seguridad y justicia .....</b>	<b>269</b>
IV.IV.I. Tema: Seguridad con visión ciudadana.....	270
IV.IV.II. Tema: Derechos Humanos .....	272
IV.IV.III. Tema Mediación y conciliación .....	273
<b>Objetivos de acción para un Municipio con Seguridad y Justicia .....</b>	<b>277</b>
<b>Estrategias de acción para un Municipio con Seguridad y Justicia.....</b>	<b>277</b>
<b>Líneas de acción para un Municipio con Seguridad y Justicia .....</b>	<b>277</b>
<b>OBRAS Y ACCIONES DE ALTO IMPACTO PARA UN MUNICIPIO CON SEGURIDAD Y JUSTICIA .....</b>	<b>289</b>
No se encuentran registradas obras de alto impacto. ....	289
<b>OBRAS Y ACCIONES EN PROCESO PARA UN MUNICIPIO CON SEGURIDAD Y JUSTICIA.....</b>	<b>289</b>
No se encuentran registradas obras en proceso.....	289
IV.V Eje Transversal: Igualdad de género .....	291
IV.V.I.I. Subtema: Empleo igualitario para mujeres.....	292
<b>OBJETIVOS DE ACCIÓN DEL EJE TRANSVERSAL: IGUALDAD DE GÉNERO .....</b>	<b>295</b>
<b>ESTRATEGIAS DE ACCIÓN DEL .....</b>	<b>295</b>
<b>OBRAS Y ACCIONES DE ALTO IMPACTO PARA UNA IGUALDAD DE GÉNERO .....</b>	<b>300</b>
No se encuentran registradas obras de alto impacto. ....	300
<b>OBRAS Y ACCIONES EN PROCESO PARA UNA IGUALDAD DE GÉNERO ...</b>	<b>300</b>
No se encuentran registradas obras en proceso.....	300
IV.VI. Eje Transversal: Gobierno Moderno, Capaz y Responsable .....	302
IV.VI.I. Tema: Estructura del gobierno municipal .....	303
IV.VI.I.I. Subtema: Reglamentación.....	305
<b>IV.VI.I.II. Subtema: Manuales de Organización y Procedimientos .....</b>	<b>305</b>
IV.VI.II. Tema: Transparencia y Rendición de Cuentas .....	306
IV.VI.III. Tema: Sistema Anticorrupción del Estado de México .....	308
IV.VI.IV. Tema: Comunicación y diálogo con la ciudadanía como elemento clave de gobernabilidad.....	309
IV.VI.V. Tema: Finanzas públicas sanas .....	319



IV.VI.V.I. Subtema: Sistema de recaudación y padrón de contribuyentes .....322

IV.VI.V.II. Subtema: Deuda pública municipal .....322

IV.VI.V.III. Subtema: Estructura de ingresos y egresos ..... 323

IV.VI.V.IV. Subtema: Inversión..... 324

IV.VI.VI. Tema: Gestión para resultados y evaluación del desempeño .....325

IV.VI.VII. Tema: Eficacia y eficiencia en el sector público ..... 326

IV.VI.VII.I. Subtema: Perfil técnico-profesional de los Servidores Públicos Municipales ....327

IV.VI.8. Tema: Coordinación Institucional.....329

IV.VI.VIII.I. Subtema: Fortalecimiento municipal.....330

**OBRAS Y ACCIONES DE ALTO IMPACTO PARA UN GOBIERNO MODERNO,  
CAPAZ Y RESPONSABLE.....358**

**OBRAS Y ACCIONES EN PROCESO PARA UN GOBIERNO MODERNO,  
CAPAZ Y RESPONSABLE.....358**

No se encuentran registradas obras en proceso.....358

IV.VIII. Eje Transversal: Tecnología y coordinación para el buen gobierno .....360

**V. CRITERIOS GENERALES PARA LA EVALUACIÓN DEL PLAN DE  
DESARROLLO MUNICIPAL Y SUS PROGRAMAS .....367**

V.II. Esquema Para La Integración Del Proceso De Evaluación Del Plan De Desarrollo  
Municipal .....367

V.II.I Proceso De Programación, Presupuesto Y Control De La Gestión Municipal ..372





## I. PRESENTACIÓN DEL PLAN DE DESARROLLO MUNICIPAL 2019-2021

El Plan de Desarrollo Municipal plantea de manera fundamental, el distribuir equilibradamente los niveles de calidad de vida de la población, razonar y analizar el crecimiento del desarrollo para la optimización de los beneficios sociales y productivos, así como de los recursos naturales y humanos y así lograr la distribución más equitativa de estos, y las actividades económicas en el municipio, sin lesionar el derecho de libertad y de tránsito, de desarrollo de su población consagrada en la Constitución Política de los Estados Unidos Mexicanos.

Este documento servirá de guía para cada uno del personal de las dependencias responsables de los respectivos programas y proyectos, de manera que, sin vacilaciones ni desviaciones, hagamos la mejor rendición de cuentas, como es el propósito general, en pro del beneficio de Polotitlán; en ese sentido al diseñar el Plan de Desarrollo Municipal, lo hicimos pensando en las auténticas aspiraciones y legítimos anhelos de los Polotitlenses por tener mejores condiciones de bienestar y, con ello, una mejor calidad de vida.

El Plan de Desarrollo Municipal incorpora opiniones de los diversos participantes y sugerencias que activen y concreten la participación de los involucrados que conlleve una versión definitiva para el bienestar económico y sustentable de los habitantes de este municipio, con objetivos claros y concisos para un desarrollo pleno del mismo.



Este documento no es, ni por asomo, un catálogo de buenas intenciones, por el contrario, está firmemente sustentado en la divisa ciudadana que cada día reclama más y mejores resultados en los ejercicios de la administración pública.

Así, el Plan es una estrategia para atender el presente y también para construir un mejor mañana para las futuras generaciones; por ello, no se proponen metas que no estén a la altura de nuestras posibilidades. Eso sí, es primordial para el cumplimiento de este Plan, anteponer el interés colectivo sobre los intereses personales o de grupo. Este es un plan estratégico, ya que proyecta quedar articulado e integrado a las políticas públicas en los 3 órdenes de gobierno, apegado al desarrollo del municipio conteniendo objetivos y estrategias, así como líneas de acción que relacionan directamente los diversos tipos de planes que concreten acciones e inversiones orientadas y complementadas.

10

### I.I. Objetivo general

El presente Plan de Desarrollo Municipal, tiene como objetivo sentar las políticas públicas municipales a materializarse durante la gestión 2019-2021, con el objeto de beneficiar a la ciudadanía y vecinos de Polotitlán, orientando nuestros esfuerzos a través de 4 pilares y 3 ejes transversales en el que se definen las líneas de acción a seguir para ofrecer una mayor calidad de vida a los polotitlenses.

El principal objetivo del Gobierno Municipal de Polotitlán es combatir los rezagos que están presentes en el municipio, en los servicios de: Salud, Vivienda, Educación, Electrificación, Alumbrado Público, Agua Potable y Alcantarillado; guiados por los ejes rectores que fueron definidos con la participación ciudadana y que es una demanda de la sociedad; los cuales coinciden con los planteados por el Gobierno del Estado para el Periodo 2017- 2022, con el propósito de que conduzcan el desarrollo; implementando con criterio de eficiencia las acciones plasmadas, de tal suerte que se optimicen los recursos disponibles y que utilicen instrumentos de seguimiento que permitan monitorear de manera constante y sistemática el avance en cada uno de los propósitos.



## I.II Marco legal

El Plan de Desarrollo Municipal de Polotitlán 2019-2021, se fundamenta en los artículos 115 de la Constitución Política de los Estados Unidos Mexicanos; 77, 122, y 139 de la Constitución Política del Estado Libre y Soberano de México; 3, 14, 18, 19, 20, 22, del 24 al 28 de la Ley de Planeación del Estado de México y Municipios; 18, 50, 51, 52 y 53 del Reglamento de la Ley de Planeación del Estado de México y Municipios; 19, 23, 24 y 31 de la Ley Orgánica de la Administración Pública del Estado de México; 31, 48, 69, 70, 72, 74, del 82 al 85, y del 114 al 122 de la Ley Orgánica Municipal del Estado de México; 59, 60, 61 y 62 del Bando Municipal 2019 de Polotitlán.

**Tabla 1: Fundamento que regula el Plan de Desarrollo Municipal**

**Constitución Política de los Estado de Unidos Mexicanos**

Artículo	Contenido
115	<p>I. Cada Municipio será gobernado por un Ayuntamiento de elección popular directa, integrado por un Presidente Municipal y el número de regidores y síndicos que la ley determine. La competencia que esta Constitución otorga al gobierno municipal se ejercerá por el Ayuntamiento de manera exclusiva y no habrá autoridad intermedia alguna entre éste y el gobierno del Estado.</p> <p>II.Los municipios estarán investidos de personalidad jurídica y manejarán su patrimonio conforme a la ley. Los ayuntamientos tendrán facultades para aprobar, de acuerdo con las leyes en materia municipal que deberán expedir las legislaturas de los Estados, los bandos de policía y gobierno, los reglamentos, circulares y disposiciones administrativas de observancia general dentro de sus respectivas jurisdicciones, que organicen la administración pública municipal, regulen las materias, procedimientos, funciones y servicios públicos de su competencia y aseguren la participación ciudadana y vecinal.</p> <p>III.Los Municipios tendrán a su cargo las funciones y servicios públicos siguientes:</p>



- a) Agua potable, drenaje, alcantarillado, tratamiento y disposición de sus aguas residuales;
- b) Alumbrado público.
- c) Limpia, recolección, traslado, tratamiento y disposición final de residuos;
- d) Mercados y centrales de abasto.
- e) Panteones.
- f) Rastro. g) Calles, parques y jardines y su equipamiento;
- h) Seguridad pública, en los términos del artículo 21 de esta Constitución, policía preventiva municipal y tránsito;
- i) Los demás que las Legislaturas locales determinen según las condiciones territoriales y socio-económicas de los Municipios, así como su capacidad administrativa y financiera.

**Constitución Política del Estado Libre y Soberano de México**

Artículo	Contenido
	Son facultades y obligaciones del Gobernador del Estado:
77	VI. Planear y conducir el desarrollo integral del Estado; formular, aprobar, desarrollar, ejecutar, controlar y evaluar el Plan Estatal de Desarrollo, planes sectoriales, metropolitanos y regionales, y los programas que de éstos se deriven. En los procesos de planeación metropolitana y regional deberá consultarse a los 9 ayuntamientos.
122	Los ayuntamientos de los municipios tienen las atribuciones que establecen la Constitución Federal, esta Constitución, y demás disposiciones legales aplicables. Los municipios tendrán a su cargo las funciones y servicios públicos que señala la fracción III del artículo 115 de la Constitución Política de los Estados Unidos Mexicanos. Los municipios ejercerán las facultades señaladas en la Constitución General de la República, de manera coordinada con el Gobierno del Estado, de acuerdo con los planes y programas federales, estatales, regionales y metropolitanos a que se refiere el artículo 139 de este ordenamiento.
139	I. El Sistema Estatal de Planeación Democrática se integra por los planes y programas que formulen las autoridades estatales y municipales y considerará en su proceso: El planteamiento de la problemática en base a la realidad objetiva,



los indicadores de desarrollo social y humano, la proyección genérica de los objetivos para la estructuración de planes, programas y acciones que regirán el ejercicio de sus funciones públicas, su control y evaluación. Las Leyes de la materia proveerán la participación de los sectores público, privado y social en el proceso y el mecanismo de retroalimentación permanente en el sistema.

### Ley de Planeación del Estado de México y Municipios

Artículo	Contenido
3	<p>El desarrollo del Estado y Municipios se sustenta en el proceso de planeación democrática, en congruencia con la planeación nacional del desarrollo, integrando al Sistema de Planeación Democrática para el Desarrollo del Estado de México y Municipios, los planes de desarrollo municipal, los programas sectoriales, regionales y especiales, la Agenda Digital; y su ejecución atenderá a los plazos y condiciones que requiera su estrategia.</p> <p>El Sistema de Planeación Democrática para el Desarrollo del Estado de México y Municipios se conforma por:</p> <ol style="list-style-type: none"><li>I. El Plan de Desarrollo del Estado de México;</li><li>II. Los planes de desarrollo municipales;</li><li>III. Los programas sectoriales de corto, mediano y largo plazo;</li><li>IV. Los programas regionales de corto, mediano y largo plazo;</li><li>V. Los programas especiales;</li><li>VI. Los presupuestos por programas;</li><li>VII. Los convenios de coordinación;</li><li>VIII. Los convenios de participación;</li><li>IX. Los informes de evaluación;</li><li>X. Los dictámenes de reconducción y actualización.</li><li>XI. Los planes de desarrollo a largo plazo.</li><li>XII. La Agenda Digital.</li></ol>
14	
18	<p>Compete a las dependencias, organismos, entidades públicas y unidades administrativas del Poder Ejecutivo, en materia de planeación democrática para el desarrollo:</p>



- I. Participar en la elaboración del Plan de Desarrollo del Estado de México, respecto de las materias que les correspondan.
- 19 Compete a los ayuntamientos, en materia de planeación democrática para el desarrollo:
- I. Elaborar, aprobar, ejecutar, dar seguimiento, evaluar y el control del Plan de Desarrollo Municipal y sus programas.
- 20 Compete a las unidades de información, planeación, programación y evaluación, de las dependencias, organismos y entidades públicas estatales y a las unidades administrativas o de los servidores públicos de los municipios, en materia de planeación democrática para el desarrollo.
- 22 Los planes de desarrollo se formularán, aprobarán y publicarán dentro de un plazo de seis meses para el Ejecutivo del Estado y tres meses para los ayuntamientos, contados a partir del inicio del período constitucional de gobierno y en su elaboración se tomarán en cuenta las opiniones y aportaciones de los diversos grupos de la sociedad; así como el Plan de Desarrollo precedente; también habrán de considerarse estrategias, objetivos y metas, que deberán ser revisadas y consideradas en la elaboración de los planes de desarrollo del siguiente período constitucional de gobierno, a fin de asegurar la continuidad y consecución de aquellos que por su importancia adquieran el carácter estratégico de largo plazo. Su vigencia se circunscribirá al período constitucional o hasta la publicación del plan de desarrollo del siguiente período constitucional de gobierno.
- 24 Las estrategias contenidas en los planes de desarrollo estatal y municipales y sus programas podrán ser modificadas, entre otras causas, a consecuencia de la publicación, modificación o actualización del Plan Nacional de Desarrollo o del Plan de Desarrollo del Estado de México, para lo cual se elaborará un dictamen de reconducción y actualización al término de la etapa de evaluación de los resultados que así lo justifiquen, bien sea por condiciones extraordinarias o para fortalecer los objetivos del desarrollo, informando a la Legislatura de lo anterior. La estrategia podrá modificarse cuando, con motivo del proceso de evaluación, el dictamen de reconducción y actualización así lo justifique.
- 25 En los planes de desarrollo se establecerán los lineamientos de política general,



sectorial y regional para el desarrollo, sujetando los demás instrumentos de la planeación a sus estrategias, objetivos, metas y prioridades. Sus previsiones se referirán al conjunto de la actividad económica y social del Estado de México y de los municipios, según corresponda.

26 Para los efectos de la integración y ejecución de la estrategia contenida en los planes de desarrollo, se deberán elaborar programas sectoriales, regionales y especiales que permitan alcanzar sus objetivos y metas.

27 Los programas derivados de los planes de desarrollo podrán ajustarse cuando, con motivo del inicio de un período constitucional federal, se apruebe el Plan Nacional de Desarrollo o, en su caso, como consecuencia de modificaciones a este último.

28 Los programas derivados de los planes de desarrollo serán revisados y ajustados, en su caso, con la periodicidad que determine el Ejecutivo del Estado, y en el caso de los municipios, conforme lo determinen los ayuntamientos. El resultado de la revisión periódica y, en su caso, las adecuaciones y correcciones, serán sometidas a la consideración del Gobernador y del ayuntamiento en el ámbito de sus respectivas competencias.

**Ley Orgánica Municipal del Estado de México**

Artículo	Contenido
	Atribuciones de los ayuntamientos.
31	XXI. Formular, aprobar y ejecutar los planes de desarrollo municipal y los Programas correspondientes
48	De las atribuciones del presidente municipal.
69	Las comisiones las determinará el ayuntamiento de acuerdo a las necesidades del municipio y podrán ser permanentes o transitorias. I. Serán permanentes las comisiones: b.) De planeación para el desarrollo, que estará a cargo del presidente municipal;
70	Las comisiones del ayuntamiento coadyuvarán en la elaboración del Plan de Desarrollo Municipal y en su evaluación.
72	Para la gestión, promoción y ejecución de los planes y programas municipales en las diversas materias, los ayuntamientos podrán auxiliarse de consejos de



participación ciudadana municipal.

Los consejos de participación ciudadana, como órganos de comunicación y colaboración entre la comunidad y las autoridades, tendrán las siguientes atribuciones:

- 74 I. Promover la participación ciudadana en la realización de los programas municipales;
- II. Coadyuvar para el cumplimiento eficaz de los planes y programas municipales aprobados;
- III. Proponer al ayuntamiento las acciones tendientes a integrar o modificar los planes y programas municipales;

82 La Comisión de Planeación para el Desarrollo Municipal, se integrará con ciudadanos distinguidos del municipio, representativos de los sectores público, social y privado, así como de las organizaciones sociales del municipio, también podrán incorporarse a miembros de los consejos de participación ciudadana.

83 Atribuciones de la Comisión de Planeación para el Desarrollo Municipal.

84 El presidente municipal, al inicio de su período constitucional, convocará a organizaciones sociales de la comunidad para que se integren a la Comisión de Planeación para el Desarrollo Municipal.

85 Conformación y duración de la Comisión de Planeación para el Desarrollo Municipal.

114 Cada ayuntamiento elaborará su plan de desarrollo municipal y los programas de trabajo necesarios para su ejecución en forma democrática y participativa.

115 La formulación, aprobación, ejecución, control y evaluación del plan y programas municipales estarán a cargo de los órganos, dependencias o servidores públicos que determinen los ayuntamientos, conforme a las normas legales de la materia y las que cada cabildo determine.

116 El Plan de Desarrollo Municipal deberá ser elaborado, aprobado y publicado, dentro de los primeros tres meses de la gestión municipal. Su evaluación deberá realizarse anualmente; y en caso de no hacerse se hará acreedor a las sanciones de las dependencias normativas en el ámbito de su competencia.

117 El Plan de Desarrollo Municipal tendrá los objetivos siguientes: I. Atender las demandas prioritarias de la población; II. Propiciar el desarrollo armónico del





municipio; III. Asegurar la participación de la sociedad en las acciones del gobierno municipal; IV. Vincular el Plan de Desarrollo Municipal con los planes de desarrollo federal y estatal; V. Aplicar de manera racional los recursos financieros para el cumplimiento del plan y los programas de desarrollo.

118 El Plan de Desarrollo Municipal contendrá al menos, un diagnóstico sobre las condiciones económicas y sociales del municipio, las metas a alcanzar, las estrategias a seguir, los plazos de ejecución, las dependencias y organismos responsables de su cumplimiento y las bases de coordinación y concertación que se requieren para su cumplimiento.

119 El Plan de Desarrollo Municipal se complementará con programas anuales sectoriales de la administración municipal y con programas especiales de los organismos desconcentrados y descentralizados de carácter municipal.

120 En la elaboración de su Plan de Desarrollo Municipal, los ayuntamientos proveerán lo necesario para promover la participación y consulta populares

121 Los ayuntamientos publicarán su Plan de Desarrollo Municipal a través de la Gaceta Municipal y de los estrados de los Ayuntamientos durante el primer año de gestión y lo difundirán en forma extensa.

122 El Plan de Desarrollo y los programas que de éste se deriven, serán obligatorios para las dependencias de la administración pública municipal, y en general para las entidades públicas de carácter municipal. Los planes y programas podrán ser modificados o suspendidos siguiendo el mismo procedimiento que para su elaboración, aprobación y publicación, cuando lo demande el interés social o lo requieran las circunstancias de tipo técnico o económico.

**Reglamento de la Ley de Planeación del Estado de México y Municipios**

Artículo	Contenido
18	Acciones que deben realizar los ayuntamientos para cumplimentar lo dispuesto en el artículo 19 de la Ley
19	Funciones de las Unidades de Información, Planeación, Programación y Evaluación
50	El Plan de Desarrollo Municipal, es el instrumento rector de la Planeación Municipal, en el que deberán quedar expresadas claramente las prioridades,



objetivos, estrategias y líneas generales de acción en materia económica, política y social para promover y fomentar el desarrollo integral y el mejoramiento en la calidad de vida de la población y orientar la acción de este orden de gobierno y los grupos sociales del municipio hacia ese fin. En su elaboración e integración quedarán incluidas, previa valoración, las propuestas planteadas por los distintos sectores de la sociedad, a través de los mecanismos de participación y consulta popular instituidos por el COPLADEMUN

- 51 Lineamientos para la estructura que debe tener el Plan de Desarrollo Municipal Para propiciar una continuidad en los esfuerzos que se realizan en la gestión municipal y promover la adecuada vinculación de las acciones a mediano y largo
- 52 plazos, el Plan de Desarrollo Municipal deberá establecer en forma clara y específica los objetivos a lograr durante cada uno de los tres años que abarca el periodo de gobierno.

El Plan de Desarrollo Municipal se conformará asumiendo una estructura 13 programática lo más apegada a la utilizada en la administración del Gobierno del

- 53 Estado de México, a efecto de homologar y dar congruencia al Sistema Estatal de Planeación Democrática para el Desarrollo; para lo cual la Secretaría proporcionará asesoría y asistencia a los municipios que así lo soliciten.

**Bando Municipal de Polotitlán 2019**

Artículo	Contenido
64	La Dirección de Planeación es la dependencia responsable del seguimiento, monitoreo, evaluación de los planes y programas de la Administración Pública Municipal, y la encargada de dar seguimiento al cumplimiento del Plan de Desarrollo Municipal y los programas que de él se deriven.
65	I.- Elaborar el proyecto del Plan de Desarrollo Municipal, en donde se definirán con precisión las acciones, programas y proyectos que llevara a cabo la Administración Municipal, tomando en consideración, las finanzas del Municipio, sectores sociales, actividades laborales, número de habitantes, instrucción escolar, plazos para cumplir los objetivos y resultados que se esperan;



III. Coadyuvar en la elaboración del presupuesto por programas en concordancia con la estrategia contenida en el plan de desarrollo

VII. Cumplir con el Plan Nacional de Desarrollo, Plan de Desarrollo del Estado de México, Plan de Desarrollo Municipal y los programas que de éstos se deriven;

VIII. Reportar periódicamente los resultados de la ejecución de los planes y programas al Comité de Planeación para el Desarrollo del Estado de México, con base en la coordinación establecida en el Sistema de Planeación Democrática para el Desarrollo del Estado de México y Municipios.



### I.III. Participación democrática para la formulación del Plan de Desarrollo Municipal

Para la elaboración del Plan Municipal de Desarrollo 2019-2021 se realizó un trabajo profesional e incluyente, donde participo la ciudadanía, los servidores públicos del gobierno municipal y los integrantes del H Ayuntamiento. La información recabada y analizada fue tanto cualitativa (Encuestas, Compromisos de Campaña, Propuestas de la Ciudadanía) como cuantitativa (estadísticas del INEGI, CONAPO, INAFED, entre otros) que de alguna manera reflejan las necesidades y retos que enfrenta nuestro municipio.

20

El proceso de construcción del presente Plan se llevó a cabo dando seguimiento a las siguientes etapas:

#### 1) Propuesta de Estructura y Metodología

Se presentó durante la primera semana del mes de Enero ante el Titular del Ayuntamiento, C. Javier García Polo, la propuesta de estructura y metodología a desarrollar para la elaboración del Plan Municipal de Desarrollo 2019-2021.

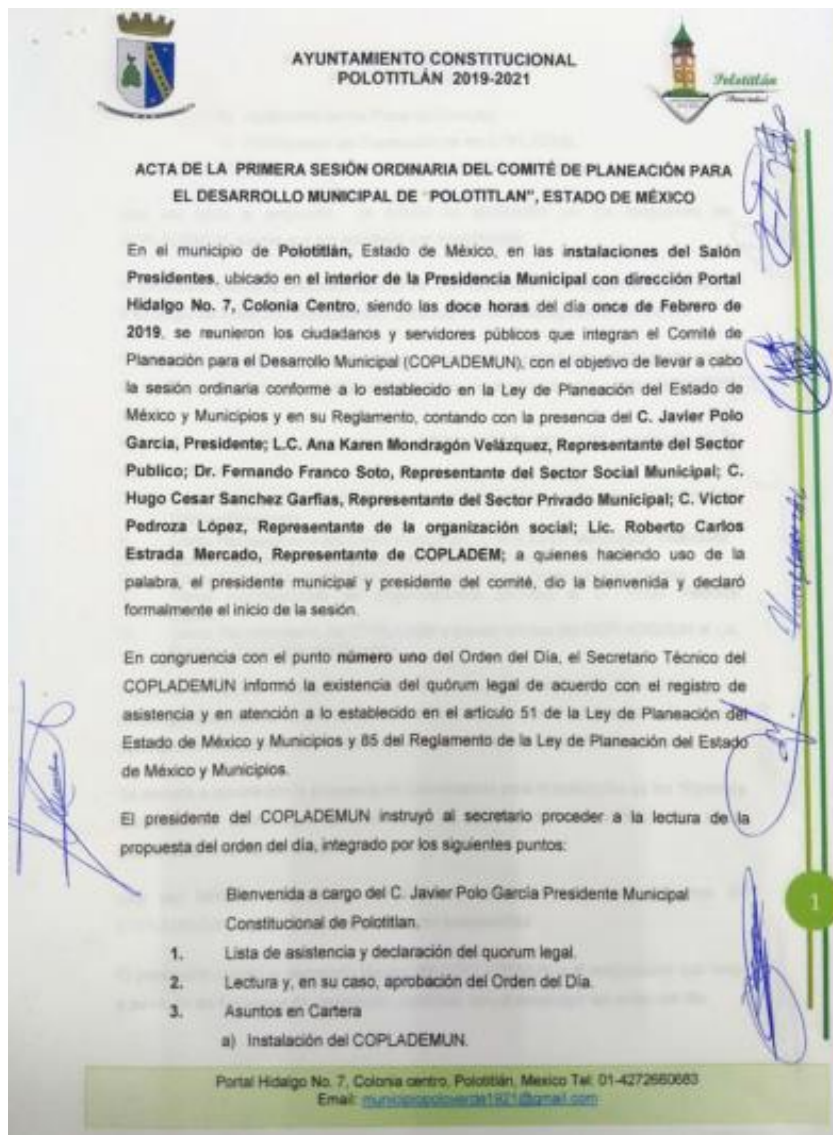
#### 2) Planeación Estratégica

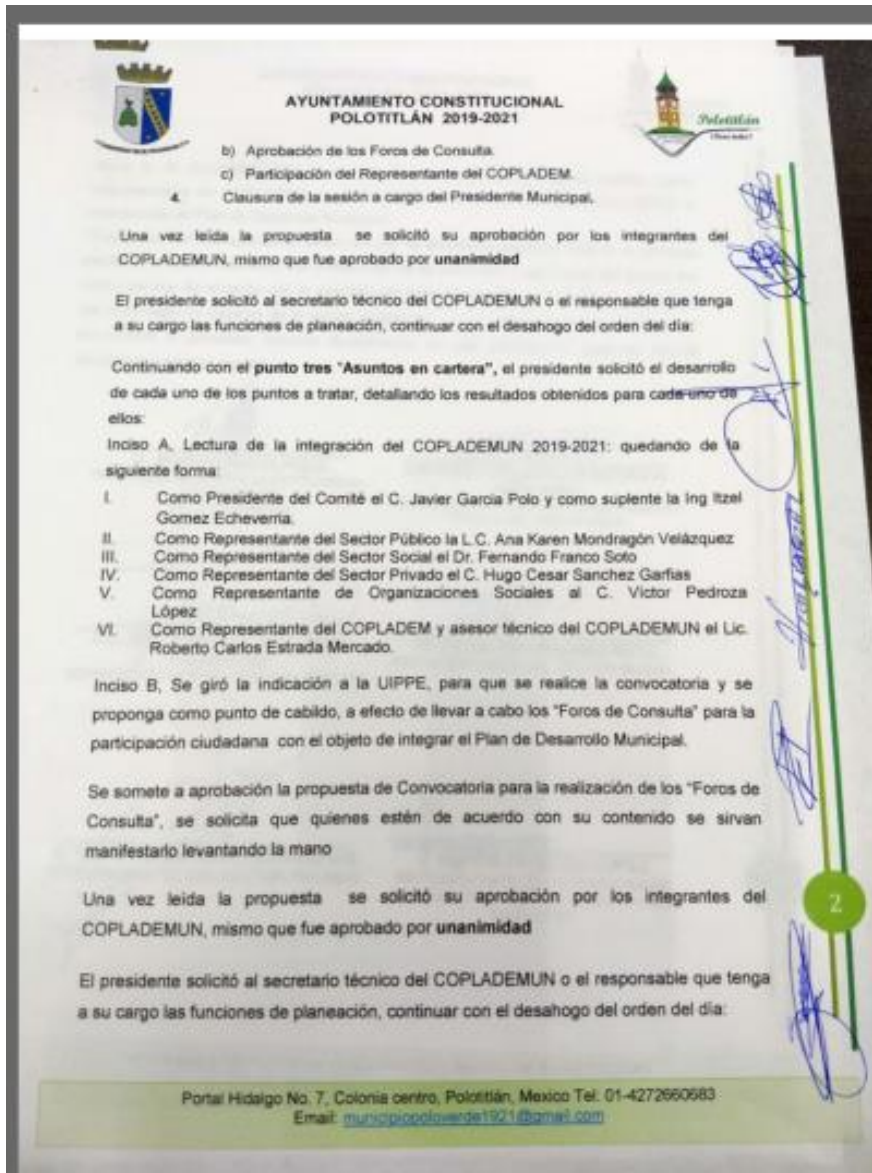
Se desarrolló el Taller de Planeación Estratégica con todas las Dependencias y Organismos Descentralizados que conforman el Gobierno Municipal, para la construcción de la Misión, Visión, y análisis FODA. Así mismo, los lineamientos éticos bajo los cuales se delimita el quehacer para el período administrativo, con el propósito de que todo el personal adscrito al Gobierno Municipal transiten hacia un mismo fin.

#### 3) Instalación del COPLADEMUN



En este marco, llevamos a cabo la instalación del Comité de Planeación para el Desarrollo Municipal (COPLADEMUN), el 11 de febrero de 2019 como órgano colegiado ciudadano municipal que tiene como propósito concertar y deliberar en materia de planeación estratégica, promoviendo la participación de los distintos sectores de la sociedad en la formulación, ejecución, seguimiento, evaluación y control del Plan de Desarrollo Municipal 2019-2021, asegurando la congruencia de éste con el Plan Nacional de Desarrollo y el Plan Estatal de Desarrollo, fortaleciendo los vínculos entre los gobiernos federal, estatal y municipales.










**AYUNTAMIENTO CONSTITUCIONAL  
POLOTITLÁN 2019-2021**

Inciso C, El Secretario cedió el uso de la palabra al Lic. Fernando Robles López Representante del COPLADEM, en torno al inicio de actividades del COPLADEMUN e importancia del Plan de Desarrollo Municipal.

Finalmente una vez agotado el orden del día se elaboró la presente Acta de la **primera sesión ordinaria**, enterados sus integrantes de su contenido y aprobados los puntos del orden del día, de acuerdo con lo asentado en este documento, el Presidente procedió a dar el mensaje de clausura de la sesión, siendo las \_\_\_\_\_ horas, firmando al calce y en su nombre la presente, quienes formalmente en ella intervinieron para su debida constancia y efectos legales.

 <b>C. JAVIER GARCIA POLO</b> PRESIDENTE MUNICIPAL CONSTITUCIONAL Y PRESIDENTE DEL COPLADEMUN	 <b>LIC. ROBERTO CARLOS ESTRADA MERCADO</b> REPRESENTANTE DEL COPLADEM Y ASESOR TÉCNICO DEL COPLADEMUN
 <b>L.C. ANA KAREN MONDRAGON VELAZQUEZ</b> REPRESENTANTE DEL SECTOR PÚBLICO	 <b>DR. FERNANDO FRANCO SOTO</b> REPRESENTANTE DEL SECTOR SOCIAL
 <b>C. HUGO CESAR SANCHEZ GARFIAS</b> REPRESENTANTE DEL SECTOR PRIVADO	 <b>C. VÍCTOR PEDROZA LOPEZ</b> REPRESENTANTE DE ORGANIZACIONES SOCIALES O CONSEJO DE PARTICIPACIÓN CIUDADANA

Portal Hidalgo No. 7, Colonia centro, Polotitlán, Mexico Tel. 01-4272660583  
Email: [municipioportal7n1921@gmail.com](mailto:municipioportal7n1921@gmail.com)



#### 4) Consulta Ciudadana y Foros Temáticos

Para conocer el sentir de la ciudadanía a cerca del personal adscrito al Gobierno Municipal y de sus necesidades más apremiantes, se aplicó una consulta ciudadana a través de encuestas directas en los domicilios, asimismo se realizaron foros temáticos donde participaron integrantes del sector Salud, Educación, Agrícola y Ganadero, Comercio y Negocios, y Sociedad en General.

En el marco de este proceso corresponsable de participación nos dimos a la tarea de convocar a todos los grupos sociales organizados, así como a los integrantes de los Comités de Participación Ciudadana y a la población en general a participar en la formulación del Plan de Desarrollo Municipal 2019-2021, mediante el desarrollo de Foros de Consulta Ciudadana y talleres participativos, donde se presentaron las problemáticas que aquejan a los ciudadanos y vecinos de las diversas localidades municipales, pero, en el contexto de participación activa se presentaron líneas de acción, que brindará solución a los problemas identificados. Estos foros y talleres se realizaron dando cumplimiento con la legislación en la materia el día 19 de marzo de 2019, con la participación de más de 180 personas, mismas que trabajaron bajo 4 pilares rectores: Social, económico, territorial, seguridad; y 3 ejes rectores: Igualdad de





género, gobierno moderno y con tecnologías en el que se concentraron mesas temáticas. Con la realización de estos Foros de Consulta se reflejó el enorme interés de la población municipal en trabajar de manera conjunta para edificar un Polotitlán sustentable, que garantice una mejor calidad de vida de todos y cada uno de los Polotitlenses; donde se arrojaron:

### **5) Reuniones de Trabajo Con Servidores Públicos**

Se realizaron diversas reuniones de trabajo con los funcionarios de las distintas áreas que conforman el Gobierno Municipal 2019-2021 donde se obtuvo por escrito las propuestas de desarrollo de cada una de las dependencias del municipio.

### **6) Análisis, Diagnostico y Alineación de la Información**

Se analizó la información recabada durante la campaña (compromisos y peticiones), de las encuestas ciudadanas, los foros temáticos. Se realizó un análisis de las estadísticas del INEGI, CONAPO, CONEVAL, IMJUVE, CONACULTA, INAFED, CONADE, entre otros. Se analizó el Plan Nacional de Desarrollo. Se definieron los Ejes Estratégicos 2019-2021, sus objetivos y líneas de acción.

### **7) Aprobación**

El 27 de marzo de 2019 el C. Javier García Polo presentó ante el cabildo el Plan Municipal de Desarrollo 2019-2021 para su aprobación.

Bajo el principio de planeación democrática participativa, en Polotitlán la participación de la sociedad en la toma de decisiones es de suma importancia ya que representa la punta de lanza para materializar el desarrollo municipal que garantice una mayor calidad de vida, dada la importancia de la participación social corresponsable en el proceso de toma de decisiones en el diseño, planeación, evaluación y seguimiento de

las políticas públicas municipales, hemos institucionalizado esta participación social en nuestro máximo documento normativo municipal:

El Bando Municipal, en este destacamos la creación de comisiones, consejo o comités que promueven la participación ciudadana, así como su regulación, así mismo en el artículo 65 del Bando se establecen de manera enunciativa más no limitativa los órganos colegiados en el que la participación de la población ha de ser de suma importancia para participar en este proceso democrático de planeación. De esta normatividad general estaremos generando la reglamentación secundaria que regule la participación ciudadana en sus diferentes expresiones, no olvidemos que esta participación y regulación de la misma está en función de usos y costumbres de las diferentes localidades que conforman nuestro Municipio.





#### I.IV. Mecanismos permanentes para la participación social

La participación social en el proceso de planeación, evaluación y seguimiento del Plan de Desarrollo Municipal 2019-2021, dio como resultado contar con la participación de la población municipal, que en el transcurso de la campaña política se sumó a nuestro proyecto y del que se derivaron un listado de demandas y problemáticas de las diversa localidades, mismas que se encuentran reflejadas en el presente documento rector y que de manera cotidiana estaremos dándole el seguimiento correspondiente.

27

La participación social también nos lleva al proceso corresponsable de trabajo y comunicación con el “cuarto ámbito de gobierno” las autoridades auxiliares, es decir, los/as delegados/as municipales, integrantes de los Comités de Participación Ciudadana (COPACI’S), quienes representan la mayor cercanía con la población y quienes conocen de manera cotidiana los problemas de cada una de sus localidades.

Conjuntamente con las diversas organizaciones, grupos, consejos, comités, observatorios, COPACIS y Delegados Municipales, construiremos mecanismos de participación social corresponsable que tenga como objetivo promover el desarrollo integral municipal. El gobierno municipal de Polotitlán 2019-2021, se compromete establecer los mecanismos de captación, consulta y atención de las demandas sociales a través de instrumentos y herramientas como: reuniones, asambleas, atención directa, uso de las tecnologías de la información y comunicación, encuestas, foros de consulta, referéndum, plebiscito y audiencias ciudadanas.

Con el objeto de contar con una evaluación y seguimiento puntual de la gestión municipal 2019-2021, hemos determinado coadyuvar en el nacimiento de órganos colegiados ciudadanos como Observatorios, Consejos, Comités Ciudadanos de la Gestión Municipal, que nos den la pauta para mejorar nuestra administración a fin de ofrecer mejores servicios y trámites. Además reconocemos y participaremos con todas las organizaciones de la sociedad civil, vecinales, gremiales, académicas, empresariales y no gubernamentales que aporte para lograr este desarrollo asentado en el presente Plan Municipal.



Estos canales de vinculación con la ciudadanía y la captación de las demandas sociales serán inútiles sin la participación activa de la sociedad, pero sobre todo sin un proceso de seguimiento y medición del cumplimiento de las mismas, es por ello que a través de la metodologías correspondientes diseñaremos herramientas de atención ciudadana que nos permita darle puntual seguimiento y cumplimiento a cada petición y demanda social.

Ya que esta ha sido una de las constantes problemáticas, la poca atención a la población municipal, es por ello que somos un gobierno de puertas abiertas, dispuestos a escuchar a la ciudadanía, pero sobre todo darle cumplimiento en la medida de lo posible las demandas sociales. Pero sobre todo buscaremos potencializar la participación social a través de los diversos canales arriba señalados.



## II. PLANEACIÓN ESTRATÉGICA (MISIÓN Y VISIÓN DEL GOBIERNO MUNICIPAL)

El presente Plan de Desarrollo Municipal 2019-2021, es un documento de trabajo en el que convergen la razón de ser de este gobierno municipal, asentada en los preceptos establecidos en el artículo 115 constitucional y legislación secundaria y complementaria, a través de la cual se regula las atribuciones para la prestación de los servicios públicos municipales. Pero, también se orienta la estrategia para definir el rumbo de Polotitlán a tres, cinco, veinte años, es decir la visión municipal.

29

### **Misión.**

Fortalecer un Polotitlán, cercano a la gente, fomentando el desarrollo económico y productivo del municipio y sus comunidades, mediante la prestación de servicios públicos de calidad y oportunos, asentados en un Gobierno Municipal ordenado y con resultados, incentivando la participación social, logrando con ello elevar la calidad de vida de los polotitlenses.

### **Visión.**

Ser reconocido como el mejor gobierno municipal del norte del Estado, en atención ciudadana, servicios públicos, desarrollo de infraestructura, respetuoso del medio ambiente y transparente en el manejo de los recursos; que impacte en el bienestar social y económico de sus habitantes.



## II.I. Mensaje de gobierno y compromiso político

El presente documento integra preceptos para cumplir con una obligación legal, sin embargo está diseñado con el firme compromiso con la ciudadanía de Polotitlán de establecer la directriz en la que habrá de transitar este Gobierno Municipal durante el periodo 2019-2021, es sin duda corresponder a la confianza que los polotitlenses nos otorgaron; estoy convencido que es necesario que el desempeño gubernamental sea medido para propiciar procesos de mejora y dar seguimiento al cumplimiento de las tareas de gobierno. Creo que una gestión eficiente y transparente de todos los recursos municipales propicia una mejor articulación entre la sociedad y la autoridad; por tal razón, en este Gobierno Municipal se desarrollaran procesos de desempeño gubernamental que institucionalicen prácticas que garanticen eficiencia, transparencia y medición del trabajo.

30

Durante los últimos años en México, se han impulsado un conjunto de reformas de impacto directo en el desempeño gubernamental; destaca la transparencia y rendición de cuentas como una obligación, creo que es también la oportunidad de fortalecer la legitimidad de la acción gubernamental. La administración y asignación de recursos con criterios claros en sus impactos y beneficiarios nos orienta e incentiva a la eficiencia, eficacia y maximización del gasto; la acción cotidiana del gobierno municipal debe estar enfocada en el cumplimiento de las metas propuestas, de modo que es imperioso medir y dar seguimiento al desempeño en todas las áreas de la administración. En estos tiempos se percibe la desconfianza de la ciudadanía hacia sus autoridades, la cual estoy convencido que solo se puede eliminar con su participación en la toma de decisiones, debe existir una convivencia y cohesión social como criterios de gobernabilidad; se debe aprovechar la colaboración de la ciudadanía, hacer una alianza con la sociedad y convertir en un activo para el desarrollo integral del municipio, hay que hacer que la población se convierta en un aliado de las acciones de gobierno.



En este orden de ideas, la transparencia y rendición de cuentas, debe verificarse en el cumplimiento de las obligaciones que la ley impone al gobierno municipal como sujeto obligado; insisto, debemos de corresponder a la confianza de la ciudadanía, de modo que el Gobierno Municipal se distingua por la apertura hacia la ciudadanía en cuanto a la rendición de cuentas.

La administración escrupulosa de los recursos públicos debe satisfacer criterios de eficiencia financiera, cumplimiento de normativa y multiplicador de beneficios. En ese sentido habremos de apegarnos a las nuevas disposiciones de la Contabilidad Gubernamental y de la Ley de Disciplina Financiera para mantener una sana situación de las finanzas. Es muy cierto que lo que no se puede medir no se puede mejorar; y en efecto, por esa razón el Gobierno Municipal conformará un instrumento para medir el desempeño gubernamental y el cumplimiento de las metas contenidas en el presente Plan de Desarrollo Municipal. Por lo que habremos de instrumentar anualmente y en forma adicional a este documento, los planes operativos orientados a que, en su conjunto, el trabajo del municipio consiga las metas que se ha propuesto. La planeación de largo plazo debe priorizarse para dar certeza y visión sustentable al crecimiento urbano, desarrollo sustentable y competitividad del territorio, que nos permita cumplir con las responsabilidades de otorgar servicios óptimos.

Lo que se propone aquí responde puntualmente a las demandas de la ciudadanía. Para ello, el Plan de Desarrollo Municipal 2019- 2021 se ha elaborado en torno a los pilares y ejes que son los compromisos de gobierno fundamentales para ofrecer a quienes habitamos este municipio una mejor calidad de vida. El compromiso de este gobierno es convertir en hechos los acuerdos y promesas de campaña, junto con la demanda social subsecuente. Así, sumando esfuerzos, será posible consolidar el municipio de Polotitlán incluyente, competitivo, gobernable y seguro para nuestro presente con proyección al futuro.

**C. JAVIER POLO GARCÍA**  
**PRESIDENTE MUNICIPAL CONSTITUCIONAL DE POLOTITLÁN**



II.II. Vinculación al Sistema de Planeación Democrática

PILAR SOCIAL: MUNICIPIO SOCIALMENTE RESPONSABLE, SOLIDARIO E INCLUYENTE					
Objetivo del PND vigente	Objetivos PDEM 2017-2023 por pilares y ejes	Objetivos PDM 2019-2021	Estrategias PDM 2019-2021	Líneas de acción PDM 2019-2021	MIR por Programa Presupuestario y PDM 2019-2021
PROMOVER Y FORTALECER LA GOBERNABILIDAD DEMOCRÁTICA.	REDUCIR LA POBREZA Y PROPICIAR DESARROLLO HUMANO	CONTRIBUIR A INCREMENTAR LA CALIDAD DE VIDA DE LOS HABITANTES A TRAVÉS DE LA MEJORÍA DE SERVICIOS PÚBLICOS QUE PERMITAN FAVORECER LAS CONDICIONES DIARIAS.	FORTALECER LOS SERVICIOS BÁSICOS BRINDADOS A LA CIUDADANÍA MEDIANTE LA REINGENIERÍA DE SERVICIOS PARA INCREMENTAR EL NÚMERO DE BENEFICIARIOS ASÍ COMO LA FRECUENCIA	GESTIONAR LA DOTACIÓN DE MEDICAMENTOS A LOS CENTROS DE SALUD.	02020201 DESARROLLO COMUNITARIO, 01040101 RELACIONES EXTERIORES
				INCREMENTAR LA FRECUENCIA DEL BOMBEO DE AGUA POTABLE	
				INCREMENTAR LA RUTA DE RECOLECCIÓN DE RESIDUOS SÓLIDOS	
FOMENTAR UNA VIDA SANA Y PROMOVER EL BIENESTAR PARA LA POBLACIÓN EN TODAS LAS EDADES	FOMENTAR UNA VIDA SANA Y PROMOVER EL BIENESTAR PARA LA POBLACIÓN EN TODAS LAS EDADES	CONTRIBUIR A DISMINUIR LA POBREZA EN SUS DIVERSAS DIMENSIONES MEDIANTE LA REALIZACIÓN DE ACCIONES DE MEJORA DE LOS SERVICIOS PÚBLICOS Y OBRAS PÚBLICAS QUE BENEFICIEN DIRECTAMENTE A LA POBLACIÓN, MEDIANTE LA COLABORACIÓN CON EL ÁMBITO FEDERAL Y ESTATAL DE DESARROLLO SOCIAL Y COMUNITARIO.	FORTALECER LA ALIMENTACIÓN, ASÍ COMO LA ECONOMÍA FAMILIAR, MEDIANTE LA DOTACIÓN DE DIVERSOS INSUMOS DIRIGIDOS A FAMILIAS DE LAS ZONAS DE ALTA MARGINACIÓN.	ENTREGAR PAQUETES ALIMENTARIOS A LA POBLACIÓN CON ÍNDICES DE MARGINACIÓN	02050603 ALIMENTACIÓN PARA LA NUTRICIÓN INFANTIL, 02060501 ALIMENTACIÓN Y NUTRICIÓN FAMILIAR
				GESTIONAR PROGRAMAS ALIMENTARIOS CON LAS INSTANCIAS GUBERNAMENTALES FEDERAL Y ESTATAL.	
			FACILITAR A LAS LOCALIDADES CON MAYORES REZAGOS SOCIALES Y MARGINACIÓN PAQUETES ALIMENTICIOS A BAJO COSTO	COLABORAR CON EL GOBIERNO DE LA ENTIDAD Y FEDERAL LA ENTREGA DE MICRO TÚNELES, HUERTOS FAMILIARES Y DE TRASPATIO	
				FOMENTAR PROYECTOS DE AGRICULTURA SUSTENTABLE.	
				ESTABLECER CONVENIOS CON DEPENDENCIAS DEL GOBIERNO FEDERAL PARA AMPLIAR LA COBERTURA DE ESQUEMAS DE	





				ALIMENTACIÓN Y PRODUCTOS BÁSICOS A BAJO COSTO	
			COADYUVAR EN LA AMPLIACIÓN DE LA COBERTURA DE LA CRUZADA NACIONAL CONTRA EL HAMBRE	POTENCIALIZAR LA VENTA –COMPRA DE PRODUCTOS ALIMENTARIOS DE LA REGIÓN A UN BAJO COSTO	
				INSTRUMENTAR ACCIONES DE TARJETAS DESCUENTOS EN ESTABLECIMIENTOS REGIONALES Y MUNICIPALES DE VENTA DE PRODUCTOS DE LA CANASTA BÁSICA	
ASEGURAR EL ACCESO A LOS SERVICIOS DE SALUD	FOMENTAR UNA VIDA SANA Y PROMOVER EL BIENESTAR PARA LA POBLACIÓN EN TODAS LAS EDADES.	GARANTIZAR E INCREMENTAR EL DERECHO A LA PROTECCIÓN MEDIANTE MAYOR INVERSIÓN EN MANTENIMIENTO DE LA INFRAESTRUCTURA EXISTENTE, ASÍ COMO EN AMPLIACIÓN BÁSICA, PERO SOBRE TODO EN ACCIONES DE PROMOCIÓN DE LA SALUD, TODO ESTO EN COLABORACIÓN CON LAS DEPENDENCIAS DE LA MATERIA EN EL ÁMBITO FEDERAL Y ESTATAL	FORTALECER LA ATENCIÓN MÉDICA EN LAS UNIDADES MÉDICAS MEDIANTE A TRAVÉS DE LA AMPLIACIÓN Y CALIDAD DE LOS SERVICIOS MÉDICOS A TRAVÉS DE LA COORDINACIÓN Y COLABORACIÓN CON LAS DEPENDENCIAS ESTATALES Y FEDERALES	GESTIONAR CON LAS INSTANCIAS FEDERAL Y ESTATAL EL FORTALECIMIENTO DE LA INFRAESTRUCTURA MÉDICA DE PRIMER NIVEL DE ATENCIÓN A TRAVÉS DE LA CONSTRUCCIÓN, EQUIPAMIENTO Y REHABILITACIÓN DE LOS CENTROS DE SALUD	02030101 PREVENCIÓN MÉDICA PARA LA COMUNIDAD, 02030201 ATENCIÓN MÉDICA
			CORRESPONDIENTES, A FIN DE REDUCIR LOS ÍNDICES DE MORTALIDAD Y MORBILIDAD MUNICIPAL	CELEBRAR CONVENIOS DE COORDINACIÓN Y COLABORACIÓN CON INSTITUCIONES PÚBLICAS, PRIVADAS Y SOCIALES QUE ESTÉN RELACIONADAS CON LOS SERVICIOS DE SALUD	
			ESTABLECER COMO PRIORIDAD LA PREVENCIÓN MÉDICA A TRAVÉS DE PROGRAMAS, PROYECTOS Y ACCIONES QUE TENGAN COBERTURA EN TODA LA POBLACIÓN MUNICIPAL	BRINDAR CAPACITACIÓN A LA POBLACIÓN PARA FOMENTAR EL AUTOCUIDADO DE LA SALUD, PRIORIZANDO LA EDUCACIÓN ALIMENTARIA NUTRICIONAL Y LA PREVENCIÓN DE ENFERMEDADES.	
				COORDINAR ACCIONES INTERGUBERNAMENTALES PARA LLEVAR A CABO LAS JORNADAS NACIONALES DE SALUD Y DE VACUNACIÓN	
				ESTABLECER CAMPAÑAS DE COMUNICACIÓN SOBRE TEMAS DE	



				<p>PREVENCIÓN DE LA SALUD, CUIDADO, NUTRICIÓN Y ESTILOS DE VIDA</p> <p>GESTIÓN PARA EL OTORGAMIENTO DE CONSULTAS MÉDICAS Y ODONTOLÓGICAS A POBLACIÓN VULNERABLE Y NO DERECHOHABIENTE</p> <p>GESTIONAR UNIDADES MÉDICAS MÓVILES PARA LAS DIVERSAS COMUNIDADES DEL MUNICIPIO</p> <p>POTENCIAR LAS ACCIONES DE PREVENCIÓN Y DETECCIÓN OPORTUNA DE LAS ENFERMEDADES CRÓNICO-DEGENERATIVAS, ASÍ COMO DE LAS ENFERMEDADES IDENTIFICADAS COMO PRINCIPALES CAUSAS DE MORBILIDAD Y MORTALIDAD</p>	
				<p>REFORZAR LOS PROGRAMAS DE SALUD REPRODUCTIVA PARA PREVENIR EMBARAZOS NO DESEADOS Y ENFERMEDADES INFECCIOSAS DE ORIGEN SEXUAL, PRINCIPALMENTE ENTRE LOS GRUPOS MÁS VULNERABLES</p> <p>FORTALECER LA DETECCIÓN OPORTUNA DE CÁNCER DE MAMA Y CÉRVICO UTERINO</p> <p>GESTIONAR CON LAS DEPENDENCIAS FEDERAL Y ESTATAL LA AMPLIACIÓN DEL PADRÓN DE DERECHOHABIENTES AL SEGURO POPULAR</p> <p>GARANTIZAR EL ACCESO Y LA CALIDAD DE LOS SERVICIOS DE SALUD</p>	
DESARROLLAR EL POTENCIAL HUMANO DE	GARANTIZAR UNA EDUCACIÓN	COADYUVAR CON LOS ÁMBITOS FEDERAL Y	GESTIONAR ANTE LAS DEPENDENCIAS FEDERALES Y	PROMOVER LA MEJORA Y EQUIPAMIENTO DE LA	02050101 EDUCACIÓN BÁSICA, 02050201 EDUCACIÓN MEDIA



LOS MEXICANOS CON EDUCACIÓN DE CALIDAD.	INCLUYENTE, EQUITATIVA Y DE CALIDAD QUE PROMUEVA LAS OPORTUNIDADES DE APRENDIZAJE A LO LARGO DE LA VIDA.	ESTATAL PARA ELEVAR LA CALIDAD Y COBERTURA DE LA EDUCACIÓN BÁSICA MEDIANTE UNA MAYOR INVERSIÓN EN INFRAESTRUCTURA, MANTENIMIENTO, PROGRAMAS Y ACCIONES EN MATERIA EDUCATIVA.	ESTATALES EN LA MATERIA EL MEJORAMIENTO Y AMPLIACIÓN DE LOS SERVICIOS DE EDUCACIÓN Y COBERTURA DE INFRAESTRUCTURA EDUCATIVA EN LOS DIFERENTES NIVELES EDUCATIVOS	INFRAESTRUCTURA EDUCATIVA MUNICIPAL MÁS REZAGADA	SUPERIOR, 02050301 EDUCACIÓN SUPERIOR, 02050501 EDUCACIÓN PARA ADULTOS
			IMPULSAR LA EDUCACIÓN COMO HERRAMIENTA DE DESARROLLO MUNICIPAL INTEGRAL	DEFINIR Y PROMOVER LAS PRÁCTICAS EDUCATIVAS Y SERVICIOS DESTINADOS A POBLACIÓN EN RIESGO DE EXCLUSIÓN	FOMENTAR UN AMBIENTE DE SANA CONVIVENCIA ESCOLAR Y PREVENCIÓN DE CONDUCTAS ANTISOCIALES
			ESTABLECER UN SISTEMA MUNICIPAL DE ESTÍMULOS Y BECAS QUE PROPICIEN EL COMBATE DEL REZAGO EDUCATIVO	ENTREGAR BECAS A ESTUDIANTES DE PRIMARIA Y SECUNDARIA CON EXCELENCIA ACADÉMICA, Y QUIENES LAS REQUIERAN DADAS SUS CARACTERÍSTICAS DE REZAGO Y/O MARGINACIÓN	ENTREGAR BECAS A ESTUDIANTES DE EDUCACIÓN MEDIA SUPERIOR Y SUPERIOR CON EXCELENCIA ACADÉMICA, Y QUIENES LAS REQUIERAN DADAS SUS CARACTERÍSTICAS DE REZAGO Y/O MARGINACIÓN
				FORTALECER LA PARTICIPACIÓN SOCIAL EN LA EDUCACIÓN	GESTIONAR LA ENTREGA DE PAQUETES ESCOLARES DE ÚTILES ESCOLARES O DESCUENTOS EN COMERCIOS DE PAPELERÍAS
			IMPLEMENTAR CAMPAÑAS DE SERVICIOS EDUCATIVOS DE ALFABETIZACIÓN, PARA	ESTABLECER CONVENIOS CON LAS AUTORIDADES CORRESPONDIENTES PARA ACERCAR LOS SERVICIOS DE	



			IMPULSAR LA EDUCACIÓN EN TODOS LOS SECTORES MUNICIPALES	ALFABETIZACIÓN EN EL MUNICIPIO	
				COADYUVAR EN LA IMPLANTACIÓN DE ESQUEMA DE EDUCACIÓN ABIERTA Y/O A DISTANCIA	
PROVEER UN ENTORNO ADECUADO PARA EL DESARROLLO DE UNA VIDA DIGNA.	REDUCIR LA POBREZA Y PROPICIAR DESARROLLO HUMANO.	COORDINAR CON LOS ÁMBITOS DE GOBIERNO FEDERAL Y ESTATAL COMPETENTES EN LA MATERIA, ASÍ COMO ORGANIZACIONES DE LA SOCIEDAD CIVIL PARA SATISFACER LA DEMANDA DE VIVIENDA DIGNA DE LA POBLACIÓN MUNICIPAL, MEDIANTE PROGRAMAS DE MEJORAMIENTO DE LA VIVIENDA SOCIAL.	FOMENTAR EL ACCESO Y MEJORAMIENTO DE LA VIVIENDA MUNICIPAL, EN LAS COMUNIDADES EN CONDICIONES DE MARGINACIÓN	DESARROLLAR Y PROMOVER VIVIENDA DIGNA QUE FAVOREZCA EL BIENESTAR DE LAS FAMILIAS	02020501 VIVIENDA
				GESTIONAR CON LAS AUTORIDADES CORRESPONDIENTES RECURSOS PARA ENTREGAR MATERIAL INDUSTRIALIZADO PARA EL MEJORAMIENTO DE LA VIVIENDA	
			INCLUIR A LA POBLACIÓN MUNICIPAL A LOS PROGRAMAS DE APOYO A LA VIVIENDA	PROMOVER PROGRAMAS QUE INCENTIVEN LA VIVIENDA DIGNA Y PISOS FIRMES EN LOCALIDADES MARGINADAS	
				INTEGRAR UN PADRÓN DE BENEFICIARIOS PARA RECIBIR APOYOS DE VIVIENDA	
TRANSITAR HACIA UNA SOCIEDAD EQUITATIVA E INCLUYENTE.	REDUCIR LAS DESIGUALDADES A TRAVÉS DE LA ATENCIÓN A GRUPOS VULNERABLES.	INCREMENTAR LA IMPLEMENTACIÓN DE POLÍTICAS PÚBLICAS, PROGRAMAS Y ACCIONES PARA LA ATENCIÓN DE LAS NECESIDADES ESPECÍFICAS DE LA POBLACIÓN JOVEN DE POLOTITLÁN	TRABAJAR DE MANERA COORDINADA CON LOS JÓVENES PARA INTEGRAR UN PROGRAMA DE DESARROLLO INTEGRAL DE LA JUVENTUD	ESTABLECER UN PROGRAMA DE DESARROLLO INTEGRAL DE LA JUVENTUD	02060806 OPORTUNIDADES PARA LOS JÓVENES
				GESTIONAR ESPACIOS DE ESPARCIMIENTO, CULTURA Y DEPORTIVOS PARA EL DESARROLLO DE LA JUVENTUD	
			IMPLEMENTAR PROGRAMAS Y ACCIONES DE PREVENCIÓN Y ATENCIÓN DE ADICCIONES, EMBARAZOS ADOLESCENTES Y DESARROLLO ECONÓMICO DE LA JUVENTUD	ESTABLECER ACCIONES DE DIFUSIÓN Y CAPACITACIÓN PARA LA JUVENTUD EN TEMAS DE PREVENCIÓN DE ADICCIÓN, SEXUALIDAD RESPONSABLE, ENTRE OTROS	
			FOMENTAR EL DESARROLLO EDUCATIVO Y ECONÓMICO DE	CREAR MECANISMOS PARA QUE LOS JÓVENES PUEDAN EMPRENDER Y DESARROLLARSE ECONÓMICAMENTE	
				GESTIONAR ANTE DIVERSAS INSTITUCIONES PÚBLICAS Y PRIVADAS	



			LA JUVENTUD	EL OTORGAMIENTO DE APOYOS EN BENEFICIO DE LOS JÓVENES ESTUDIANTES PARA EVITAR POSIBLE DESERCIÓN ESCOLAR COLABORAR CON LAS DEPENDENCIAS FEDERALES Y ESTATALES MECANISMOS DE EDUCACIÓN A DISTANCIA Y/O ABIERTA PARA LOS JÓVENES	
TRANSITAR HACIA UNA SOCIEDAD EQUITATIVA E INCLUYENTE.	REDUCIR LAS DESIGUALDADES A TRAVÉS DE LA ATENCIÓN A GRUPOS VULNERABLES.	MEJORAR LAS CONDICIONES DE VIDA DE LA POBLACIÓN MUNICIPAL EN SITUACIÓN DE VULNERABILIDAD SOCIAL Y PROPICIAR LA EQUIDAD DE ACCESO AL DESARROLLO	PROMOVER Y ASEGURAR UNA VIDA DIGNA DE LA NIÑEZ MEDIANTE LA ATENCIÓN INTEGRAL Y EL RESPETO POR SUS DERECHOS HUMANOS	IMPLEMENTAR CAMPAÑAS DE DIFUSIÓN DE LOS DERECHOS HUMANOS DE LA NIÑEZ	02060801 PROTECCIÓN A LA POBLACIÓN INFANTIL Y ADOLESCENTE, 02060802 ATENCIÓN A PERSONAS CON DISCAPACIDAD, 02060804 DESARROLLO INTEGRAL DE LA FAMILIA, 02060803 APOYO A LOS ADULTOS MAYORES
			FOMENTAR LA MEJORA EN LA CALIDAD DE VIDA DE LA POBLACIÓN QUE SE ENCUENTRE EN ALGUNA SITUACIÓN DE VULNERABILIDAD	PROMOVER POLÍTICAS DE INCLUSIÓN SOCIAL PARA EL DESARROLLO INTEGRAL DE LOS GRUPOS MARGINADOS, EN POBREZA O VULNERABILIDAD SOCIAL	
			ESTABLECER UN PROGRAMA DE ASISTENCIA SOCIAL QUE FAVOREZCAN LA INTEGRACIÓN Y MAYORES OPORTUNIDADES PARA LAS PERSONAS CON DISCAPACIDAD	ESTABLECER PROGRAMAS DE PREVENCIÓN, ATENCIÓN Y REHABILITACIÓN PARA LAS PERSONAS CON DISCAPACIDAD	
			ATENDER LAS NECESIDADES DE LA POBLACIÓN ADULTA MAYOR, MEDIANTE EL FOMENTO DE LA PARTICIPACIÓN EN ACTIVIDADES PRODUCTIVAS	INTEGRAR PROGRAMAS DE APOYO A LA POBLACIÓN ADULTA MAYOR, CON DESCUENTOS EN ESTABLECIMIENTOS, ACTIVIDADES DE ESPARCIMIENTO, SERVICIOS MÉDICOS E INCLUSIÓN LABORAL.	
PROMOVER EL DEPORTE DE MANERA INCLUYENTE PARA FOMENTAR UNA CULTURA DE SALUD	FOMENTAR UNA VIDA SANA Y PROMOVER EL BIENESTAR PARA LA POBLACIÓN EN TODAS LAS EDADES	AUMENTAR LAS ACCIONES DE PROMOCIÓN Y DIFUSIÓN DE ACTIVIDADES FÍSICAS Y LÚDICAS, ASÍ COMO EL MEJORAMIENTO DE LA	IMPLEMENTAR PROGRAMAS PARA AUMENTAR LA ACTIVIDAD FÍSICA, PRÁCTICA DEPORTIVA Y RECREATIVA MEDIANTE LA COLABORACIÓN INTERINSTITUCIONAL	PROMOVER LA PRÁCTICA DE DEPORTES Y ACTIVIDADES FÍSICAS PROMOVER Y FOMENTAR LA CULTURA FÍSICA ENTRE LA POBLACIÓN PARA MEJORAR SU CALIDAD DE VIDA	02040101 CULTURA FÍSICA Y DEPORTE



		INFRAESTRUCTURA DEPORTIVA Y RECREATIVA MUNICIPAL, A FAVOR DE UN DESARROLLO INTEGRAL DE LA POBLACIÓN POLOTITLENSE	PROMOVER LA CREACIÓN DE CENTROS DE INICIACIÓN DEPORTIVA Y LIGAS DEPORTIVAS MUNICIPALES Y LOCALES PARA EVITAR LA PROLIFERACIÓN DE ADICCIONES Y DELITOS	APOYAR LA ORGANIZACIÓN Y REALIZACIÓN DE EVENTOS DEPORTIVOS EN EL MUNICIPIO
				IMPULSAR EL DESARROLLO DE LIGAS DEPORTIVAS ORGANIZADAS
			FOMENTAR EL DEPORTE DE ALTO RENDIMIENTO PARA SU DESARROLLO	ENTREGAR BECAS DEPORTIVAS ENTRE NIÑOS Y JÓVENES QUE DEMUESTREN APTITUDES SOBRESALIENTES EN LA MATERIA
			GESTIONAR EL MANTENIMIENTO Y AMPLIACIÓN DE LA RED DE INFRAESTRUCTURA DEPORTIVA Y RECREATIVA	GESTIONAR CON LAS INSTANCIAS GUBERNAMENTALES FEDERALES Y ESTATALES RECURSOS PARA EL MANTENIMIENTO, REHABILITACIÓN Y AMPLIACIÓN DE LA INFRAESTRUCTURA DEPORTIVA Y RECREATIVA

<b>PILAR ECONÓMICO: MUNICIPIO COMPETITIVO, PRODUCTIVO E INNOVADOR</b>					
<b>OBJETIVO DEL PND VIGENTE</b>	<b>OBJETIVOS PDEM 2017-2023 POR PILARES Y EJES</b>	<b>OBJETIVOS PDM 2019-2021</b>	<b>ESTRATEGIAS PDM 2019-2021</b>	<b>LÍNEAS DE ACCIÓN PDM 2019-2021</b>	<b>MIR POR PROGRAMA PRESUPUESTARIO Y PDM 2019-2021</b>
CONSTRUIR UN SECTOR	INCREMENTAR DE MANERA	COADYUVAR EN EL FOMENTO Y ATRACCIÓN DE INVERSIÓN	INCREMENTAR LA PRODUCTIVIDAD AGRÍCOLA EN BENEFICIO DE LOS	GESTIONAR LA ENTREGA DE MAQUINARIA Y EQUIPAMIENTO AGRÍCOLA	03020101 DESARROLLO AGRÍCOLA, 03020102



AGROPECUARIO Y PESQUERO PRODUCTIVO QUE GARANTICE LA SEGURIDAD ALIMENTARIA DEL PAÍS	SUSTENTABLE LA PRODUCCIÓN, CALIDAD, EFICIENCIA, PRODUCTIVIDAD Y COMPETITIVIDAD DEL SECTOR PRIMARIO	INDUSTRIAL, COMERCIAL, DE SERVICIOS Y AGROPECUARIA MEDIANTE PROGRAMAS Y ACCIONES DE MEJORA REGULATORIA, DIFUSIÓN, ORDENAMIENTO, PROMOCIÓN, PRODUCTIVIDAD Y APROVECHAMIENTO SUSTENTABLE EN COORDINACIÓN CON LOS DIFERENTES ÓRDENES DE GOBIERNO	PRODUCTORES	HACER ENTREGA DE FERTILIZANTES Y SEMILLAS MEJORADAS	FOMENTO A PRODUCTORES RURALES, 03020103 FOMENTO PECUARIO, 03020104 SANIDAD, INOCUIDAD Y CALIDAD AGROALIMENTARIA, 03020301 FOMENTO AGRÍCOLA, 03020601 SEGUROS Y GARANTÍAS FINANCIERAS AGROPECUARIAS
			ESTABLECER ACCIONES DE MEJORAMIENTO DE LAS UNIDADES PECUARIAS DEL MUNICIPIO	ESTABLECER CAMPAÑAS FITOSANITARIAS	
			ESTABLECER ACCIONES DE MEJORAMIENTO DE LAS UNIDADES PECUARIAS DEL MUNICIPIO	CAPACITACIÓN Y ASISTENCIA TÉCNICA EN LOS PROCESOS PRODUCTIVOS Y ORGANIZATIVOS OTORGADA	
			ESTABLECER ACCIONES DE MEJORAMIENTO DE LAS UNIDADES PECUARIAS DEL MUNICIPIO	CAPACITACIÓN Y ASISTENCIA TÉCNICA EN LOS PROCESOS PRODUCTIVOS Y ORGANIZATIVOS OTORGADA	
PROMOVER EL VALOR DE MÉXICO EN EL MUNDO MEDIANTE LA DIFUSIÓN ECONÓMICA, TURÍSTICA Y CULTURAL.	INCREMENTAR DE MANERA SUSTENTABLE LA PRODUCCIÓN, CALIDAD, EFICIENCIA, PRODUCTIVIDAD Y COMPETITIVIDAD DEL SECTOR PRIMARIO	MEJORAR LA IMAGEN URBANA MUNICIPAL A TRAVÉS DE ACCIONES DE REHABILITACIÓN Y MEJORAMIENTO DE LA INFRAESTRUCTURA URBANA, ESPACIOS RECREATIVOS Y PÚBLICOS, GARANTIZANDO EL INCREMENTO DE LA ACTIVIDAD TURÍSTICA MEDIANTE LA PROMOCIÓN Y APROVECHAMIENTO SUSTENTABLE DE SUS ATRACTIVOS TURÍSTICOS	PROPONER E IMPLEMENTAR ACCIONES NECESARIAS ORIENTADAS A LA CANALIZACIÓN DE NUEVAS INVERSIONES EN LA INDUSTRIA, DE ACUERDO A LAS VOCACIONES PRODUCTIVAS DE LA REGIÓN Y RAMAS ESTRATÉGICAS DEL DESARROLLO ECONÓMICO MUNICIPAL	ELABORACIÓN DE UN PADRÓN MUNICIPAL DE UNIDADES PRODUCTORAS PECUARIAS	03070101 FOMENTO TURÍSTICO, 03090301 PROMOCIÓN ARTESANAL
			ESTABLECER PROGRAMAS DE REMOZAMIENTO Y REHABILITACIÓN DE LA IMAGEN URBANA MUNICIPAL, PARTICULARMENTE LA DEL CENTRO HISTÓRICO	PROGRAMAS DE CAPACITACIÓN FINANCIERA PARA OBTENCIÓN DE FINANCIAMIENTOS IMPLEMENTADOS	
			COLABORAR CON LA AUTORIDAD COMPETENTE PARA ESTABLECER PROGRAMAS Y PROYECTOS DE MANTENIMIENTO DEL PATRIMONIO CULTURAL HISTÓRICO DEL MUNICIPIO	REALIZAR ACCIONES DE REHABILITACIÓN DEL CENTRO HISTÓRICO E IMAGEN URBANA MUNICIPAL	
			FORTALECER LA VOCACIÓN TURÍSTICA MUNICIPAL, COMO PUEBLO MÁGICO	GESTIONAR RECURSOS DE MANTENIMIENTO Y REMOZAMIENTO DEL PATRIMONIO CULTURAL E HISTÓRICO	
			IMPULSAR PROYECTOS A TRAVÉS DE LA GESTIÓN DE RECURSOS PARA MEJORAR LOS ESPACIOS PÚBLICOS RECREATIVOS URBANOS.	FOMENTAR EL ECOTURISMO EN EL MUNICIPIO	
				GESTIONAR RECURSOS FEDERALES Y ESTATALES PARA EL RESCATE DE ESPACIOS PÚBLICOS	



PROMOVER EL EMPLEO DE CALIDAD	RECUPERAR EL DINAMISMO DE LA ECONOMÍA Y FORTALECER SECTORES ECONÓMICOS CON OPORTUNIDADES DE CRECIMIENTO.	MEJORAR LAS POLÍTICAS MUNICIPALES QUE PERMITAN INCREMENTAR EL EMPLEO FORMAL EN EL MUNICIPIO A TRAVÉS DE LA COORDINACIÓN CON LA ENTIDAD Y GOBIERNO FEDERAL EN LA CREACIÓN Y APROVECHAMIENTO DE FUENTE DE TRABAJO	GESTIONAR POLÍTICAS PÚBLICAS QUE PERMITAN AUMENTAR LA OPORTUNIDAD DE EMPLEO DISMINUYENDO EL ÍNDICE DE DESEMPLEO	REALIZAR FERIAS DE EMPLEO MUNICIPALES	03010201 EMPLEO
				PROMOVER LA REALIZACIÓN DE FERIAS DE EMPLEO VIRTUALES.	
				CAPACITAR A LA POBLACIÓN PARA ESTABLECER ESQUEMAS DE COMERCIO FORMAL Y AUTOEMPLEO	
SALVAGUARDAR A LA POBLACIÓN, A SUS BIENES Y A SU ENTORNO ANTE UN DESASTRE DE ORIGEN NATURAL O HUMANO.	FOMENTAR LA PROSPERIDAD DE LAS CIUDADES Y SU ENTORNO A TRAVÉS DEL DESARROLLO URBANO Y METROPOLITANO INCLUSIVO, COMPETITIVO Y SOSTENIBLE.	INCREMENTAR LAS ACCIONES DE MANTENIMIENTO DE LOS PANTEONES MUNICIPALES	ESTABLECER UN DIAGNÓSTICO DE LA CAPACIDAD DE ATENCIÓN DE LOS PANTEONES EN EL MUNICIPIO	LEVANTAR UN ESTUDIO DE CAPACIDAD DE LOS PANTEONES MUNICIPALES	02020601 MODERNIZACIÓN PARA LOS SERVICIOS COMUNALES
				IMPLEMENTAR UN PROGRAMA DE MANTENIMIENTO DE LOS PANTEONES MUNICIPALES	
SALVAGUARDAR A LA POBLACIÓN, A SUS BIENES Y A SU ENTORNO ANTE UN DESASTRE DE ORIGEN NATURAL O HUMANO.	FOMENTAR LA PROSPERIDAD DE LAS CIUDADES Y SU ENTORNO A TRAVÉS DEL DESARROLLO URBANO Y METROPOLITANO INCLUSIVO, COMPETITIVO Y SOSTENIBLE.	AUMENTAR LAS ACCIONES DE MANTENIMIENTO DE LA INFRAESTRUCTURA DE MERCADOS MUNICIPALES Y GESTIONAR RECURSOS PARA LA CONSTRUCCIÓN DEL RASTRO MUNICIPAL	GESTIONAR CON LOS DIFERENTES ÓRDENES DE GOBIERNO RECURSOS PARA LA CONSTRUCCIÓN DE UN RASTRO MUNICIPAL	ELABORAR PROYECTOS PARA LA CONSTRUCCIÓN DEL RASTRO MUNICIPAL	02020601 MODERNIZACIÓN PARA LOS SERVICIOS COMUNALES, 03040201 MODERNIZACIÓN INDUSTRIAL
				ESTABLECER CAMPAÑAS DE COMUNICACIÓN SOBRE LAS MEDIDAS DE HIGIENE Y SANIDAD EN EL SACRIFICIO DE GANADO	
				LEVANTAR UN ESTUDIO DE NECESIDADES DE MANTENIMIENTO DE LOS MERCADOS MUNICIPALES	
				ESTABLECER CONVENIOS DE COLABORACIÓN CON LOS COMERCIANTES PARA TRABAJAR DE MANERA CONJUNTA	
			ESTABLECER PROGRAMAS DE MANTENIMIENTO Y AMPLIACIÓN DE LA INFRAESTRUCTURA DE MERCADOS Y TIANGUIS EN EL MUNICIPIO	LLEVAR A CABO OBRAS DE MANTENIMIENTO DE LOS MERCADOS	





PROMOVER EL VALOR DE MÉXICO EN EL MUNDO MEDIANTE LA DIFUSIÓN ECONÓMICA, TURÍSTICA Y CULTURAL.	POTENCIAR LA INNOVACIÓN Y EL DESARROLLO TECNOLÓGICO COMO INSTRUMENTO PARA IMPULSAR EL DESARROLLO ECONÓMICO	CONTRIBUIR A LAS INVESTIGACIONES QUE FORTALEZCAN LAS ACTIVIDADES PRIMARIAS DEL MUNICIPIO.	GESTIONAR ANTE LAS INSTANCIAS CORRESPONDIENTES LA ASESORÍA TÉCNICA DE ESPECIALISTAS PARA LLEVAR A CABO LA SIEMBRA	LLEVAR ACABO LA APLICACIÓN DE INVESTIGACIONES Y ASESORÍAS	03080101 INVESTIGACIÓN CIENTÍFICA
---	--	---	---	---	-----------------------------------

PILAR TERRITORIAL: MUNICIPIO ORDENADO, SUSTENTABLE Y RESILIENTE					
OBJETIVO DEL PND VIGENTE	OBJETIVOS PDEM 2017-2023 POR PILARES Y EJES	OBJETIVOS PDM 2019-2021	ESTRATEGIAS PDM 2019-2021	LÍNEAS DE ACCIÓN PDM 2019-2021	MIR POR PROGRAMA PRESUPUESTARIO Y PDM 2019-2021
SALVAGUARDAR A LA POBLACIÓN, A SUS BIENES Y A SU ENTORNO ANTE UN DESASTRE DE ORIGEN NATURAL O HUMANO.	FOMENTAR LA PROSPERIDAD DE LAS CIUDADES Y SU ENTORNO A TRAVÉS DEL DESARROLLO URBANO Y METROPOLITANO INCLUSIVO, COMPETITIVO Y SOSTENIBLE.	MEJORAR LA REGULACIÓN DEL USO Y APROVECHAMIENTO DEL SUELO EN LOS CENTROS DE POBLACIÓN DEL MUNICIPIO CON EL FIN DE APROVECHAR DE MANERA ORDENADA Y SUSTENTABLE	ESTABLECER LA DELIMITACIÓN DEL SUELO Y SU APROVECHAMIENTO EN FUNCIÓN AL CRECIMIENTO URBANO	ACTUALIZAR LAS TABLAS DE USO DE SUELO ESTABLECER CONVENIOS DE COLABORACIÓN CON LAS INSTANCIAS NORMATIVAS EN LA MATERIA PARA COADYUVAR APLICAR LAS DIRECTRICES DEL PLAN DE DESARROLLO URBANO MUNICIPAL	01030301 CONSERVACIÓN DEL PATRIMONIO PÚBLICO



				ESTABLECER PROCEDIMIENTOS DE AUTORIZACIÓN DE EMISIÓN DE LICENCIAS Y PERMISOS EN MATERIA DE USOS DEL SUELO	
			COADYUVAR EN LA REGULARIZACIÓN DE LA DE LA TIERRA URBANA	REGULARIZACIÓN DE LOS PREDIOS CONFORME AL RÉGIMEN JURÍDICO URBANO	
SALVAGUARDAR A LA POBLACIÓN, A SUS BIENES Y A SU ENTORNO ANTE UN DESASTRE DE ORIGEN NATURAL O HUMANO.	FOMENTAR LA PROSPERIDAD DE LAS CIUDADES Y SU ENTORNO A TRAVÉS DEL DESARROLLO URBANO Y METROPOLITANO INCLUSIVO, COMPETITIVO Y SOSTENIBLE.	MEJORAR LA COMUNICACIÓN TERRESTRE AL INTERIOR DEL MUNICIPIO, MEDIANTE LA CONSTRUCCIÓN Y MANTENIMIENTO DE LA RED VIAL	INTEGRAR UN PROGRAMA MUNICIPAL DE OBRAS PÚBLICAS URBANAS DE MANTENIMIENTO Y AMPLIACIÓN	CONSTRUIR OBRAS PÚBLICAS DE PAVIMENTACIÓN Y/O REVESTIMIENTO Y/O ENCARPETADO DE LAS VIALIDADES MUNICIPALES	01030801 POLÍTICA TERRITORIAL,
				LLEVAR A CABO ACCIONES DE MANTENIMIENTO DE LA RED DE VIALIDADES MUNICIPALES	
				CONSTRUCCIÓN DE BANQUETAS Y GUARNICIONES	
			GESTIÓN DE RECURSOS CON LOS DIFERENTES ÓRDENES DE GOBIERNO PARA OBRAS DE INFRAESTRUCTURA DE VIALIDADES	ESTABLECER PROYECTOS DE GESTIÓN DE RECURSOS DE OBRAS DE URBANIZACIÓN	
				COLOCACIÓN Y MODERNIZACIÓN DEL EQUIPAMIENTO DE INFRAESTRUCTURA VIAL	
CONTAR CON UNA INFRAESTRUCTURA DE TRANSPORTE QUE SE REFLEJE EN MENORES COSTOS PARA REALIZAR LA ACTIVIDAD ECONÓMICA.	FOMENTAR LA PROSPERIDAD DE LAS CIUDADES Y SU ENTORNO A TRAVÉS DEL DESARROLLO URBANO Y METROPOLITANO INCLUSIVO, COMPETITIVO	GESTIONAR ANTE EL GOBIERNO ESTATAL LA REGULACIÓN DEL TRANSPORTE CON EL OBJETO DE MEJORAR LA MOVILIDAD Y TIEMPOS DE TRASLADO	ESTABLECER ACCIONES DE MOVILIDAD AL INTERIOR DEL MUNICIPIO	IDENTIFICAR LAS NECESIDADES DE LA POBLACIÓN PARA EFICIENTAR LA MOVILIDAD URBANA	03050101 MODERNIZACIÓN DE LA MOVILIDAD Y EL TRANSPORTE TERRESTRE
			COLABORAR CON LA AUTORIDAD COMPETENTE Y LOS PERMISIONARIOS DEL TRANSPORTE PÚBLICO PARA	INTEGRAR ESTUDIOS DE COSTO BENEFICIO A FAVOR DE LA POBLACIÓN MUNICIPAL EN MATERIA DE TRANSPORTE	



	Y SOSTENIBLE.		REGULAR Y MODERNIZAR EL TRANSPORTE		
SALVAGUARDAR A LA POBLACIÓN, A SUS BIENES Y A SU ENTORNO ANTE UN DESASTRE DE ORIGEN NATURAL O HUMANO.	FOMENTAR LA PROSPERIDAD DE LAS CIUDADES Y SU ENTORNO A TRAVÉS DEL DESARROLLO URBANO Y METROPOLITANO INCLUSIVO, COMPETITIVO Y SOSTENIBLE.	REDUCIR EL CRECIMIENTO URBANO IRREGULAR DE LOS ASENTAMIENTOS HUMANOS EN EL MUNICIPIO, EN ZONAS DE RIESGO, RESERVAS TERRITORIALES Y ZONAS NO APTAS, PERMITIENDO CON ELLO UNA MEJOR PRESTACIÓN DE LOS SERVICIOS PÚBLICOS	IDENTIFICAR Y REGULARIZAR ASENTAMIENTO HUMANOS IRREGULARES	REALIZAR BARRIDOS DE CAMPO PARA IDENTIFICAR ASENTAMIENTOS HUMANOS	02020101 DESARROLLO URBANO,
			ESTABLECER RESERVAS TERRITORIALES SUFICIENTES PARA EL CRECIMIENTO URBANO ORDENADO ATENDIENDO LAS NECESIDADES FUTURAS	REGULARIZAS LOS PREDIOS AL RÉGIMEN JURÍDICO URBANO VIGENTE	
ABASTECER DE ENERGÍA AL PAÍS CON PRECIOS COMPETITIVOS, CALIDAD Y EFICIENCIA A LO LARGO DE LA CADENA PRODUCTIVA	GARANTIZAR EL ACCESO A UNA ENERGÍA ASEQUIBLE Y NO CONTAMINANTE	ABATIR EL DÉFICIT EN LA COBERTURA DEL SERVICIO DE ALUMBRADO PÚBLICO Y DAR MANTENIMIENTO A LA RED EXISTENTE	DAR MANTENIMIENTO A LA RED DE ALUMBRADO PÚBLICO EXISTENTE	ESTABLECER PROGRAMAS DE MANTENIMIENTO PREVENTIVO Y CORRECTIVO DEL ALUMBRADO	02020401 ALUMBRADO PÚBLICO, 03030501 ELECTRIFICACIÓN
			AMPLIAR LA RED DE ALUMBRADO PÚBLICO MEDIANTE LA INSTALACIÓN DE LUMINARIAS AHORRADORAS	HACER CAMBIO DE LA TECNOLOGÍA DE LAS LUMINARIAS EXISTENTES	
IMPULSAR Y ORIENTAR UN CRECIMIENTO VERDE INCLUYENTE Y FACILITADOR QUE PRESERVE NUESTRO PATRIMONIO NATURAL AL MISMO TIEMPO QUE GENERE RIQUEZA, COMPETITIVIDAD Y EMPLEO.	ADOPTAR MEDIDAS PARA COMBATIR EL CAMBIO CLIMÁTICO Y MITIGAR SUS EFECTOS	INCREMENTAR LA COBERTURA DE LA RECOLECCIÓN DE RESIDUOS SÓLIDOS MUNICIPALES, GARANTIZANDO SU TRASLADO, TRATAMIENTO Y DISPOSICIÓN FINAL. ASÍ COMO CUBRIR LA CONTINUIDAD DEL SERVICIO LIMPIA EN LA CABECERA MUNICIPAL A FIN DE MANTENER VIALIDADES Y ESPACIOS PÚBLICOS LIBRES DE RESIDUOS	ESTABLECER RUTAS DE RECOLECCIÓN DE LOS RESIDUOS QUE GARANTICE LA COBERTURA Y EFICIENCIA DEL SERVICIO	DAR MANTENIMIENTO PREVENTIVO Y CORRECTIVO AL PARQUE VEHICULAR.	02010101 GESTIÓN INTEGRAL DE RESIDUOS SÓLIDOS
			GESTIONAR EL TRATAMIENTO Y DISPOSICIÓN FINAL DE LOS RESIDUOS EN LUGARES QUE CUMPLAN CON LA NORMATIVIDAD	FOMENTAR LA SEPARACIÓN DE LOS RESIDUOS SÓLIDOS	



IMPULSAR Y ORIENTAR UN CRECIMIENTO VERDE INCLUYENTE Y FACILITADOR QUE PRESERVE NUESTRO PATRIMONIO NATURAL AL MISMO TIEMPO QUE GENERE RIQUEZA, COMPETITIVIDAD Y EMPLEO.	ADOPTAR MEDIDAS PARA COMBATIR EL CAMBIO CLIMÁTICO Y MITIGAR SUS EFECTOS	PROMOVER EL APROVECHAMIENTO SUSTENTABLE Y LA RESTAURACIÓN DE LOS RECURSOS NATURALES COMO EL AGUA, AIRE Y SUELO A CARGO DEL MUNICIPIO, GARANTIZANDO LA CONCURRENCIA DE LOS OTROS ÓRDENES DE GOBIERNO	FOMENTAR LA PARTICIPACIÓN CIUDADANA EN LOS PROGRAMAS DE RECUPERACIÓN Y CONSERVACIÓN AMBIENTAL Y EL CAMBIO CLIMÁTICO	LLEVAR A CABO DE JORNADAS DE EDUCACIÓN Y CULTURA AMBIENTAL	02010401 PROTECCIÓN DEL AMBIENTE, 02010501 MANEJO SUSTENTABLE Y CONSERVACIÓN DE LOS ECOSISTEMAS Y LA BIODIVERSIDAD, 03020201 DESARROLLO FORESTAL
			IMPULSAR EL DESARROLLO DE PROYECTOS ECOLÓGICOS Y SUSTENTABLES PARA BENEFICIO DE LAS LOCALIDADES DEL MUNICIPIO, MEDIANTE LA REALIZACIÓN DE ACCIONES PREVENTIVAS PARA LA PROTECCIÓN Y CONSERVACIÓN DEL MEDIO AMBIENTE QUE PROMUEVAN UN DESARROLLO SUSTENTABLE PARA LAS NUEVAS GENERACIONES	COORDINAR ACCIONES CON LAS DEPENDENCIAS ESTATALES Y FEDERALES PARA LA PRESERVACIÓN DE ÁREAS NATURALES PROTEGIDAS	
IMPULSAR Y ORIENTAR UN CRECIMIENTO VERDE INCLUYENTE Y FACILITADOR QUE PRESERVE NUESTRO PATRIMONIO NATURAL AL MISMO TIEMPO QUE GENERE RIQUEZA, COMPETITIVIDAD Y EMPLEO.	MEJORAR LOS SERVICIOS EN MATERIA DE AGUA, SU GESTIÓN SOSTENIBLE Y EL SANEAMIENTO	REDUCIR EL DÉFICIT EN LA COBERTURA DEL SERVICIO DE AGUA POTABLE EN VIVIENDAS PARTICULARES	INCREMENTAR Y MEJORAR LA INFRAESTRUCTURA HIDRÁULICA PARA EL ABASTECIMIENTO DEL AGUA POTABLE EN EL MUNICIPIO	CONSTRUCCIÓN DE OBRAS PÚBLICAS DE MEJORAMIENTO DE LA RED DE AGUA POTABLE	02020301 MANEJO EFICIENTE Y SUSTENTABLE DEL AGUA
			ESTABLECER MECANISMOS DE MEJORAMIENTO EN LA DISTRIBUCIÓN DEL AGUA POTABLE, ASÍ COMO DE SU EXPLOTACIÓN RACIONAL	ESTABLECER SUMINISTRO DE AGUA POR TANDEO O CON PIPAS A LAS COMUNIDADES QUE NO CUENTA CON EL SERVICIO.	
IMPULSAR Y ORIENTAR UN CRECIMIENTO VERDE INCLUYENTE Y FACILITADOR QUE PRESERVE NUESTRO PATRIMONIO NATURAL AL MISMO TIEMPO QUE GENERE RIQUEZA, COMPETITIVIDAD Y EMPLEO.	MEJORAR LOS SERVICIOS EN MATERIA DE AGUA, SU GESTIÓN SOSTENIBLE Y EL SANEAMIENTO	ABATIR EL DÉFICIT EN LA COBERTURA DEL SERVICIO DE DRENAJE EN VIVIENDAS PARTICULARES, ALCANTARILLADO EN LAS ARTERIAS VIALES, GARANTIZANDO EL TRATAMIENTO DE LAS AGUAS RESIDUALES	ESTABLECER OBRAS DE MEJORAMIENTO Y AMPLIACIÓN DE LA RED DE ALCANTARILLADO Y DRENAJE MUNICIPAL	CONSTRUIR OBRAS PÚBLICAS DE DRENAJE Y ALCANTARILLADO	02010301 MANEJO DE AGUAS RESIDUALES, DRENAJE ALCANTARILLADO
			GESTIONAR CON LOS ÓRDENES DE GOBIERNO FEDERAL Y ESTATAL EL MANTENIMIENTO DE LA PLANTA DE TRATAMIENTO DE AGUAS RESIDUALES	DAR MANTENIMIENTO A LAS REDES DE DRENAJE Y ALCANTARILLADO MUNICIPAL.	



SALVAGUARDAR A LA POBLACIÓN, A SUS BIENES Y A SU ENTORNO ANTE UN DESASTRE DE ORIGEN NATURAL O HUMANO	FOMENTAR LA PROSPERIDAD DE LAS CIUDADES Y SU ENTORNO A TRAVÉS DEL DESARROLLO URBANO Y METROPOLITANO INCLUSIVO, COMPETITIVO Y SOSTENIBLE.	DISMINUIR Y ERRADICAR LOS ASENTAMIENTOS HUMANOS EN ZONAS DE RIESGOS, ASÍ COMO PROTEGER, ASISTIR Y PREVENIR A LA POBLACIÓN EN CASOS DE CONTINGENCIA O DESASTRE NATURAL	FORTALECER UNA CULTURA EN PROTECCIÓN CIVIL QUE PERMITA A LA POBLACIÓN HACER FRENTE A UNA CONTINGENCIA, EMERGENCIA O DESASTRE, CON EL OBJETIVO DE DISMINUIR RIESGOS	MEJORAR LA CAPACIDAD DE RESPUESTA, OPERACIÓN Y DESPLIEGUE DEL CUERPO DE PROTECCIÓN CIVIL, MEDIANTE EL APOYO A LA POBLACIÓN QUE SE ENCUENTRA AFECTADA POR UNA EMERGENCIA	01070201 PROTECCIÓN CIVIL
			CONSTITUIR EL CONSEJO MUNICIPAL DE PROTECCIÓN CIVIL PARA QUE FUNJA COMO ÓRGANO DE CONSULTO Y PARTICIPACIÓN	BRINDAR TALLERES SOBRE PREVENCIÓN Y PROTECCIÓN CIVIL	
			IDENTIFICAR LOS RIESGOS A LOS QUE ESTÁ EXPUESTA LA POBLACIÓN PARA REGISTRARLOS EN EL ATLAS MUNICIPAL DE RIESGOS	CONSTITUIR EL CONSEJO MUNICIPAL DE PROTECCIÓN CIVIL, SESIONANDO DE MANERA PERIÓDICA	

PILAR SEGURIDAD: MUNICIPIO CON SEGURIDAD Y JUSTICIA					
OBJETIVO DEL PND VIGENTE	OBJETIVOS PDEM 2017-2023 POR PILARES Y EJES	OBJETIVOS PDM 2019-2021	ESTRATEGIAS PDM 2019-2021	LÍNEAS DE ACCIÓN PDM 2019-2021	MIR POR PROGRAMA PRESUPUESTARIO Y PDM 2019-2021
MEJORAR LAS CONDICIONES DE SEGURIDAD PÚBLICA.	TRANSFORMAR LAS INSTITUCIONES DE SEGURIDAD PÚBLICA	DISMINUIR LA INCIDENCIA DE DELITOS DEL FUERO COMÚN EN EL MUNICIPIO DE MANERA COORDINADA CON EL ESTADO Y LA	ESTABLECER MECANISMOS DE PROFESIONALIZACIÓN Y EQUIPAMIENTO DE LA POLICÍA MUNICIPAL IMPULSAR PROGRAMAS DE PREVENCIÓN DEL DELITO EN COORDINACIÓN CON LA POBLACIÓN MUNICIPAL Y CON LOS ÓRDENES DEL GOBIERNO ESTATAL Y FEDERAL PARA EL COMBATE A LA DELINCUENCIA	LLEVAR A CABO PROGRAMAS DE CAPACITACIÓN DEL CUERPO POLICIAL CONFORME A LOS LINEAMIENTOS NACIONALES PROMOVER LA PARTICIPACIÓN SOCIAL EN ACCIONES PREVENTIVAS DEL DELITO ESTABLECER UNA ESTRECHA COMUNICACIÓN Y CONFIANZA CON LA POBLACIÓN PARA BRINDAR UN SERVICIO DE CALIDAD	01070101 SEGURIDAD PÚBLICA



		FEDERACIÓN		MANTENER UNA COMUNICACIÓN CONSTANTE CON EL GOBIERNO ESTATAL Y FEDERAL PARA COORDINAR ACCIONES PARA DISMINUIR EL ÍNDICE DELICTIVO	
GARANTIZAR LA SEGURIDAD NACIONAL.	IMPULSAR LA PARTICIPACIÓN SOCIAL GENERANDO ENTORNOS SEGUROS Y SANOS, PARA REDUCIR LA INSEGURIDAD	COORDINAR CON GOBIERNO DEL ESTADO Y GOBIERNO FEDERAL, ACCIONES PARA REDUCIR LA SINIESTRALIDAD DE TRÁNSITO EN EL MUNICIPIO, MEDIANTE UN ADECUADO FUNCIONAMIENTO DE LAS ARTERIAS VIALES Y DEL FLUJO VEHICULAR	CONTROLAR, DIRIGIR Y VIGILAR LA RED VIAL DEL MUNICIPIO, EN COORDINACIÓN CON GOBIERNO DEL ESTADO, ASÍ COMO SALVAGUARDAR A LOS USUARIOS DE LAS VIALIDADES EN CUMPLIMIENTO A LAS DISPOSICIONES LEGALES, MEDIANTE LA SUPERVISIÓN, MANTENIMIENTO Y GENERACIÓN DE ESTUDIOS VIALES	ESTABLECER CONVENIOS DE COLABORACIÓN CON EL GOBIERNO ESTATAL PARA EL SERVICIO DE TRÁNSITO EN EL MUNICIPIO	01070401 COORDINACIÓN INTERGUBERNAMENTAL PARA LA SEGURIDAD PÚBLICA
			IMPULSAR PROGRAMAS DE VIALIDAD Y TRÁNSITO DENTRO DE LA CABECERA MUNICIPAL	MEJORAR EL TRÁNSITO DE LA CABECERA MUNICIPAL MEDIANTE PROGRAMAS DE TRÁNSITO	
				ESTABLECER UN PROGRAMA DE SEÑALIZACIÓN VIAL Y PROGRAMAS DE EDUCACIÓN VIAL PARA LA POBLACIÓN MUNICIPAL	
GARANTIZAR EL RESPETO Y PROTECCIÓN DE LOS DERECHOS HUMANOS Y LA ERRADICACIÓN DE LA DISCRIMINACIÓN.	FORTALECER LA CULTURA DE DERECHOS HUMANOS EN SERVIDORES PÚBLICOS	PROMOVER UNA CULTURA DE RESPETO A LOS DERECHOS HUMANOS MEDIANTE LA CAPACITACIÓN DE LA POBLACIÓN MUNICIPAL, Y VELANDO POR LAS GARANTÍAS INDIVIDUALES	ESTABLECER UN PROGRAMA DE CAPACITACIÓN SOBRE DERECHOS HUMANOS DIRIGIDO A TODOS LOS SECTORES DE LA POBLACIÓN MUNICIPAL	REALIZAR CURSOS DE CAPACITACIÓN PARA LOS SERVIDORES PÚBLICOS	01020401 DERECHOS HUMANOS
				MANTENER UNA EVALUACIÓN CONSTANTE DE LOS SERVIDORES PÚBLICOS, EN MATERIA DE DERECHOS HUMANOS	
			INSTAURAR UN PROGRAMA DE ASESORÍAS Y ORIENTACIÓN SOBRE LOS DERECHOS HUMANOS Y ESTABLECER ATENCIÓN A LA VIOLACIÓN DE ESTOS	IMPARTIR PLÁTICAS INFORMATIVAS DIRIGIDAS A POBLACIÓN CIVIL, MUJERES, NIÑOS, JÓVENES, PERSONAS DE LA TERCERA EDAD; INDÍGENA, COMUNIDAD LÉSBICO-GAY, ESTUDIANTES Y SERVIDORES PÚBLICOS, ENTRE ELLOS: PERSONAL ADMINISTRATIVO, OPERATIVO, ETC.	
			BRINDAR ASESORÍA JURÍDICA Y ADMINISTRATIVA A LA POBLACIÓN EN GENERAL.		
			IMPULSAR CAMPAÑAS POR LOS DERECHOS DE LA POBLACIÓN MUNICIPAL		
PROMOVER Y FORTALECER LA	GARANTIZAR UNA	PROMOVER UNA CULTURA DE	ESTABLECER PROGRAMAS DE PREVENCIÓN DE FALTAS ADMINISTRATIVAS AL BANDO	CAPACITACIÓN A LOS SERVIDORES PÚBLICOS QUE REALIZAN ACCIONES DE MEDIACIÓN Y CONCILIACIÓN,	01030903 MEDIACIÓN Y CONCILIACIÓN MUNICIPAL



GOBERNABILIDAD DEMOCRÁTICA	PROCURACIÓN DE JUSTICIA DE CALIDAD	RESPECTO APEGÁNDOSE A LO ESTIPULADO EN LAS LEYES PARA CONSTRUIR UN MUNICIPIO CON PAZ SOCIAL	MUNICIPAL	ACERCA DE TÉCNICAS DE MANEJO DEL CONFLICTO
----------------------------	------------------------------------	---	-----------	--

EJE TRANSVERSAL: IGUALDAD DE GÉNERO					
OBJETIVO DEL PND VIGENTE	OBJETIVOS PDEM 2017-2023 POR PILARES Y EJES	OBJETIVOS PDM 2019-2021	ESTRATEGIAS PDM 2019-2021	LÍNEAS DE ACCIÓN PDM 2019-2021	MIR POR PROGRAMA PRESUPUESTARIO Y PDM 2019-2021
TRANSITAR HACIA UNA SOCIEDAD EQUITATIVA E INCLUYENTE	REDUCIR TODOS LOS TIPOS DE VIOLENCIA CONTRA LAS MUJERES Y NIÑAS	PROMOVER LA IGUALDAD DE GÉNERO COMO ESTRATEGIA TRANSVERSAL EN LAS POLÍTICAS PÚBLICAS MUNICIPALES, PARA CONTRIBUIR AL ACCESO EQUITATIVO DE OPORTUNIDADES DE DESARROLLO	CONTRIBUIR AL DESARROLLO INTEGRAL DE LAS MUJERES Y SUS CAPACIDADES, MEDIANTE PROGRAMAS Y ACCIONES QUE LAS EMPODERE	ESTABLECER PROGRAMAS DE CAPACITACIÓN DE LA MUJER PARA EL TRABAJO Y AUTOEMPLEO	02060805 IGUALDAD DE TRATO Y OPORTUNIDADES PARA LA MUJER Y EL HOMBRE, 03010203 INCLUSIÓN ECONÓMICA PARA LA IGUALDAD DE GÉNERO
			ESTABLECER SERVICIOS DE ATENCIÓN, PREVENCIÓN DE TODO ACTO DE VIOLENCIA CONTRA LAS MUJERES	REALIZAR PLÁTICAS (VIOLENCIA FAMILIAR, DERECHOS Y OBLIGACIONES QUE NACEN EN EL MATRIMONIO Y DIVORCIO, DERECHOS DE LOS NIÑOS Y SEGURIDAD CIUDADANA CON PERSPECTIVA DE GÉNERO	
				FOMENTAR, INSTRUMENTAR Y ARTICULAR ACCIONES EN CONTRA DE LA VIOLENCIA DE GÉNERO	
			GENERAR PROGRAMAS Y ACCIONES QUE APOYEN A LAS MUJERES QUE	PREVENIR Y COMBATIR LA TRATA DE PERSONAS	



			TRABAJAN, SON JEFAS DE FAMILIA Y MADRES SOLTERAS	
--	--	--	--	--

EJE TRANSVERSAL: GOBIERNO MODERNO, CAPAZ Y RESPONSABLE					
OBJETIVO DEL PND VIGENTE	OBJETIVOS PDEM 2017-2023 POR PILARES Y EJES	OBJETIVOS PDM 2019-2021	ESTRATEGIAS PDM 2019-2021	LÍNEAS DE ACCIÓN PDM 2019-2021	MIR POR PROGRAMA PRESUPUESTARIO Y PDM 2019-2021
PROMOVER Y FORTALECER LA GOBERNABILIDAD DEMOCRÁTICA.	GARANTIZAR UNA ADMINISTRACIÓN PÚBLICA COMPETITIVA Y RESPONSABLE	INCREMENTAR LA REGLAMENTACIÓN MUNICIPAL Y SU APLICACIÓN EN LA PRESTACIÓN DE LOS SERVICIOS PÚBLICOS Y EL QUEHACER GUBERNAMENTAL.	ESTABLECER UN PROGRAMA DE REVISIÓN, ACTUALIZACIÓN Y ADECUACIÓN DE LA REGLAMENTACIÓN MUNICIPAL	REVISIÓN DE PROPUESTAS VIABLES DE REGLAMENTOS MUNICIPALES	01030902 REGLAMENTACIÓN MUNICIPAL
PROMOVER Y FORTALECER LA GOBERNABILIDAD DEMOCRÁTICA.	PROMOVER INSTITUCIONES DE GOBIERNO TRANSPARENTES Y QUE RINDAN CUENTAS	GARANTIZAR LA TRANSPARENCIA Y EL ACCESO A LA INFORMACIÓN PÚBLICA PARA LA CIUDADANÍA.	DESARROLLAR UN PROGRAMA DE RECOLECCIÓN, REVISIÓN Y ACTUALIZACIÓN EN EL PORTAL WEB INSTITUCIONAL LA INFORMACIÓN PÚBLICA DE OFICIO	CAPACITAR AL PERSONAL DE LA ADMINISTRACIÓN MUNICIPAL SOBRE TRANSPARENCIA Y RENDICIÓN DE CUENTAS	04020101 TRANSPARENCIA
			ATENDER EN TIEMPO Y FORMA LAS SOLICITUDES DE INFORMACIÓN QUE SON REQUERIDAS A LA ADMINISTRACIÓN MUNICIPAL	REVISAR DE MANERA PERIÓDICA LAS SOLICITUDES DE INFORMACIÓN QUE SOLICITA LA CIUDADANÍA A TRAVÉS DEL OS DIFERENTES	
				INTEGRAR UN PLAN DE TRABAJO DE RECOPIACIÓN DE LA INFORMACIÓN Y PUBLICACIÓN EN LA PÁGINA WEB A TRAVÉS DEL IPOMEX.	





				MEDIOS	
				INTEGRAR Y PUBLICAR LA INFORMACIÓN FINANCIERA QUE SEÑALA LOS LINEAMIENTOS DE CONTABILIDAD GUBERNAMENTAL	INTEGRAR LA INFORMACIÓN FINANCIERA Y PUBLICARLA EN EL PORTAL WEB INSTITUCIONAL CONFORME A LOS LINEAMIENTOS ESTABLECIDOS POR LAS INSTANCIAS NORMATIVAS
					ESTABLECER MECANISMOS DE PRESUPUESTOS CIUDADANOS
PROMOVER Y FORTALECER LA GOBERNABILIDAD DEMOCRÁTICA.	IMPLEMENTAR EL SISTEMA ANTICORRUPCIÓN DEL ESTADO DE MÉXICO Y MUNICIPIOS.	LLEVAR A CABO LA IMPLEMENTACIÓN EFICIENTE Y APEGA A LOS LINEAMIENTOS DEL SISTEMA ANTICORRUPCIÓN DEL ESTADO DE MÉXICO Y MUNICIPIOS	FORTALECER EL SISTEMA ANTICORRUPCIÓN DEL ESTADO DE MÉXICO Y MUNICIPIOS	ESTABLECER LOS MECANISMOS GENERALES DE PREVENCIÓN, EN LOS TÉRMINOS SEÑALADOS EN MATERIA DE RESPONSABILIDADES ADMINISTRATIVAS	01030402 SISTEMA ANTICORRUPCIÓN DEL ESTADO DE MÉXICO Y MUNICIPIOS
					INSTRUIR QUE LOS SERVIDORES PÚBLICOS CUMPLAN CON LAS DECLARACIONES PATRIMONIALES, DE INTERESES Y LA CONSTANCIA DE LA PRESENTACIÓN DE LA DECLARACIÓN FISCAL COMO PARTE DE LOS INSTRUMENTOS DE RENDICIÓN DE CUENTAS
FORTALECER LOS INGRESOS DEL SECTOR PÚBLICO	PROMOVER INSTITUCIONES DE GOBIERNO TRANSPARENTES Y QUE RINDAN CUENTAS	INCREMENTAR LA RECAUDACIÓN DE LOS INGRESOS PROPIOS DEL MUNICIPIO, MEDIANTE EL USO EFICIENTE DE SUS FACULTADES TRIBUTARIAS Y APROVECHAMIENTO DE TODAS LAS FUENTES POSIBLES DE COBRO.	ESTABLECER UN PROGRAMA DE FORTALECIMIENTO DE LA HACIENDA MUNICIPAL EN LA RECAUDACIÓN MUNICIPAL	ESTABLECER ACCIONES DE MODERNIZACIÓN DEL CATASTRO MUNICIPAL	01080101 MODERNIZACIÓN DEL CATASTRO MEXIQUENSE
			ESTABLECER UN PROGRAMA DE REGULARIZACIÓN Y AMPLIACIÓN DE LOS CONTRIBUYENTES	ACTUALIZAR LOS PADRONES DE CONTRIBUYENTES	



			IMPLEMENTAR CAMPAÑAS DE COMUNICACIÓN SOCIAL PARA ATRAER MÁS CONTRIBUYENTES	DIFUSIÓN MASIVA DE LOS APOYOS, SUBSIDIOS FISCALES Y EXHORTACIÓN AL PAGO PUNTUAL.	
FORTALECER LOS INGRESOS DEL SECTOR PÚBLICO	GARANTIZAR UNA ADMINISTRACIÓN PÚBLICA COMPETITIVA Y RESPONSABLE	EFICIENTAR EL USO DE LAS PARTICIPACIONES Y APORTACIONES FEDERALES Y ESTATALES APLICÁNDOLAS PRIORITARIAMENTE A LA PRESTACIÓN DE LOS SERVICIOS PÚBLICOS	IMPLANTAR PROCESO DE GESTIÓN DE RECURSOS FEDERALES Y ESTATALES DESTINADOS A INFRAESTRUCTURA SOCIAL MUNICIPAL	COLABORAR CON LOS GOBIERNOS ESTATALES Y FEDERALES PARA LA OBTENCIÓN DE RECURSOS PARA OBRA DE INFRAESTRUCTURA	01050202 FORTALECIMIENTO DE LOS INGRESOS
			ESTABLECER UN PROGRAMA DE INTEGRACIÓN DE PROYECTOS TÉCNICO DE INVERSIÓN DE BIENES Y SERVICIOS PÚBLICOS	ELABORACIÓN DE LOS ESTUDIOS DE FACTIBILIDAD CORRESPONDIENTES	
FORTALECER LOS INGRESOS DEL SECTOR PÚBLICO	GARANTIZAR UNA ADMINISTRACIÓN PÚBLICA COMPETITIVA Y RESPONSABLE	CONTENER EL GASTO CORRIENTE MUNICIPAL A FIN DE DAR PRIORIDAD LA OFERTA DE BIENES Y SERVICIOS PÚBLICOS DE CALIDAD, MEDIANTE LA MINIMIZACIÓN DE LA DEUDA PÚBLICA Y PRIVILEGIANDO LA DEUDA PÚBLICA QUE LA PRIVADA	ESTABLECER UN PROGRAMA DE CONTENCIÓN DEL GASTO CORRIENTE Y DIFUNDIRLO AL INTERIOR DE LA ADMINISTRACIÓN MUNICIPAL	GENERAR LA PLANEACIÓN ADMINISTRATIVA-FINANCIERA PARA EL EJERCICIO DE LOS RECURSOS ASIGNADOS Y LA CORRECTA PROGRAMACIÓN, CONTROL Y EVALUACIÓN DEL GASTO PÚBLICO	04010101 DEUDA PÚBLICA
			REALIZAR EL CONTROL Y MANEJO DEL EJERCICIO DEL PRESUPUESTO APEGADO A LA NORMATIVIDAD APLICABLE PARA EVITAR POSIBLES DESVIACIONES A LO PROGRAMADO	AUTORIZAR EL EJERCICIO DEL GASTO CON RECURSOS PROPIOS DEL PRESUPUESTO POR PROGRAMAS	
			FOMENTAR LOS PAGOS OPORTUNOS DE LAS DEUDAS ADQUIRIDAS POR EL MUNICIPIO, ASÍ COMO DESTINAR LA MISMA A INVERSIÓN DE BIENES Y SERVICIOS PÚBLICOS	CONCILIACIÓN DEL REZAGO Y DEFINICIÓN DEL MONTO DE AMORTIZACIÓN PERIÓDICO	



PROMOVER Y FORTALECER LA GOBERNABILIDAD DEMOCRÁTICA.	GARANTIZAR UNA ADMINISTRACIÓN PÚBLICA COMPETITIVA Y RESPONSABLE	INCREMENTAR EL NÚMERO DE DEPENDENCIA Y ORGANISMOS DE LA ADMINISTRACIÓN MUNICIPAL QUE CUENTEN CON MANUALES DE ORGANIZACIÓN Y PROCEDIMIENTOS A TRAVÉS DE LA ORIENTACIÓN EN TORNO A SU ELABORACIÓN POR PARTE DE LA UNIDAD COMPETENTE	COORDINAR LA REVISIÓN, ACTUALIZACIÓN E INTEGRACIÓN DE LOS MANUALES DE ORGANIZACIÓN DE LA ESTRUCTURA ORGÁNICA DE LA ADMINISTRACIÓN MUNICIPAL	ELABORAR GUÍAS TÉCNICAS PARA LA ELABORACIÓN DE MANUALES DE ORGANIZACIÓN Y PROCEDIMIENTO	01030201 DEMOCRACIA Y PLURALIDAD POLÍTICA
			IMPLEMENTAR UN PROGRAMA DE CAPACITACIÓN AL PERSONAL RESPONSABLE DE LAS TAREAS DE REGLAMENTACIÓN ADMINISTRATIVA	IMPARTIR CURSOS DE CAPACITACIÓN Y ASESORÍAS EN TORNO A LA ELABORACIÓN DE MANUALES Y REGLAMENTOS	
PROMOVER Y FORTALECER LA GOBERNABILIDAD DEMOCRÁTICA.	GARANTIZAR UNA ADMINISTRACIÓN PÚBLICA COMPETITIVA Y RESPONSABLE	PROMOVER LA CONTRATACIÓN DE PERSONAL CALIFICADO Y ESTABLECER PROGRAMAS DE CAPACITACIÓN Y PROFESIONALIZACIÓN	PROMOVER LA CONTRATACIÓN DE PERSONAL CALIFICADO Y ESTABLECER PROGRAMAS DE CAPACITACIÓN Y PROFESIONALIZACIÓN	LEVANTAR UNA DETECCIÓN DE NECESIDADES DE CAPACITACIÓN E IMPARTIR CURSOS DE CAPACITACIÓN AL PERSONAL DE LA ADMINISTRACIÓN MUNICIPAL	01030401 DESARROLLO DE LA FUNCIÓN PÚBLICA Y ÉTICA DEL SERVICIO PÚBLICO
				GESTIONAR CON INSTANCIAS NORMATIVAS EN LA MATERIA ESQUEMAS DE ACTUALIZACIÓN, CAPACITACIÓN Y CERTIFICACIÓN DEL PERSONAL MUNICIPAL, Y ESTABLECER CONVENIOS	
				DESARROLLAR UN ESTUDIO DE CLIMA LABORAL DEL PERSONAL DE LA ADMINISTRACIÓN MUNICIPAL.	
PROMOVER Y FORTALECER LA GOBERNABILIDAD DEMOCRÁTICA.	GARANTIZAR UNA ADMINISTRACIÓN PÚBLICA COMPETITIVA Y RESPONSABLE	PROMOVER LA PARTICIPACIÓN INTERGUBERNAMENTAL PARA LOGRAR FORTALECER A LA ADMINISTRACIÓN PÚBLICA	CONTAR CON MECANISMOS QUE PROMUEVAN LA COORDINACIÓN INSTITUCIONAL	CELEBRAR CONVENIOS INSTITUCIONALES CON DEPENDENCIAS QUE FORTALEZCAN LAS ACTIVIDADES PROPIAS DEL GOBIERNO MUNICIPAL	01030904 COORDINACIÓN INTERGUBERNAMENTAL



EJE TRANSVERSAL: TECNOLOGÍA Y COORDINACIÓN PARA EL BUEN GOBIERNO					
OBJETIVO DEL PND VIGENTE	OBJETIVOS PDEM 2017-2023 POR PILARES Y EJES	OBJETIVOS PDM 2019-2021	ESTRATEGIAS PDM 2019-2021	LÍNEAS DE ACCIÓN PDM 2019-2021	MIR POR PROGRAMA PRESUPUESTARIO Y PDM 2019-2021
<p>HACER DEL DESARROLLO CIENTÍFICO, TECNOLÓGICO Y LA INNOVACIÓN PILARES PARA EL PROGRESO ECONÓMICO Y SOCIAL SOSTENIBLE.</p>	<p>FORTALECER ALIANZAS PARA LOGRAR OBJETIVOS</p>	<p>IMPLEMENTAR MECANISMOS DE PLANEACIÓN, CONTROL INTERNO Y USO DE LAS TECNOLOGÍAS DE LA INFORMACIÓN PARA EFICIENTAR LA PRESTACIÓN DE LOS SERVICIOS PÚBLICOS Y TRÁMITES MUNICIPALES</p>	<p>LLEVAR A CABO ACCIONES DE DIFUSIÓN Y AUDITORÍAS SOBRE EL QUEHACER GUBERNAMENTAL Y LAS RESPONSABILIDADES DEL PERSONAL MUNICIPAL</p>	<p>CAMPAÑAS DE DIFUSIÓN DE RESPONSABILIDADES, OBLIGACIONES Y DERECHOS DEL PERSONAL DE LA ADMINISTRACIÓN MUNICIPAL</p>	<p>01050201 IMPULSO AL FEDERALISMO Y DESARROLLO MUNICIPAL, 01080501 GOBIERNO ELECTRÓNICO, 02040401 NUEVAS ORGANIZACIONES DE LA SOCIEDAD</p>
			<p>IMPLEMENTAR ACCIONES QUE FOMENTEN LA PLANEACIÓN ORIENTADA A RESULTADAS Y LA EVALUACIÓN DEL DESEMPEÑO</p>	<p>CAPACITAR AL PERSONAL PARA LA FORMULACIÓN DEL PROCESO DE PLANEACIÓN, PROGRAMACIÓN Y PRESUPUESTACIÓN ORIENTADO A RESULTADOS</p>	
			<p>IMPULSAR EL USO DE LAS TECNOLOGÍAS DE LA INFORMACIÓN Y COMUNICACIÓN EN EL DESEMPEÑO INSTITUCIONAL DE LA ADMINISTRACIÓN MUNICIPAL</p>	<p>ELABORACIÓN DE TRÁMITES Y SERVICIOS POR UNIDAD ADMINISTRATIVA QUE SE PONGAN A DISPOSICIÓN DE LA CIUDADANÍA EN LA PÁGINA WEB MUNICIPAL</p>	



MIR por Programa Presupuestario y PDM 2019-2021	PILAR	ODS QUE ATIENDE	
02020201 Desarrollo Comunitario, 01040101 Relaciones exteriores	PT 0101	12	Producción y consumo responsables
02050603 Alimentación para la nutrición infantil, 02060501 Alimentación y nutrición familiar	PT0102	1	Fin de la pobreza
		2	Hambre cero
		12	Producción y consumo responsables
02050101 Educación básica, 02050201 Educación media superior, 02050301 Educación superior, 02050501 Educación para adultos	PT0104	4	Educación de calidad
		5	Igualdad de género
02020501 Vivienda	PT0105	11	Ciudades y comunidades sostenibles



02060806 Oportunidades para los jóvenes	PT0106	3	Salud y bienestar
02060801 Protección a la población infantil y adolescente, 02060802 Atención a personas con discapacidad, 02060804 Desarrollo integral de la familia, 02060803 Apoyo a los adultos mayores	PT0106	3	Salud y bienestar
		4	Educación de calidad
02040101 Cultura física y deporte	PT0107	3	Salud y bienestar



II.III. Agenda 2030

MIR por Programa Presupuestario y PDM 2019-2021	PILAR	ODS QUE ATIENDE	
03020101 Desarrollo agrícola, 03020102 Fomento a productores rurales, 03020103 Fomento pecuario, 03020104 Sanidad, inocuidad y calidad agroalimentaria, 03020301 Fomento agrícola, 03020601 Seguros y garantías financieras agropecuarias	PT0201	8	Trabajo decente y crecimiento económico
		9	Industria, Innovación e Infraestructura
03070101 Fomento Turístico, 03090301 Promoción artesanal	PT0201	8	Trabajo decente y crecimiento económico
		9	Industria, Innovación e Infraestructura
03010201 Empleo	PT0201	8	Trabajo decente y crecimiento económico
02020601 Modernización para los servicios comunales	PT0202	8	Trabajo decente y crecimiento económico
		11	2. Ciudades y comunidades sostenibles
02020601 Modernización para los servicios comunales, 03040201 Modernización industrial	PT0202	8	Trabajo decente y crecimiento económico
		11	Ciudades y comunidades sostenibles
03080101 Investigación científica	PT0203	2	Hambre cero
		3	Salud y bienestar
		4	Educación de calidad
		5	Igualdad de género
		7	Energía asequible y no contaminante



		8	Trabajo decente y crecimiento económico
		9	Industria, Innovación e Infraestructura

MIR por Programa Presupuestario y PDM 2019-2021	PILAR	ODS QUE ATIENDE	
01030301 Conservación del patrimonio público	PT0301	11	Ciudades y comunidades sostenibles
01030801 Política territorial,	PT0301	11	Ciudades y comunidades sostenibles
03050101 Modernización de la movilidad y el transporte terrestre		8	Trabajo decente y crecimiento económico
		11	Ciudades y comunidades sostenibles
02020101 Desarrollo Urbano,	PT0301	2	Hambre cero
		11	Ciudades y comunidades sostenibles
02020401 Alumbrado Público, 03030501 Electrificación	PT0302	7	Energía asequible y no contaminante
		9	Industria, Innovación e Infraestructura
		11	Ciudades y comunidades sostenibles
02010101 Gestión integral de residuos sólidos	PT0303	11	Ciudades y comunidades sostenibles
		12	Producción y consumo responsables
02010401 Protección del ambiente, 02010501 Manejo sustentable y conservación de los ecosistemas y la biodiversidad, 03020201 Desarrollo forestal	PT0304	6	Agua limpia y saneamiento
		12	Producción y consumo responsables
		13	Acción por el clima
		15	Vida de ecosistemas terrestres
02020301 Manejo eficiente y sustentable del agua	PT0305	6	Agua limpia y saneamiento
02010301 Manejo de aguas residuales, drenaje alcantarillado	PT0305	6	Agua limpia y saneamiento
01070201 Protección civil	PT0306	1	Fin de la pobreza
		2	Hambre cero
		11	Ciudades y comunidades sostenibles
		13	Producción y consumo responsables
MIR por Programa Presupuestario y PDM 2019-2021	PILAR	ODS QUE ATIENDE	





01070101 Seguridad Pública	PT0401	16	Paz, justicia e instituciones sólidas
01070401 Coordinación intergubernamental para la seguridad pública	PT0401	16	Paz, justicia e instituciones sólidas
01020401 Derechos Humanos	PT0402	4	Educación de calidad
		16	Paz, justicia e instituciones sólidas
01030903 Mediación y conciliación municipal	PT0403	16	Paz, justicia e instituciones sólidas

MIR por Programa Presupuestario y PDM 2019-2021	PILAR	ODS QUE ATIENDE	
02060805 Igualdad de trato y oportunidades para la mujer y el hombre, 03010203 Inclusión económica para la igualdad de género	ET0101	4	Educación de calidad
		5	Igualdad de género
		8	Trabajo decente y crecimiento económico
		16	Paz, justicia e instituciones sólidas

MIR por Programa Presupuestario y PDM 2019-2021	PILAR	ODS QUE ATIENDE	
01030902 Reglamentación Municipal	ET0201	17	Alianzas para lograr los objetivos
04020101 Transparencia	ET0202	16	Paz, justicia e instituciones sólidas
01030402 Sistema anticorrupción del Estado de México y municipios	ET0202	16	Paz, justicia e instituciones sólidas
01080101 Modernización del catastro mexiquense	ET0205	8	Trabajo decente y crecimiento económico
		17	Alianzas para lograr los objetivos
01050202 Fortalecimiento de los ingresos	ET0205	17	Alianzas para lograr los objetivos



04010101 Deuda pública	ET0205	8	Trabajo decente y crecimiento económico
		16	Paz, justicia e instituciones sólidas
01030201 Democracia y pluralidad política	ET0206	16	Paz, justicia e instituciones sólidas
		17	Alianzas para lograr los objetivos
01030401 Desarrollo de la función pública y ética del servicio público	ET0207	16	Paz, justicia e instituciones sólidas
01030904 Coordinación intergubernamental	ET0208	17	Alianzas para lograr los objetivos

MIR por Programa Presupuestario y PDM 2019-2021	PILAR	ODS QUE ATIENDE	
01050201 Impulso al federalismo y desarrollo municipal, 01080501 Gobierno electrónico, 02040401 Nuevas organizaciones de la sociedad	ET0301	17	Alianzas para lograr los objetivos
	ET0302	17	Alianzas para lograr los objetivos

### III. ENTORNO NACIONAL Y ESTATAL Y SUS IMPLICACIONES PARA EL MUNICIPIO

#### III.I Contexto Nacional y Estatal 2018.

El municipio como el ámbito de gobierno más cercano a la gente, debe responder a las necesidades inmediatas de la población de manera oportuna y eficaz, no obstante la interacción con los otros dos niveles de gobierno debe ser constante en función de los escasos recursos con los que cuenta el municipio para hacerle frente a las necesidades, así en marco del federalismo el municipio, viene a formar parte de este gran conglomerado.



En este contexto la posición de Polotitlán en el ámbito municipal es de suma importancia, ya que derivado de las distintas posiciones que ocupa nuestro municipio, nos permitirá definir las estrategias para mejorar su posición.

Varios indicadores nos permiten ubicar las características del municipio, con una mayor precisión.

Uno de los principales indicadores es el Índice de Desarrollo Humano, el cual tiene como objetivo medir el conjunto de capacidades y libertades que tienen los individuos para elegir entre formas de vida alternativas. Para ello, se toman en cuenta tres dimensiones básicas para el desarrollo: 1) la posibilidad de gozar de una vida larga y saludable; 2) la capacidad de adquirir conocimientos; 3) la oportunidad de tener recursos que permitan un nivel de vida digno.

Con base a resultados del Índice de Desarrollo Municipal en México: nueva metodología, publicado en el Programa de las Naciones Unidas para el Desarrollo (PNUD) en el 2014, con resultados del año 2010. Polotitlán se posiciona en el lugar 69 de los 125 municipios mexiquenses, al contar con un IDH de 0.7898, que está por arriba de la media nacional que es del 0.737 y de la media estatal que es del 0.690. El mayor Índice de Desarrollo Humano en el Estado de México lo tienen Metepec con 0.9067, le siguen Coacalco, Cuautitlán Izcalli, Cuautitlán y Atizapán de Zaragoza y el menor Índice de Desarrollo Humano en la entidad lo tienen San José del Rincón con 0.6253, solamente encima de este Sultepec, Villa de Allende, Donato Guerra y Luvianos.<sup>1</sup>

Como se puede observar, el municipio de Polotitlán tiene un índice medio a nivel estatal y de sus municipios vecinos sería el más alto.

## Índice de rezago social

La medición de la pobreza en México ha sido desarrollada tradicionalmente y mayoritariamente desde una perspectiva unidimensional, no obstante esta debe ser analizada a través de una medición multidimensional, a partir de tres espacios: el bienestar económico, los derechos sociales y el contexto territorial, esto conforme a lo establecido en el artículo 36 de la Ley General de Desarrollo Social, el cual reconoce las siguientes dimensiones para medir la pobreza en nuestro país: Ingreso, Rezago educativo, acceso a servicios de salud, acceso a seguridad social, acceso a alimentación, calidad y espacios de vivienda, y acceso a servicios básicos en la vivienda.

De acuerdo a CONEVAL en el 2010, se tenía la siguiente información respecto a la pobreza, en los municipios cercanos:

**Tabla 2: Información de pobreza de Polotitlán con relación al Estado de México**

Municipio	Pobreza			Pobreza extrema			Pobreza moderada		
	%	Personas	Carencias	%	Personas	Carencias	%	Personas	Carencias
Chapa de Mota	65.8	15,755	2.7	20.6	4,941	3.7	45.1	10,814	2.2
Jilotepec	62.0	53,296	2.7	16.2	13,950	3.7	45.8	39,347	2.3
<b>Polotitlán</b>	<b>52.8</b>	<b>7,373</b>	<b>2.4</b>	<b>9.0</b>	<b>1,263</b>	<b>3.6</b>	<b>43.8</b>	<b>6,110</b>	<b>2.1</b>
Soyaniquilpan de Juárez	57.0	7,283	2.6	14.0	1,790	3.7	43.0	5,493	2.2
Estado de México	43.0	65,371,000	2.5	8.6	13,044,000	3.6			

\*Fuente: Elaboración Propia, con resultados del Índice de Desarrollo Humano Municipal en México: nueva metodología. PNUD. 2011.

Como se observa de igual forma Polotitlán es el municipio que tiene menos pobreza y pobreza extrema.

Sin embargo comparados con la media del estado, aún existe rezago en esa zona, es importante mencionar que el Estado de México ocupa el lugar número 17 en pobreza, en el país, de acuerdo al CONEVAL.

**Tabla 3: Información de rezago social de Polotitlán con relación al Estado de México**

Municipio	Población	Rezago educativo	%	Carencia por acceso a los servicios de salud	%	Carencia por acceso a la seguridad social	%	Carencia por calidad y espacios de la vivienda	%	Carencia por acceso a los servicios básicos en la vivienda	%	Carencia por acceso a la alimentación	%
Chapa de Mota	23,955	6,799	28	2987	12	19,973	83	2,916	12	13,869	58	8,964	37
Jilotepec	85,923	24,341	28	19256	22	63,322	74	9,006	10	45,557	53	34,161	40
<b>Polotitlán</b>	<b>13,002</b>	<b>3,734</b>	<b>29</b>	<b>1927</b>	<b>15</b>	<b>10,827</b>	<b>83</b>	<b>1,421</b>	<b>11</b>	<b>4,026</b>	<b>31</b>	<b>4,755</b>	<b>37</b>
Soyaniquilpan de Juárez	12,774	3,528	28	2191	17	9,360	73	1,335	10	6,249	49	4,578	36

Fuente: Cuadro elaborado con Información de CONEVAL 2015 [www.coneval.org.mx](http://www.coneval.org.mx)

En comparación con los demás municipios vecinos se observa que Polotitlán tiene el mayor rezago educativo, en cuanto a la carencia de servicios de salud, se encuentra en términos intermedios; en cuanto a los accesos a seguridad es de los más altos, en cuanto a calidad y espacios de la vivienda es intermedio, respecto a carencia a servicios básicos en la vivienda es el más bajo y en carencia por acceso a alimentación es intermedio.

**Cuadro de Indicadores económicos 2015:**

CONCEPTO	ESTADO	POLOTITLÁN
POBLACIÓN	16,187,608	13,851
POBLACIÓN DE 15 AÑOS Y MÁS	14,849,701	12,515



POBLACIÓN	7,420,600	5,911
ECONÓMICAMENTE ACTIVA		
PIB	12,70,947.18 MILLONES DE PESOS	,066.26 MILLONES DE PESOS
INVERSIÓN PÚBLICA PER CÁPITA (2013)	2,063 PESOS POR HABITANTE	2,487 (PESOS/HABITANTE)

Fuente: Cuadro elaborado con Información de CONEVAL 2015 [www.coneval.org.mx](http://www.coneval.org.mx)

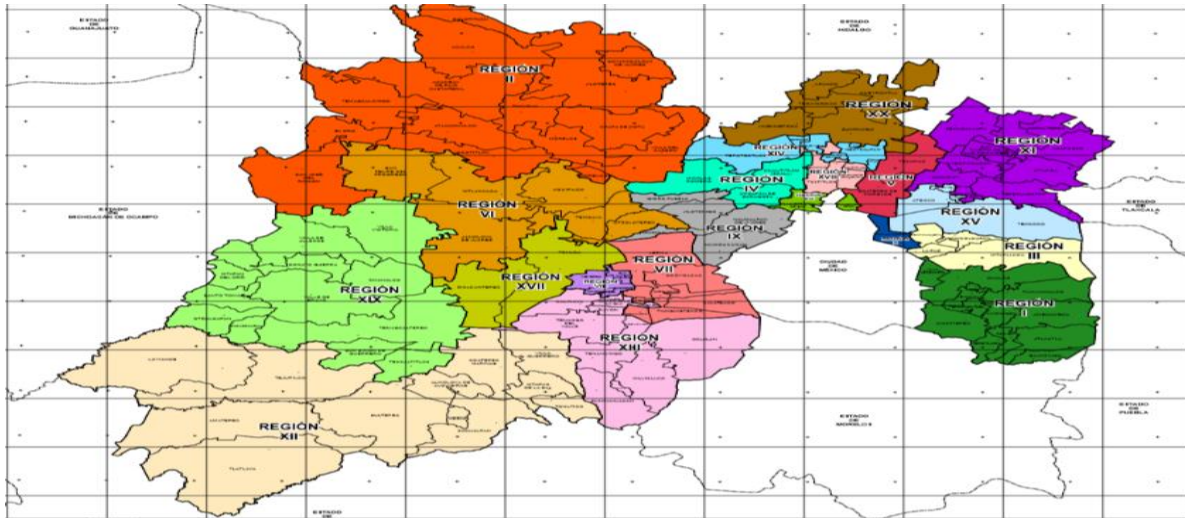
Es importante resaltar que la inversión pública per cápita es mucho más alta en el municipio. El municipio es considerado principalmente rural, y mantiene una vocación orientada al desarrollo de actividades de tipo agrícola, pecuario y forestal y se ubica dentro de la cuenca lechera del norte del Estado de México, el municipio destaca por la calidad del ganado y de sus productos de leche (derivados).

### III.II. Principales características de la región municipal

El municipio de Polotitlán, forma parte de la Región II, Atlacomulco, la cual se encuentra ubicada en la parte norte del Estado de México, está integrada 14 por municipios: Acambay, Aculco, Atlacomulco, Chapa de Mota, El Oro, Jilotepec, Jocótitlan, Morelos, Polotitlán, Soyaniquilpan de Juárez, San José del Rincón, Temascalcingo, Timilpan y Villa del Carbón. Los municipios que mayor número de población que concentran son: Atlacomulco, San José del Rincón y Acambay.

La región II Atlacomulco, colinda con la región VI Ixtlahuaca, y con la Región XIX Valle de Bravo, Región IV Cuautitlán Izcalli, Región XIV Tepotzotlán, así como con las entidades de Michoacán y Querétaro.

Mapa 1: Regiones del Estado de México



Fuente: Gobierno del Estado de México. COPLADEM. Consultado el día 10 de Marzo de 2019 en [http://copladem.edomex.gob.mx/regiones\\_y\\_municipios](http://copladem.edomex.gob.mx/regiones_y_municipios)

### III.III Diagnóstico del territorio municipal

De acuerdo con el Mapa de Regionalización Oficial 2017-2023, el Estado de México se divide en 20 regiones, las cuales tienen problemáticas y características específicas y distintivas, por lo que su clasificación permite sectorizar la atención gubernamental y favorece la colaboración entre autoridades de distintos municipios en temas que les son propios en conjunto.

Así, el municipio de Polotitlán pertenece a la Región II (Atlacomulco), junto con otros trece municipios, a saber: Acambay, Aculco, Atlacomulco, El Oro, Jocotitlán, Morelos, Jilotepec, Chapa de Mota, Soyaniquilpan de Juárez, Villa del Carbón, San José del Rincón, Temascalcingo y Timilpan.

De acuerdo a la información proporcionada por el Sistema Nacional de Información Municipal (SNIM), en conjunto, los municipios que integran esta región suman una extensión territorial de 4290 km<sup>2</sup> y representan el 19.19% de la superficie mexiquense.



La Región II colinda con los estados de Hidalgo, Querétaro y Michoacán y con las Regiones IV Cuautitlán Izcalli, VI Ixtlahuaca, XIV Tepetzotlán y XIX Valle de Bravo.

Al 2015 a nivel Estatal, de acuerdo con datos del INEGI, la densidad poblacional es de 724 habitantes por kilómetro cuadrado, mientras que, a nivel nacional, la densidad es de 61 personas por kilómetro cuadrado.

DENSIDAD POBLACIONAL DE LA REGIÓN II			
MUNICIPIO	Superficie en km <sup>2</sup>	Número de habitantes	Densidad Poblacional
Acambay	463	66,034	142.62
Aculco	454	49,026	107.98
Atacomulco	258	100,675	390.21
Chapa de Mota	292	28,289	96.88
El Oro	138	37,343	270.60
Jilotepec	586	87,927	150.04
Jocotitlán	277	62,291	224.87
Morelos	236	29,862	126.53
<b>Polotitlán</b>	<b>127</b>	<b>13,851</b>	<b>109.06</b>
San José del Rincón	488	93,878	192.37
Soyaniquilpan de Juárez	129	13,290	103.02
Temascalcingo	362	63,721	176.02
Timilpan	173	15,664	90.54
Villa del Carbón	307	47,151	153.58
Total	4,290	70,9002	166.74
Promedio	306	50,643	165.26

Elaboración propia con datos del INEGI y del SNIM

Como puede observarse, la densidad poblacional de la Región II es superior a la media Estatal y Nacional, siendo que el municipio que cuenta con la mayor densidad es Atacomulco y el que cuenta con la mejor es Timilpan.

Se destaca que, a nivel nacional, la densidad poblacional es altamente variable, por ejemplo, la Ciudad de México cuenta con 5,967 habitantes por kilómetro cuadrado, mientras que el Estado de Chihuahua cuenta con 14 habitantes por kilómetro cuadrado.





La población de esta región se encuentra mayoritariamente en un rango de edad de entre los 30 y los 64 años, siendo que la única excepción es San José del Rincón, como puede verse a continuación:

MUNICIPIO	% de población de 0 a 14 años de edad	% de población de 15 a 29 años de edad	% de población de 30 a 64 años de edad
Acambay	32.94	25.34	34.13
Aculco	30.76	25.93	36.18
Atlacomulco	30.42	27.25	36.98
Chapa de Mota	32.88	27.03	33.77
El Oro	31.99	25.78	35.20
Jilotepec	29.31	26.62	37.5
Jocotitlán	28.62	26.47	38.14
Morelos	31.50	25.31	34.90
<b>Polotitlán</b>	<b>28.23</b>	<b>24.44</b>	<b>39.02</b>
San José del Rincón	37.78	28.44	28.63
Soyaniquilpan de Juárez	28.69	25.68	38.53
Temascalcingo	31.0	25.88	35.26
Timilpan	28.25	25.34	37.85
Villa del Carbón	32.10	27.72	33.9

Elaboración propia con datos del INEGI en su Anexo Estadístico municipal del Estado de México, con datos actualizados al 2015.

En cuanto a infraestructura física, la región cuenta con un buen sistema de redes carreteras, que incluye el paso de las carreteras Panamericana, Arco Norte, Ixtlahuaca-Jilotepec, Autopista Atlacomulco-Palmillas, la autopista México Querétaro.

Respecto a las principales actividades económicas que caracterizan a la Región II del Estado de México, éstas son la industria de la manufactura, con empresas que ofrecen empleo, principalmente en los municipios de Jocotitlán, Atlacomulco, Aculco y Jilotepec; en la actividad agropecuaria, se ha constituido una importante cuenca lechera en los municipios de Polotitlán y Aculco, cuya producción de lácteos destaca a nivel Nacional. En cuando a Agricultura, el Valle de Solís (Temascalcingo-Acambay) y la producción de los



municipios aledaños aportan porcentajes importantes en la producción de granos y forrajes.

Por lo que hace a los años promedio de escolaridad, mientras que Atlacomulco lidera la región, San José del se encuentra en la base de la tabla. La media es de 7.5 y Polotitlán, con 8, se encuentra por encima de ésta.

MUNICIPIO	Años promedio de escolaridad.
Atlacomulco	9
Jocotitlán	9
<b>Polotitlán</b>	<b>8</b>
Soyaniquilpan de Juárez	8
El Oro	8
Jilotepec	8
Timilpan	8
Villa del Carbón	7
Aculco	7
Morelos	7
Chapa de Mota	7
Acambay de Ruíz Castañeda	7
Temascalcingo	7
San José del Rincón	6
PROMEDIO	7.5

Elaboración propia, con datos del INEGI en su Anexo Estadístico municipal del Estado de México.

En tanto a ingreso per cápita anual (dólares PPC), Polotitlán se encuentra por encima de la media, pero respecto a la región en general, Atlacomulco y San José del Rincón se mantienen a la cabeza y en la base, respectivamente.

MUNICIPIO	Ingreso per cápita anual (dólares PPC)
Atlacomulco	9610.83
Jocotitlán	9221.082
<b>Polotitlán</b>	<b>8439.411</b>
Soyaniquilpan de Juárez	8150.082
Jilotepec	8100.074
Aculco	7817.472
Timilpan	7167.975
Chapa de Mota	7089.701
El Oro	7045.104
Villa del Carbón	7015.726
Morelos	6464.678



Temascalcingo	6383.775
Acambay de Ruíz Castañeda	6203.969
San José del Rincón	4018.63
<b>PROMEDIO</b>	<b>7337.75</b>

Elaboración propia, con datos del INEGI en su Anexo Estadístico municipal del Estado de México.

Elaboración propia con datos del PNUD en su informe sobre desarrollo Humano, 2010, La verdadera riqueza de las naciones: Caminos al desarrollo humano.

En lo que toca a la mortalidad infantil, Polotitlán está en el noveno lugar de los índices más altos de la región, por debajo de la media, lo cual no es solamente preocupante, sino que es de máxima prioridad atenderse. Este Índice lo lidera Timilpan y en último lugar está Morelos.

MUNICIPIO	Índice de mortandad infantil
Timilpan	13.298
Chapa de Mota	14.262
Jocotitlán	15.184
El Oro	15.423
Soyaniquilpan de Juárez	15.461
Atlacomulco	16.229
Jilotepec	16.371
Temascalcingo	17.554
<b>Polotitlán</b>	<b>17.706</b>
Villa del Carbón	17.869
Acambay de Ruíz Castañeda	21.272
Aculco	23.400
San José del Rincón	23.604
Morelos	26.710
<b>PROMEDIO</b>	<b>18.167</b>

Elaboración propia con datos del PNUD en su informe sobre desarrollo Humano, 2010, La verdadera riqueza de las naciones: Caminos al desarrollo humano.

Por lo que hace al desarrollo humano, Polotitlán se encuentra entre los primeros 4 del promedio de la Región II, señalando que en concordancia con casi todos los datos que se analizan en este apartado, Atlacomulco encabeza la lista y San José del Rincón se encuentra en la base. Los datos regionales son los siguientes:

MUNICIPIO	IDH
Atlacomulco	0.716



Jocotitlán	0.715
Timilpan	0.677
<b>Polotitlán</b>	<b>0.676</b>
Soyaniquilpan de Juárez	0.672
Jilotepec	0.671
El Oro	0.661
Chapa de Mota	0.650
Villa del Carbón	0.644
Aculco	0.637
Acambay de Ruíz Castañeda	0.622
Temascalcingo	0.618
Morelos	0.604
San José del Rincón	0.545
<b>PROMEDIO</b>	<b>0.651</b>

Elaboración propia, con datos del INEGI en su Anexo Estadístico municipal del Estado de México.

Dentro de la región, se cuenta con las siguientes potencialidades y limitantes:

**Potencialidades:**

Amplia red carretera de comunicaciones

Base de la población mayoritaria por grupo etario en edad laboral

Buen desarrollo de actividades agropecuarias

Desarrollo humano medio

Población indígena identificada, que tiene un gran potencial para explotar sus conocimientos empíricos, lingüísticos y culturales

**Limitantes:**

Poca tendencia a la industrialización

Alto grado de mortandad infantil

El desarrollo humano es medio, pero la aspiración es alcanzar el nivel de alto y muy alto.

La población indígena es históricamente vulnerable y los esfuerzos gubernamentales deben enfocarse en que superen las barreras culturales impuestas y se incorporen a la base de la fuerza social y laboral en igualdad de circunstancias. Para establecer las condiciones necesarias para impulsar el desarrollo municipal en Polotitlán, es de suma importancia asentar las condiciones territoriales actuales, esto con el fin de establecer acciones concretas y reales, mediante la identificación del contexto regional del municipio y las características de cada una de las comunidades que lo integran. Asimismo es de suma importancia identificar y analizar la dinámica demográfica a través de análisis cuantitativo y de la estructura por sexo y grupos de edades de la población, considerando



la tasa de crecimiento media anual, población analfabeta, densidad de población, entre otros aspectos; información que va a sentar las pautas para establecer acciones focalizadas que permitan potencializar el desarrollo integral. Es por ello que presentamos la siguiente información correspondiente a este diagnóstico territorial municipal.

### III.III.I Delimitación y estructura del territorio municipal de Polotitlán

Se localiza en el vértice noroccidental del territorio mexiquense, entre los paralelos 20°06'44" y 20°17'27" de latitud norte y los meridianos 99°41'40" y 99°56'02" de longitud oeste del meridiano de Greenwich. Su altitud promedio es de 2,350 metros sobre el nivel del mar y la cabecera del municipio alcanza 3,020 metros sobre el nivel del mar.

Los límites de Polotitlán son los siguientes, al norte con los estados de Hidalgo y Querétaro, al sur con Aculco, al este con el estado de Hidalgo y Jilotepec, mientras-as que al oeste colinda con Aculco y el estado de Querétaro.

El municipio de Polotitlán ocupa una extensión territorial de 132.8 kilómetros cuadrados, lo que representa el 0.6% de la superficie total de la entidad. Pertenece a la Región II Atlacomulco integrada por 14 municipios.

## Mapa 2: Localización y colindancias del Municipio de Polotitlán



70

Fuente: Plan de Desarrollo Municipal de Polotitlán 2013-2015. Ayuntamiento de Polotitlán. 2013.

La organización territorial y administrativa del municipio se integra por:

- 1 Villa
- 6 Pueblos
- 7 rancherías
- 6 caseríos

### Localidades del Municipio de Polotitlán.

I. Una Villa, Polotitlán de la Ilustración, que es la Cabecera Municipal.

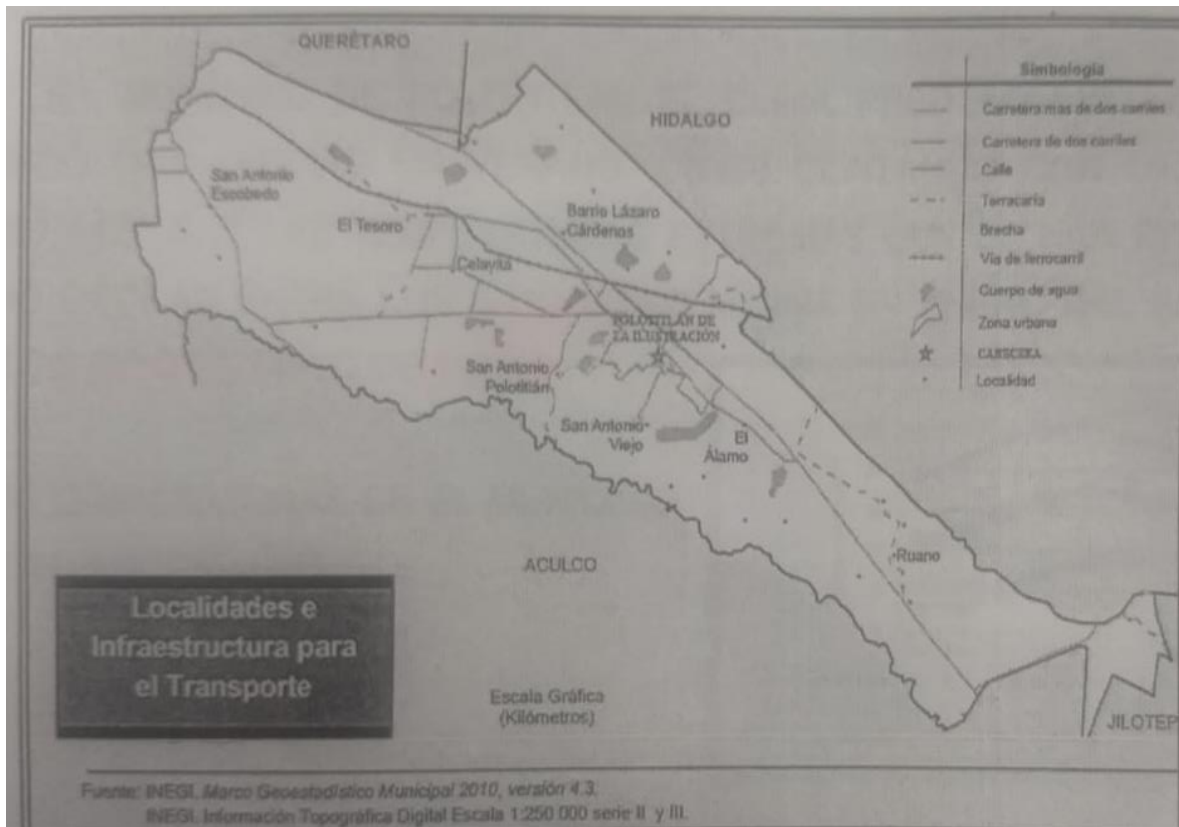
II. Seis pueblos:

- 1. Celayita, con una colonia;
  - a). Subdelegación El Tesoro.
- 2. Encinillas; con una colonia:
  - a). La Garita
- 3. Ruano; con cinco colonias:
  - a). El Ranchito
  - b). El Panal



- c). El Tildio
- d). Loma del Pino
- e) Ruano Centro
- 4. San Antonio Escobedo; con dos colonias:
  - a). Los Cedros
  - b). Pueblo Nuevo
- 5. San Antonio Polotitlán, con una colonia:
  - a). La Laguna
- 6. San Francisco Acazuchitlaltongo.
- III. Siete Rancherías:
  - 1. Barrió Lázaro Cárdenas,
  - 2. El Álamo; con una colonia:
    - a). Los Gavilanes
  - 3. Loma Bonita,
  - 4. San Agustín el Cuervo,
  - 5. San Antonio el Viejo; con dos colonias
    - a). San Isidro
    - b). Valle Verde
  - 6. San Nicolás de los Cerritos; y
  - 7. Taxhié.
- IV. Seis Caseríos:
  - 1. La Magdalena,
  - 2. El Gavillero de la Trinidad,
  - 3. San Antonio Escobedo Norte,
  - 4. La Estación,
  - 5. La Purísima; y
  - 6. Cerro Gordo.

Fuente: Bando Municipal Polotitlán 2019.



Fuente: INEGI 2015

### III.III.II Medio físico

#### Clima

El clima de Polotitlán en términos generales, es predominantemente templado subhúmedo, verano largo, con porcentaje de lluvia invernal menor a cinco, con poca fluctuación térmica y la temperatura más elevada acontece antes del solsticio de verano. Se observa en diferentes puntos, tanto al norte como al oriente.

La temperatura durante la primavera comienza a aumentar considerablemente, registrándose los valores más elevados en mayo. La temperatura media para el municipio es de 14°C; su invierno es seco y semifrío con una temperatura media de 10°C.

Después de las primeras lluvias la temperatura desciende, lo que genera abundancia de nubosidad y precipitación.





Las primeras heladas se registran generalmente después de la segunda quincena de octubre, siendo con mayor frecuencia en diciembre, enero y febrero. Las últimas heladas se presentan principalmente en febrero, sin embargo, en marzo todavía pueden registrarse algunas.

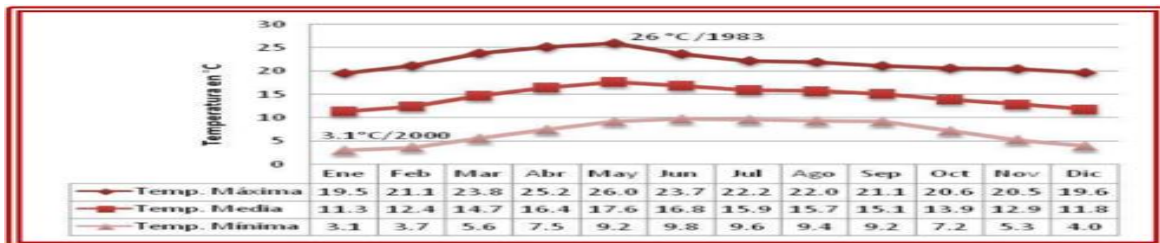
**Gráfica: Temperaturas en el Municipio de Polotitlán 1950-1995.**

### PRECIPITACIÓN

En cuanto a la precipitación promedio esta se establece en los 695 mm anuales en promedio. Siendo el año en que más llovió el año de 1983 y el más seco el de 1992.

Fuente: Plan de Desarrollo Municipal Polotitlán 2016-2019.

**Gráfica: Precipitación Promedio Mensual 1971-2000.**





Fuente: Estación Meteorológica Polotitlán, monitoreada por la CNA. 1950-1995.

## OROGRAFÍA

Polotitlán forma parte del sistema montañoso de la sierra nevada del eje volcánico transversal, dentro de la subprovincia llanuras y sierra de Querétaro e Hidalgo.

Las topo formas más sobresalientes son el cerro gordo, localizado en la parte noreste de la cabecera municipal, con una altura de 2,480 msnm, y el cerro el panteón ubicado en el poblado de San Francisco Acazuchitlaltongo, en los límites con el municipio de Jilotepec, a una altura de 2,670 msnm.



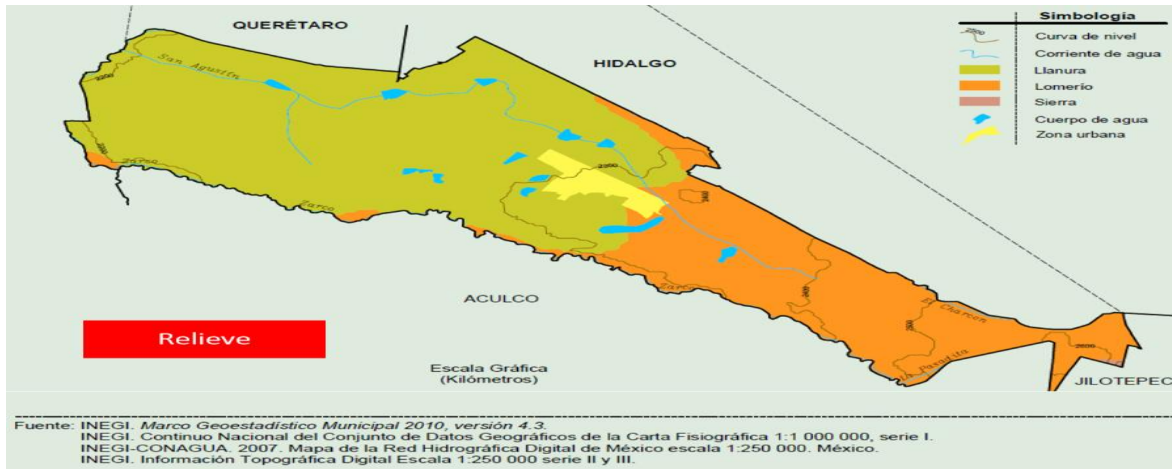
## GEOMORFOLOGÍA

Como se mencionó anteriormente el municipio se ubica dentro de la subprovincia llanuras y Sierra de Querétaro e Hidalgo, en consecuencia experimenta una formación geomorfológica regular, entre lomeríos y llanuras, donde se encuentran 4 rangos de pendientes con distintas aptitudes al desarrollo urbano. Los rangos de pendientes van del 0 al 5, del 5 al 15, del 15 al 25 y mayor al 25%.

Solo existe una zona con pendientes mayores al 25% se localiza al sur-poniente del municipio en una franja que recorre desde el límite con el estado de Querétaro hacia los linderos del municipio de Aculco. Estas áreas ocupan un 2.03% de la superficie municipal; es importante mencionar que esta pendiente se ubica en zonas boscosas y que no se observa afectación alguna al desarrollo urbano de Polotitlán.

Para el rango de pendientes del 15 a 25 % se localiza solo el cerro gordo, ocupando el 0.67% de superficie municipal. En este intervalo los usos del suelo aptos sólo permiten la construcción de parques y jardines, mientras que los usos con restricción son habitacional con vivienda unifamiliar, la industria ligera y el uso comercial de productos básicos. Por el contrario, los usos no aptos a desarrollar son los usos habitacionales con vivienda plurifamiliar, la industria pesada y las zonas deportivas.

En lo que respecta a los rangos de pendientes que van de 5 a 15% presentan una extensión territorial de 110.11 hectáreas, siendo la transición entre las zonas con pendiente irregular observadas en Jilotepec y las planicies de Polotitlán. Las condiciones que ofrecen las pendientes menores al 5% se caracterizan por ser las más adecuadas para el desarrollo urbano, en este rango se ubica el 96.47% de superficie municipal, asentándose en ella todas las localidades de Polotitlán. En consecuencia, según la geomorfología no existen restricciones al desarrollo urbano en este sentido.



Mapa según la geomorfología de Polotitlán

Fuente: INEGI 2010

## HIDROLOGÍA

El municipio de Polotitlán, forma parte de la región hidrológica del alto Pánuco dentro de la cuenca del río Moctezuma, y a la subcuenca de los arroyos zarco y Tecozautla. La hidrología superficial del municipio está formada por numerosas corrientes intermitentes, entre las que destacan Arroyo Zarco, San Agustín y Blanco. El municipio cuenta con una presa de carácter intermitente y 23 bordos entre los cuales se encuentran los Lirios, San José, Mérida, Ruano, el Álamo, la Cantina, los Carrizos entre otros, que son utilizados para riego agrícola. Con respecto a las aguas subterráneas, en el municipio existen cinco pozos profundos denominados, los Gavilanes, San Isidro, San Isidro II, Celayita y Encinillas de donde es extraída el agua potable para consumo humano.

## GEOLOGÍA

La estructura geológica en el municipio de Polotitlán está compuesta por rocas formadas a partir de la sedimentación y la actividad volcánica, en consecuencia, entre las rocas de mayor representatividad se encuentra la arenisca, el basalto y la toba. Es importante resaltar que en cuanto al tipo de rocas y su superficie se cuenta con una excelente aptitud al desarrollo urbano en este sentido.

**Tabla 4: Estructura geológica de Polotitlán**

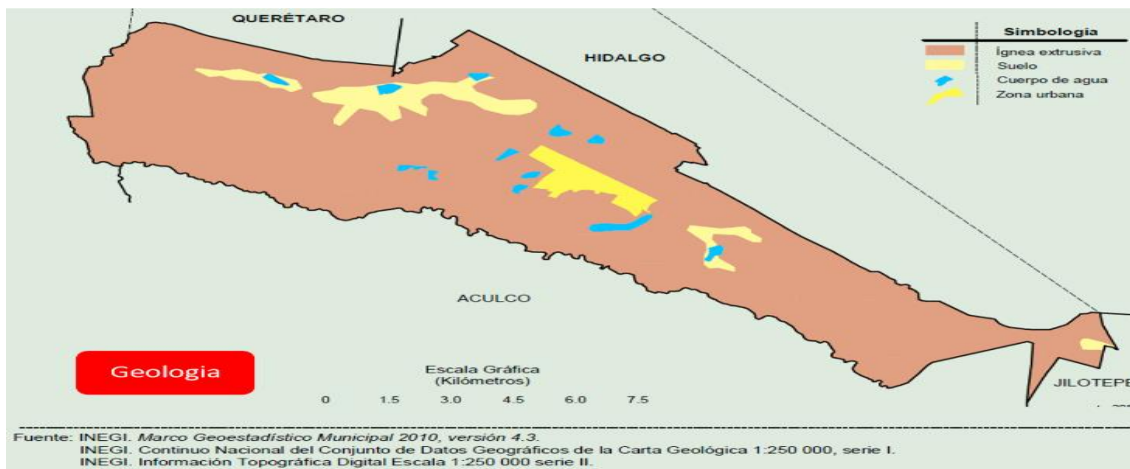
Tipo de Roca	Superficie Ha.	%	Aptitud al desarrollo Urbano
Arenisca	8,628.47	64.97	Alta a Moderada
Basalto	2,298.89	17.31	Moderada a Baja
Toba	1,733.13	13.05	Alta a Moderada
Suelo Aluvial	417.02	3.14	Baja
Brecha Volcánica	102.26	0.77	Baja
Andesita	100.93	0.76	Alta a Moderada
<b>Total</b>	<b>13,280.70</b>	<b>100.00</b>	

Fuente: Carta Geológica. INEGI. Guías de Interpretación Cartográfica. INEGI

77

La arenisca es un tipo de roca sedimentaria constituida por granos de arena unidos por un cementante que puede ser sílice, arcilla, carbonato de calcio y óxido de hierro. La superficie que ocupa es de 8,628.47 hectáreas, estimada en 64.97% de la superficie municipal y se localizan en una franja que ocupa casi el ancho del municipio y que va del norponiente al suroriente, además de unas porciones ubicadas al suroriente del municipio, es una roca que tiene de altas a moderadas posibilidades al desarrollo urbano.

**Mapa: Geología del Municipio De Polotitlán 2019**



Fuente: INEGI. Marco Geoestadístico Municipal 2010, versión 4.3.  
INEGI. Continuo Nacional del Conjunto de Datos Geográficos de la Carta Geológica 1:250 000, serie I.  
INEGI. Información Topográfica Digital Escala 1:250 000 serie II.

Fuente: INEGI. Marco Geo estadístico Municipal 2010



## EDAFOLOGÍA

Tipo de Suelo	Superficie Ha.	%	Aptitud al desarrollo Urbano
Planosol	7,079.89	55.80	Moderada
Vertisol	3,275.06	25.81	Moderada
Feozem	1,634.13	12.88	Moderada a Alta
Litosol	699.89	5.51	Moderada
<b>Total</b>	<b>13,280.70</b>	<b>100.00</b>	

Tabla 5: Tipo de Suelo de Polotitlán

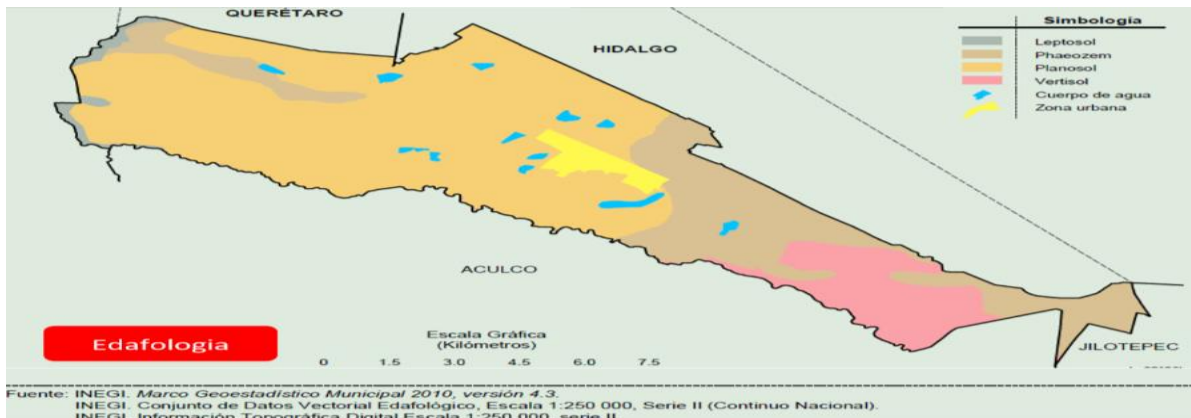
Fuente: Carta Geológica. INEGI. Guías de Interpretación Cartográfica. INEGI

De acuerdo al plan de desarrollo urbano, en lo que respecta a la estructura edafológica del municipio de Polotitlán, éste presenta cuatro unidades de suelo que ayudan a determinar el potencial urbano y económico del lugar. Estas unidades son: planosol, vertisol, feozem y litosol.

El suelo planosol cuyas características son tener una capa superficial fértil oscura y rica en materia orgánica, además poseen una capa impermeable cercana a la superficie, ocasionando que se inundan durante la estación húmeda, en la agricultura y en la ganadería dan buenos resultados y también son adecuados para el uso urbano.

La superficie que ocupa esta unidad de suelo es de 7,079.89 hectáreas, lo que se traduce en un 55.80% del territorio municipal, se extiende en una franja en dirección norponiente hacia el suroriente, al suroriente de la cabecera se combina con el vertisol y el litosol.

Las comunidades ubicadas en este tipo de suelo son Polotitlán de la ilustración, San Antonio Escobedo, Pueblo Nuevo, Celayita, el Tesoro, San Antonio Polotitlán, San Isidro el Chico, San Isidrito, entre otros.



### MAPA TIPO DE SUELOS POLOTITLÁN 2019.

Fuente: Carta Geológica. INEGI. Guías de Interpretación Cartográfica. INEGI

El tipo de suelo vertisol se caracteriza por ser duro y presentar agrietamientos que se generan durante las épocas secas y expansivas cuando se encuentran húmedos, la subunidad existente es el vertisol pélico. Estos suelos para el uso en la agricultura son fértiles y altamente productivos, pero por duro son pesados para la labranza y con frecuencia susceptibles a inundación.

El suelo del tipo feozem tiene una capa superficial fértil, rica en materias orgánicas y nutrientes que lo convierte en un potencial para la actividad agrícola; de la misma forma, la aptitud para el desarrollo urbano es considerada como de moderada a alta, ya que no presenta problemas considerables. Este suelo ocupa 1,634.13 hectáreas, lo que significa el 12.88% del total municipal.

### FLORA

Debido al proceso de degradación del suelo por la erosión, la flora y la fauna son escasas en el municipio de Polotitlán. Entre la flora se destacan: las cactáceas, llamadas vulgarmente "toritos"; las exalidáceas, entre cuyas variedades se



encuentran las conocidas con los nombres de agritos, zarzaparrillas y xocolos, propios de climas fríos.

Entre la flora silvestre tenemos: aile, álamo, carrizo, cardo, capulín, cedro, eucalipto, trueno, carretilla, chayote, escobilla, encino, fresno, helecho, hongo huizache, jarilla, malva, manzanilla, mezquite, mirasol, pesthó, retama, romero, ruda, saúco, saúz, simonillo, tejocote, tepozán, toloache, trébol, tule y pirul.

Entre sus hierbas medicinales se encuentran: gordolobo, manzanilla, hierbabuena, altamisa, romerillo, epazote, ruda, borraja y ajenjo.

Sus flores de ornato comúnmente son: bugambilia, rosa, geranio, malvón, heliotropo, dalia, alcatraz, flor de nube, gladiola y en general todo tipo de flor corriente.

## FAUNA

Tocante a la fauna local se registran las siguientes especies: ardilla, armadillo, cacomixtle, conejo, liebre, murciélago, rata, ratón, tejón, tlacuache, tuza, zorrillo y hurón.

Entre las aves que aún existen en el municipio tenemos las siguientes: águila, calandria, cuervo, gavilán, paloma silvestre, lechuza, tordo, zopilote, tecolote, gorrión, ceniztla y urraca. Otros animales que deben añadirse son: víbora de cascabel, escorpión, abejorro, tortuga y sapo.





### III.III.III Dinámica demográfica

Grupos quinquenales de edad	2015			
	Total	Hombres	Mujeres	IM
Total	13 851	6 707	7 144	94
0 - 4 años	1 336	666	670	99
5 - 9 años	1 336	688	648	106
10 - 14 años	1 239	602	637	95
15 - 19 años	1 204	629	575	109
20 - 24 años	1 243	621	622	100
25 - 29 años	939	402	537	75
30 - 34 años	922	417	505	83
35 - 39 años	1 035	498	537	93
40 - 44 años	941	436	505	86
45 - 49 años	791	357	434	82
50 - 54 años	703	329	374	88
55 - 59 años	559	279	280	100
60 - 64 años	455	211	244	86
65 - 69 años	416	222	194	114
70 - 74 años	278	136	142	96
75 - 79 años	183	93	90	103
80 - 84 años	149	73	76	96
85 o más	118	48	70	69
No especificado	4	0	4	0

Fuente: INEGI 2010

## POBLACIÓN

Polotitlán tienen una población al año 2015 de 13,851 habitantes, de los cuales 7,144 son mujeres y 6,707 son hombres. El total de la población representa el 0.085% del total de la población del Estado de México.

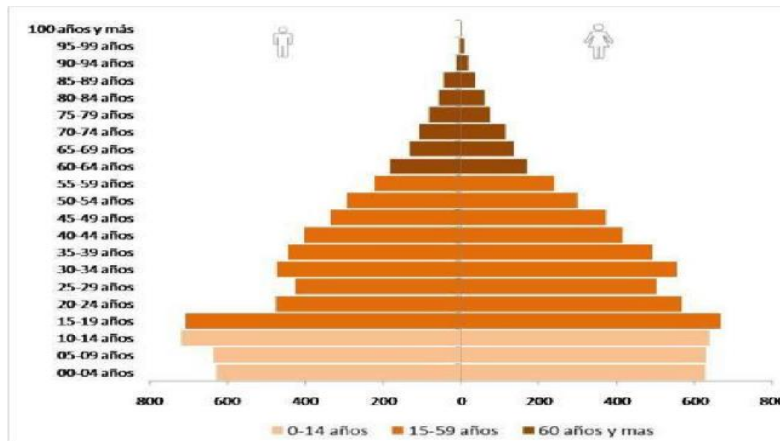
### Tabla 6: Población del municipio de Polotitlán por sexo y edad

La tasa de crecimiento intercensal de Polotitlán, del año 2000 al 2010 ha tenido un valor de 1.57. El incremento poblacional del año 1950-2010 es de 8 mil 692 habitantes.

El grupo quinquenal de población con más alto valor es el de 0-4 años con 1,336 habitantes, siguiendo el rango de edad de 5 a 9 años de edad con 1,336; de 15 a 19 años de edad existe un total de 1,204 habitantes. Si consideramos el rango de edad de 0 a 29 años, este rubro concentra 7,297 habitantes, lo que representa el 56% de la población municipal, por lo que deberá de establecerse estrategias que permitan atender este grupo

de jóvenes del municipio. En la tabla siguiente se muestra el comportamiento de los diversos grupos quinquenales de la población:

Hay una relación de 100 mujeres por cada 94 hombres que habitan en el municipio. La densidad de población del municipio es de 104.9 habitantes por kilómetro cuadrado.



Fuente: INEGI. Encuesta Intercensal 2015.

### Gráfica: Pirámide poblacional Polotitlán 2015

Existe una disminución en la base piramidal del grupo quinquenal de 0 a 4 años; la población de 15 a 59 años es la de mayor proporción en el municipio, derivado de la inercia demográfica existente.

El proceso de envejecimiento continúa, con un aumento en términos absolutos y relativos de la población de 60 años y más. La edad mediana del municipio de Polotitlán, al igual que el Estado de México, tienen una edad mediana de 26 años. En el municipio de Polotitlán la evolución se ha dado de forma paulatina y conforme las tendencias de la entidad, con una explosión demográfica acelerada en los años 70's y 80's hasta llegar a una desaceleración del crecimiento en 2010.

Derivado de la información anterior y con base a las proyecciones establecida por el Consejo Nacional de Población (CONAPO), para el municipio de Polotitlán, este tendría un crecimiento para los siguientes años como se muestra a continuación:

**Tabla7: Proyecciones de población para Polotitlán.**

Año	Total	Hombres	Mujeres
2015	13 851	6 707	7 144
2020	15 031	7 376	7 655
2025	15 879	7 786	8 093
2030	16 665	8 1665	8 500

Fuente: IGECEM. Dirección de Estadística elaborado con información de las Proyecciones de la Población del Estado de México, 2010-2030.

**POBLACIÓN POR EDAD Y SEXO SEGÚN PROYECCIÓN PARA LOS AÑOS 2020, 2025 Y 2030**

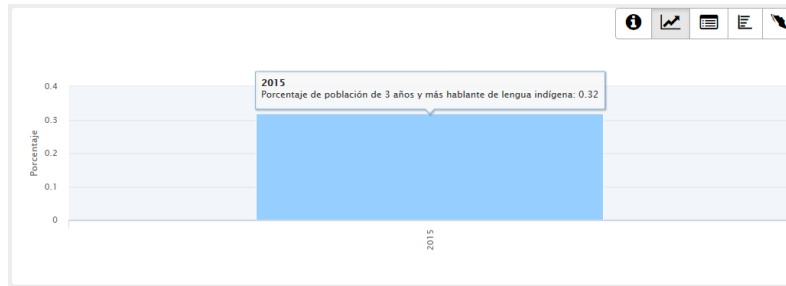
Grupos de edad	2020			2025			2030		
	Total	Hombres	Mujeres	Total	Hombres	Mujeres	Total	Hombres	Mujeres
Total	15 031	7 376	7 655	15 879	7 786	8 093	16 665	8 165	8 500
0 - 14 año	3 833	1 943	1 890	3 786	1 937	1 849	3 842	1 969	1 873
15 - 29 año	3 808	1 942	1 866	3 866	1 957	1 909	3 775	1 900	1 875
30 - 44 año	3 092	1 452	1 640	3 328	1 597	1 730	3 614	1 784	1 830
45 - 64 año	3 036	1 435	1 601	3 375	1 577	1 798	3 611	1 672	1 939
65 o más a	1 261	604	657	1 524	718	806	1 824	840	984

Fuente: IGECEM. Dirección de Estadística elaborado con información de las Proyecciones de la Población del Estado de México, 2010

**LENGUA INDÍGENA**

El municipio de Polotitlán Actualmente en el municipio de Polotitlán la población de 3 años y más que habla lengua indígena, es de 46 habitantes, la cual representa 0.32% del total de la población municipal. De acuerdo a la encuesta Intercensal 2015 del INEGI.

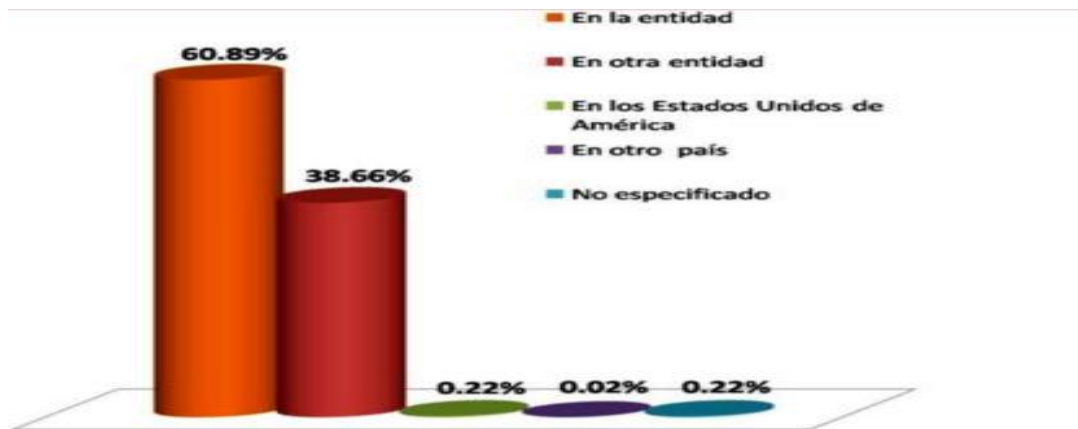
### Grafica de Población de 3 años y más que hablan lengua indígena.



Fuente: INEGI. Banco de Indicadores. 2015. [www.inegi.org.mx](http://www.inegi.org.mx)

### MIGRACIÓN

Polotitlán en el año 2010, contaba con población total de 13 mil 2 habitantes, de los cuales 5 mil 27, (38.66%), nacieron en otra entidad, 28 (0.22%) en estados unidos de américa, 2 personas nacieron en otro país (0.02%), y 28 habitantes



(0.22%) no especificaron su lugar de nacimiento.

Grafica de migración en Polotitlán 2010.

Fuente: COESPO. 2010



IV. DIAGNÓSTICO POR PILARES Y EJES TRANSVERSALES

# PILAR 1 SOCIAL:

85

MUNICIPIO SOCIALMENTE  
RESPONSABLE, SOLIDARIO E  
INCLUYENTE

### IV.I. Pilar 1 Social: Municipio socialmente responsable, solidario e incluyente

CATÁLOGO DE TEMAS DE DESARROLLO PLAN DE DESARROLLO MUNICIPAL 2019-2021																					
PILAR/EJE	NO. PILAR	SUB-TEMA	PIVAR O EJE /TEMA DE DESARROLLO	1	2	3	4	5	6	7	8	9	10	11	12	13	14	15	16	17	
PT	01		<b>PIVAR 1 SOCIAL: MUNICIPIO SOCIALMENTE RESPONSABLE, SOLIDARIO E INCLUYENTE</b>																		
PT	01	01	Población y su evolución sociodemográfica																		
PT	01	02	Alimentación y nutrición para las familias																		
PT	01	03	Salud y bienestar incluyente																		
PT	01	03 01	Equipamiento, mobiliario e infraestructura																		
PT	01	04	Educación incluyente y de calidad																		
PT	01	04 01	Acceso igualitario a la educación																		
PT	01	04 02	Equipamiento, mobiliario e infraestructura																		
PT	01	05	Vivienda digna																		
PT	01	06	Desarrollo humano incluyente, sin discriminación y libre de violencia																		
PT	01	06 01	Promoción del bienestar: Niñez, adolescencia y adultos																		
PT	01	06 02	Población indígena																		
PT	01	06 03	Personas con discapacidad																		
PT	01	06 04	Migrantes y cooperación internacional																		
PT	01	07	Cultura física, deporte y recreación																		

El Plan de Desarrollo Municipal 2019-2021 toma como temas centrales la calidad de vida y grupos vulnerables de manera solidaria e incluyente, en los que destacaremos la situación en temáticas tales como: población, alimentación, salud, educación, vivienda digna, desarrollo humano incluyente, sin discriminación y libre de violencia, cultura física y deporte y recreación.

Actualmente, la convivencia social gira en torno a la familia y, de manera secundaria, en los centros de trabajo, así el gobierno municipal tiene la oportunidad de favorecer el espacio social como centros culturales y espacios deportivos adicional a la familia y el trabajo para la integración humana, donde dicho espacio debe propiciar la inclusión de todos los sectores sociales. La formación de estos espacios y el fomento de la participación activa de la sociedad deben ser metas de una política a largo plazo, como parte de las acciones, impulsado la interacción de las temáticas centrales que nos atañen en asentar en el Plan de Desarrollo Municipal.

El municipio presenta un índice de crecimiento poblacional muy bajo lo cual es una gran ventaja, sin embargo existen carencia demasiado grandes en educación y salud al no contar con las suficientes instituciones educativas en condiciones mínimas necesarias además de la falta de un hospital.



Resulta importante el atender el incremento de los índices de pobreza dentro del municipio. Las líneas de acción, estrategias y objetivos están enfocados a fortalecer los niveles de desarrollo social de la sociedad en el entendido de que es un proceso de mejoramiento permanente para encontrar una armonía y el bienestar integral de la sociedad.

#### IV.I.I. Tema: Población y su evolución sociodemográfica.

##### División Municipal

De acuerdo al censo 2010 del INEGI, el municipio de Polotitlán está integrado por 29 localidades, con la siguiente población:

**Tabla 8: Distribución de la población**

Nombre	Total
<b>Total del Municipio</b>	<b>13 002</b>
Polotitlán de la Ilustración	2 881
El Álamo	826
Celayita (San José Celayita)	1 119
Cerro Gordo	243
Encinillas	462
Barrio Lázaro Cárdenas (San Rafael)	616
La Loma del Pino (Pachuquilla)	155
Estación Polotitlán (Casas Viejas)	6
La Purísima (Buenavista)	571
Ruano	359
San Agustín el Cuervo	488
San Antonio el Viejo	570
San Antonio Escobedo	599
San Antonio Polotitlán	687
San Francisco Acazuchitlaltongo	403
San Nicolás de los Cerritos	400
Taxhie	502
El Gavillero de la Trinidad (La Curva)	100
El Panal	125
San Isidrito	62
Rancho San Isidro	3
San Isidro el Chico	68



El Tesoro	779
Rancho el Satélite	69
Rancho la Magdalena	169
Pueblo Nuevo	51
Ranchito de Ruano	166
San Antonio Escobedo Norte	243
Tildío	280

Fuente: IGCEM. Dirección de Estadística elaborado con información del Censo de Población y Vivienda, 2010.

Una política social integral debe apoyar tanto a la población en condiciones de pobreza como a la que ha logrado superarla y necesita mejorar su nivel de vida. Para impulsar una mejor calidad de vida entre los mexiquenses, un municipio socialmente responsable debe, primero, identificar la problemática al nivel más básico posible y, segundo, implementar acciones adaptadas a la nueva realidad de la sociedad y la familia.

Las tendencias demográficas muestran que los hogares del municipio se encuentran en un proceso de constante cambio y crecimiento acelerado, tomando en cuenta datos del IGCEM para el año 2015 el municipio contaba con 3 mil 646 viviendas particulares habitadas; el promedio de ocupantes por vivienda en el 2010 era de 3.99, cifra que disminuyó respecto al censo del año 2000 el cual fue de 4.37, en el 2015 el promedio es de 2.63 personas por casa.

**Tabla 9: Tendencias demográficas**

AÑO	POBLACIÓN TOTAL	TASA DE CRECIMIENTO %	SUPERFICIE KM2	DENSIDAD DE POBLACIÓN (hab/km2)
2000	11 065	0.00	132.8	83.32
2010	13 002	1.57	132.8	97.90
2015	13 851	1.34	132.8	104.29

Fuente: Elaboración propia con cifras estimadas por el IGCEM 2015.





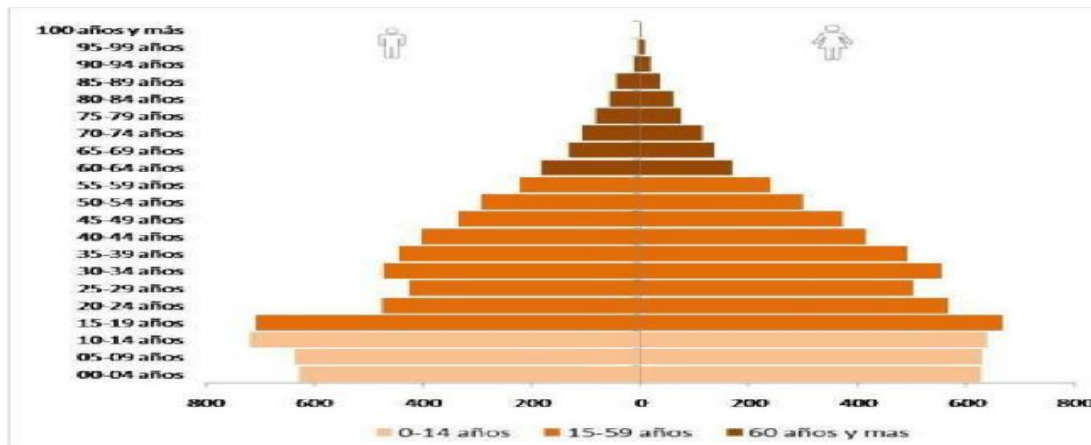
Las políticas sociales se preocupan fundamentalmente por todas aquellas personas amenazadas por la pobreza. Con el tiempo estas se han transformado y ampliado su radio de acción no solo a los núcleos más necesitados de la población, sino a la mayoría de los individuos que componen una sociedad tal como se representa en la siguiente tabla donde podemos observar:

**Tabla 10: Núcleos de la población**

AÑO	NACIMIENTOS	DEFUNCIONES	NUPCIALIDADES	DISOLUCIONES
2000	364	56	77	0
2010	345	83	79	2
2015	333	90	65	1
2017	315	47	87	12

Fuente: Elaboración propia con cifras estimadas por el IGCEM Boletín de Estadísticas Vitales 2018 e INEGI Banco de indicadores.

## Gráficas De Población por Sexo y Edad



Fuente: INEGI. Encuesta Intercensal 2015.

### IV.I.II. Tema: Alimentación y nutrición para las familias

Alimentarse bien es vital para mantener una vida sana y activa. La mayoría de la gente sabe que necesita comer para tener energía para trabajar. Sin embargo, muchas personas no tienen claro qué significa alimentarse bien dentro de su contexto personal.

La pobreza es la causa principal de los problemas nutricionales de los países en desarrollo, pero también existe malnutrición en aquellos lugares en los que la gente no es pobre y puede obtener alimentos suficientes para comer. De hecho, existen dos tipos principales de malnutrición, bastante diferentes entre sí. El primero es consecuencia de no ingerir alimentos suficientemente inocuos y de buena calidad. El segundo está motivado por una ingesta en general excesiva, o de ciertos tipos de alimentos. Ambos tipos de malnutrición se pueden prevenir mediante una dieta sana y equilibrada.



**Tabla 11: Población con problemas de alimentación sana**

DIVISIÓN TERRITORIAL	POBLACIÓN TOTAL	POBLACIÓN QUE REPRESENTA	PORCENTAJE DE LA POBLACIÓN	PROMEDIO
ESTATAL	15,648,934	495,219	31.6%	42.26
MUNICIPAL	12,860	2,998	23.3%	35.80

Fuente: Elaboración propia con cifras estimadas por el CONEVAL 2010.

Aplicado a la revisión específica del municipio; en Polotitlán se tiene una limitada alimentación lo que indica que un 42% de la población carece de una alimentación balanceada donde por lo menos una vez al día se ha dejado de comer en los hogares por falta de recursos económicos; por tal motivo resulta necesario de manera inmediata el gestionar y fortalecer programas que apoyen la economía familiar, el empleo, el acceso a una alimentación balanceada,, el ingreso a los nuevos programas sociales federales y el autoconsumo de proyectos productivos.

**IV.I.III. Tema: Salud y bienestar incluyente**

La protección a la salud es un derecho humano establecido en la Constitución Política de los Estados Unidos Mexicanos al que contribuyen el Sistema de Protección Social en Salud (SPSS), el Seguro Médico Siglo XXI (SMS XXI) y el Componente de Salud del PDHO. El SPSS dio prioridad a la afiliación de la población con mayores carencias, por lo que en 2013 se incorporarán 2.5 millones de personas más al mismo, para consolidar un padrón de 55.5 millones de beneficiarios.

**Tabla 12: Personal médico existente**

SALUD							
VARIABLE	TOTAL	ISEM	DIFEM	IMIEM	IMSS	ISSSTE	ISSEMYM
Personal Médico	18	16	0	0	0	1	1

Fuente: Elaboración propia con cifras estimadas por la Encuesta Intercensal 2015.

Respecto a la morbilidad y mortalidad, para el año 2018, la mortalidad en el municipio aumento en un 6% lo que implica una atención inmediata y aplicación de estrategias preventivas en enfermedades generativas detonantes que son las que constan en los registros de las actas.

92

Para el año 2000 sólo 34.49% de la población era derechohabiente, para el año 2010 de una población de 13 mil 2, asciende a 75.42% (9 mil 806), la población que tiene algún tipo de afiliación a los servicios de salud y para 2015 son 26,824, es decir el 90.1%, comparativamente en el Estado de México el 58.06% de población es derechohabiente.

**Tabla 12: Población afiliada a servicios de Salud**

Población afiliada a servicios de Salud					
IMSS	ISSSTE	ISSEMYM	Seguro Popular	Seguro Privado	Otra Institución
12599	2012	260	11122	289	542

Fuente: Elaboración propia con cifras estimadas por la Encuesta Intercensal 2015.

Los centros de salud (ISEM), se encuentran distribuidos en las distintas comunidades del municipio, por lo que en promedio cada uno potencialmente atiende de 1,750 a 2,000 personas; la relación de médicos por cada mil habitantes



es de uno para cada 1,500, sin considerar los médicos particulares y los que prestan servicios a las instituciones de salud pública que atienden únicamente a sus derechohabientes. Para el año 2015 son 12,5999 personas, es decir el 90.1% de una población de Polotitlán.

**IV.I.III.I. Subtema: Equipamiento, mobiliario e infraestructura**

Actualmente los servicios de salud en el municipio se cubren a través de una clínica y 7 centros de salud con servicios de primer nivel pertenecientes al ISEM, además existen 2 equipamientos pertenecientes al ISSSTE e ISSEMYM, y las unidades o consultorio privados suman un centro de salud y dos clínicas privadas ubicadas en la cabecera municipal.

Los servicios de asistencia social en el municipio, son limitados, algunos son de asistencia privada, con equipamiento y calidad deficiente; se ubican en la cabecera municipal. El DIF Municipal presta algunos servicios básicos de salud, canalizando a los pacientes a instituciones de atención especializada fuera del municipio; sin embargo carece de personal profesional suficiente, lo mismo que de infraestructura y equipamiento adecuado.

**Tabla 13: Servicios médicos existentes**

SALUD							
VARIABLE	TOTAL	ISEM	DIFEM	IMIEM	IMSS	ISSSTE	ISSEMYM
Unidades Médicas	18	16	0	0	0	1	1

Fuente: Elaboración propia con cifras estimadas por la Encuesta Intercensal 2015.

**\*\*El municipio no cuenta con camas censales de los servicios de salud**



#### IV.I.IV Tema: Educación Incluyente y de Calidad

El principio de inclusión en los sistemas educativos aparece reflejado ahora en los convenios internacionales y los tratados de derechos humanos. También es apoyado por iniciativas enfocadas en la mejora de la escuela y la efectividad de la formación. Acciones tomadas para fortalecer la inclusión escolar contribuye a construir una escuela más efectiva para cada estudiante.

La educación inclusiva beneficia a todos los estudiantes. Les permite desarrollar fortalezas y dones individuales, con expectativas altas y apropiadas, y trabajar en objetivos individuales mientras participan en la vida de la clase con otros estudiantes. La inclusión fomenta una cultura escolar de respeto y pertenencia, y brinda oportunidades para aprender y aceptar las diferencias individuales, disminuyendo el impacto del acoso y la intimidación.

Permite el desarrollo de la amistad con una amplia variedad de niños, cada uno con sus propias necesidades y habilidades individuales.

En la actualidad el municipio cuenta con un índice de atención educativa de 21.350 alumnos por maestro, que varía de acuerdo al nivel, siendo los más altos el de primaria, con un índice de 33.529 alumnos por docente y el de preescolar, con un índice de 21.66 alumnos por docente.

#### I. Matrícula Escolar

Tabla 14: Matrícula escolar del municipio de Polotitlán

No.	Nivel	Escuelas	Maestros	Alumnos
<b>TOTAL</b>		<b>51</b>	<b>268</b>	<b>5722</b>
1	Modalidad Escolarizada	46	226	5418
2	Preescolar	20	36	780
3	Primaria	15	85	2850
4	Secundaria	8	59	1104
5	Media Superior	3	46	684



6	Modalidad No Escolarizada	5	42	304
---	---------------------------	---	----	-----

Fuente: Elaboración propia con cifras estimadas por el IGECEM 2017.

Como se puede observar en la tabla observar el número de docentes con los que cuenta el municipio de Polotitlán es de 268, mismos que se concentran en una totalidad de 51 escuelas, de las cuales 46 son de la modalidad escolarizada y 5 modalidad no escolarizada.

Derivado de la información contenida en el cuadro anterior y de las cifras reflejadas por la OCDE en el documento denominado *Panorama de la Educación 2014: Indicadores de la OCDE*, el promedio de alumnos atendidos por cada maestro es menor al promedio nacional que es de 28 alumnos, pero mayor al promedio que señala como ideal la OCDE, que es de 15 en nivel primaria. Esto mismo sucede en el nivel secundaria que el promedio nacional es de 30 y el ideal para la OCDE es de 13.

## II. Promedio de escolaridad de la población

El promedio de escolaridad de la población de 15 años o más en el municipio es de 4.3 grados, siendo el del estado de 9.5 estando muy por debajo de la media.

INDICADOR	POLOTITLÁN	MÉXICO
Población total	9,936	11,882,755
Grado promedio de escolaridad de la población de 15 o más años	4.3	9.5

**Tabla 15: Promedio de escolaridad del municipio de Polotitlán**

Fuente: INEGI. Encuesta Intercensal 2015.

### III. Porcentaje de población que asiste a la escuela

**Tabla 16: Población que asiste a una institución educativa del municipio de Polotitlán**

Año	Total			Asiste			No asiste		
	Total	Hombres	Mujeres	Total	Hombres	Mujeres	Total	Hombres	Mujeres
2000	6838	3284	3554	6238	3048	3190	600	236	364
2010	9115	4378	4737	8454	4098	4356	661	280	381
2015	9936	4751	5185	9304	4485	4819	632	266	366

Fuente: Elaboración propia con información del INEGI e IGCEM.

### IV. Índice de atención a la demanda educativa

Nivel Educativo Municipal				
Básica	Media Superior	Superior	Sin Escolaridad	No específico
3669	731	304	632	324

Fuente: Elaboración propia con información del INEGI e IGCEM.

El índice de atención a la demanda educativa aumentó, respecto a cifras estimadas por IGCEM y la Secretaría de Educación, en el 2010 se tenía un estimado de 9115 estudiantes en todos los niveles educativos y para el 2015 aumento a 9936, de los cuales solo el 4.3% logra terminar su formación media superior e ingresa a una licenciatura, en este sentido se determina que el mayor





déficit de oferta educativa se encuentra en el nivel superior ya que solo no existen instituciones de este nivel, lo cual representa un desembolso económico extra en transporte, hospeda y alimentos en razón a que los estudiantes tienen que mudarse a municipios como Aculco, Atlacomulco, Acambay y Jilotepec o a ciudades como Toluca y Querétaro, para poder ingresar al nivel superior.

#### IV.I.IV.I. Subtema: Acceso Igualitario a la educación

En 2015, en el municipio de Polotitlán de la población total de 15 años y más el 64.5% saben leer y escribir, para el mismo año conto con 9,936 habitantes de 15 años y más que asisten a la escuela, de los cuales 4,751 son hombres y 5,185 son mujeres.

Del total de esta población el 6.8% no cuenta con ningún grado escolar equivalente a 632 habitantes de los cuales, 266 son hombres y 366 mujeres.

Aparte de que hay 552 analfabetos de 15 y más años, 90 de los jóvenes entre 6 y 14 años no asisten a la escuela.

De la población 3558 tienen una escolaridad incompleta, 3669 tienen una escolaridad básica y 1034 cuentan con una educación post-básica.



**Tabla 17: Índice de atención a la demanda educativa del municipio de Polotitlán**

Estado de México

Población de 15 años y más según condición de alfabetismo  
2000, 2010 y 2015

Año	Total			Alfabeto			Analfabeto			No especificado		
	Total	Hombres	Mujeres	Total	Hombres	Mujeres	Total	Hombres	Mujeres	Total	Hombres	Mujeres
2000	8 286 915	3 975 350	4 311 565	7 751 191	3 811 092	3 940 099	529 939	161 603	368 336	5 785	2 655	3 130
2010	10 635 400	5 096 596	5 538 804	10 101 748	4 917 968	5 183 780	466 067	149 100	316 967	67 585	29 528	38 057
2015	11 882 755	5 654 475	6 228 280	# 11 384 112	5 490 029	5 894 083	396 536	123 284	273 252	102 107	41 162	60 945

Fuente: IGECHEM. Dirección de Estadística elaborado con información del Censo General de Población y Vivienda, 2000. Censo de Población y Vivienda, 2010. Encuesta Intercensal, 2015.

**Tabla 18: Índice de analfabetismo del municipio de Polotitlán**

Polotitlán

Población de 15 años y más según condición de alfabetismo  
2000, 2010 y 2015

Año	Total			Alfabeto			Analfabeto			No especificado		
	Total	Hombres	Mujeres	Total	Hombres	Mujeres	Total	Hombres	Mujeres	Total	Hombres	Mujeres
2000	6 838	3 284	3 554	6 238	3 048	3 190	597	235	362	3	1	2
2010	9 115	4 378	4 737	8 454	4 098	4 356	618	260	358	43	20	23
2015	9 936	4 751	5 185	9 304	4 485	4 819	552	216	336	80	50	30

Fuente: IGECHEM. Dirección de Estadística elaborado con información del Censo General de Población y Vivienda, 2000. Censo de Población y Vivienda, 2010. Encuesta Intercensal, 2015.



No.	NIVEL EDUCATIVO	NOMBRE DE LA ESCUELA	CLAVE DE LA ESCUELA	COMUNIDAD
1		Sor Juana Inés de la cruz	15DJN1606D	El Álamo
2	Preescolar	Xóchitl	15DJN07441B	B. Lázaro Cárdenas
3	Preescolar	Gloria Campo Vello	15EJN3374Q	Celayita
4	Preescolar	José Vasconcelos	15DJN1957H	Cerro Gordo
5	Preescolar	Ema Godoy Lobato	15DJN14782	Encinillas
6	Preescolar	Frida Kahlo	15KJN14720	Gavillero
7	Preescolar	Lic. Benito Juárez	953369748	La Purísima
8	Preescolar	Juan Antonio Mateos	15EJN3432Q	Loma Bonita
9	Preescolar	Prof. Rosaura Zapata	15EJN3767C	La Magdalena
10	Preescolar	Juan Ruíz de Alarcón	15JN29S3R	Polotitlán
11	Preescolar	José Rafael Polo	15DJN1374D	Polotitlán
12	Preescolar	Laura Méndez de Cuenca	15EJN3431R	Ruano
13	Preescolar	María Montessori		Ruano
14	Preescolar	Netzahualcóyotl	15DJN1430F	San Agustín

IV.I.IV.II  
∴  
Equipa  
miento,  
mobilia  
rio e  
infraest  
ructura



15	Preescolar	José Felipe Polo	15DJN117336	San Antonio Escobedo
16	Preescolar	Culhuacán	15DJN0742A	San Antonio Polotitlán
17	Preescolar	Prof. Fernando Aguilar	15EJN2954Q	San Antonio el Viejo
18	Preescolar	Diego Rivera	15DJN1453Q	San Francisco Acazuchitlaltongo
19	Preescolar	Alfonso Gutiérrez Hermosillo	15DJN0743Z	San Nicolás
20	Preescolar	José Rosas Moreno		Taxhie
21	Preescolar	José Urquiza Gómez	15JN34305	El Tesoro
1	Primaria	Leonardo García	15DPR11205	El Álamo
2	Primaria	Lázaro Cárdenas	15D11981-Y	B. Lázaro Cárdenas
3	Primaria	Francisco I. Madero	15DPR2459H	Celayita
4	Primaria	Prof. Sotero M. Benítez	15DPR2379W	Encinillas
5	Primaria	Lic. Gabriel Ramos Millar		Gavillero
6	Primaria	José Clemente Orozco	15DPR2212P	La Estación
7	Primaria	Lic. Andrés Molina Enríquez	15EPR0820D	Polotitlán
8	Primaria	Netzahualcóyotl	15EPR03855	Ruano
9	Primaria	Cuauhtémoc		San Agustín
10	Primaria	Emiliano Zapata		San Antonio Escobedo
11	Primaria	Héroes de Chapultepec	15DPR0164I	San Antonio Polotitlán
12	Primaria	Lic. Ignacio González Polo y Acosta	15EPR27462	San Antonio el Viejo
13	Primaria	Francisco I. Madero	15DPR0165H	San Francisco Acazuchitlaltongo
14	Primaria	Hermenegildo Galeana	15DPR0166G	San Nicolás
15	Primaria	Benemérito de	15BTROO62L	Taxhie



		las Américas		
	Secundaria	Secundaria Técnica Jaime Torres Bodet	15DST0186F	Celayita
	secundaria	Telesecundaria José Antonio Álzate	15ETB1381	Celayita
	secundaria	Secundaria oficial N° 586. Lic. Adolfo López Mateos	15EE50878X	Encinillas
	Secundaria	Secundaria N° 80 Lic. Andrés Molina Enríquez	15EEESO176F (Matutino) 15EESSO642K (Vespertino)	Polotitlán
	Secundaria	031 Emiliano Zapata	15ETVO128B	Ruano
	Secundaria	Lic. Eusebio Díaz Ordaz	15DTV0240X	San Antonio Escobedo
	Secundaria	Telesecundaria Lic. Adolfo Ruíz	OFTB0275	San Francisco Acazuchitlaltongo
	Bachillerato	CBT Polotitlán	15ECT00959	Polotitlán
	Preparatoria	Preparatoria Oficial N° 20	15EB0381 (Matutino) 15EBHO362Y (Vespertino)	Polotitlán
		Tele Bachillerato N°394	15ETK0394TEC	Celayita
	CAMP	CAMP	15DMLDO492	San Antonio Polotitlán
	CAMP	Helen Meller	15EML0577Q	Celayita
	INEA	Alfabetización Primaria Y Secundaria		Polotitlán



CULTURA							
Tipología	No. de equipamientos	Nombre	Localización	Cobertura de atención	Demanda de atención	Déficit	Superávit
Biblioteca Pública	1	Dr. Jorge Jiménez Cantú	Cabecera Municipal	Municipal	Regularmente atiende personas de Cabecera	X	
Casa de cultura	1	Dr. Jorge Jiménez Cantú	Cabecera Municipal	Municipal	Regularmente atiende personas de todo el Municipio	X	
Cine-Teatro	1	Dr. Jorge Jiménez Cantú	Cabecera Municipal	Municipal	Regularmente atiende personas de Cabecera	X	
Auditorio Municipal	1	Auditorio de Usos Múltiples	Cabecera Municipal	Municipal	Regularmente atiende personas de todo el Municipio	X	

Fuente: Elaboración propia con Información de la Coordinación de Cultura 2019.



## I.Tema: Vivienda digna

La idea de vivienda digna alude a una edificación que permite a sus habitantes vivir de manera segura, confortable y en paz. La noción, por lo tanto, se vincula a ciertas características estructurales y ambientales de la morada en cuestión.

Es importante tener en cuenta que el derecho a la vivienda forma parte de la Declaración Universal de los Derechos Humanos. La Organización de las Naciones Unidas (ONU) destaca en diversos documentos que dicha vivienda debe ser “digna y adecuada”: es decir, tiene que permitirle al individuo alcanzar un nivel de vida aceptable.

103

En el año 2015, el municipio contaba con 3 mil 646 viviendas particulares habitadas; el promedio de ocupantes por vivienda en el 2010 era de 3.99, cifra que disminuyó respecto al censo del año 2000 el cual fue de 4.37.

Del total de viviendas particulares habitadas en el municipio, 2 mil 808 (77.07%) tenían piso de cemento o firme, 802 (21.78%), de madera, mosaico u otro recubrimiento y solo 36 viviendas tenían piso de tierra; 0.99 por ciento.

La disponibilidad de servicios en la vivienda es un indicador que contribuye a la medición de los niveles de bienestar de la población. En el año 2015, del total de las 3,646 viviendas: 3,589 disponen de energía eléctrica, 3,615, disponen de agua entubada y 3,188 cuentan con drenaje.

En el siguiente cuadro del IGECEM, se observa la disponibilidad de los 3 servicios básicos en la vivienda, que son agua potable, energía eléctrica y drenaje.



**Tabla 20: Infraestructura municipal**

Aspectos de Infraestructura			
Concepto	Año	Cantidad	Unidad de Medida
<b>Viviendas y Ocupantes</b>	2015		
Viviendas particulares habitadas <sup>AV</sup>		3 646	(Vivienda)
Ocupantes		13 851	(Persona)
<b>Servicios públicos en la vivienda</b>	2015		
Agua			
Disponen			
Viviendas		3 615	(Vivienda)
Ocupantes		13 734	(Persona)
No disponen			
Viviendas		30	
Ocupantes		113	
No especificado			
Viviendas		1	
Ocupantes		4	
Drenaje			
Disponen			
Viviendas		3 188	
Ocupantes		12 112	
No disponen			
Viviendas		443	
Ocupantes		1 683	
No especificado			
Viviendas		15	
Ocupantes		56	
Energía eléctrica			
Disponen			
Viviendas		3 589	
Ocupantes		13 634	
No disponen			
Viviendas		55	
Ocupantes		209	
No especificado			
Viviendas		2	
Ocupantes		8	

104

Fuente: IGCEM. Dirección de Estadística. Estadística Básica Municipal. 2015





**Tabla 21: Indicadores socioeconómicos**

**Polotitlán**

**Población total, indicadores socioeconómicos, grado de marginación, lugar que ocupa en el contexto nacional y estatal**

**2015**

<b>Indicadores</b>	<b>Cantidad</b>
Población total	13 851
% Población de 15 años o más analfabeta	5.6
% Población de 15 años o más sin primaria completa	20.57
% Ocupantes en viviendas sin drenaje ni excusado	7.97
% Ocupantes en viviendas sin energía eléctrica	1.3
% Ocupantes en viviendas sin agua entubada	0.82
% Viviendas con algún nivel de hacinamiento	31.56
% Ocupantes en viviendas con piso de tierra	0.89
% Población en localidades con menos de 5 000 habitantes	100
% Población ocupada con ingresos de hasta 2 salarios mínimos	51.84
Grado de marginación	Medio
Lugar que ocupa en el contexto estatal	1 611
Lugar que ocupa en el contexto nacional	42

Fuente: IGECEM. Dirección de Estadística con información del Índice de Marginación 2015.

En 2010, los electrodomésticos con mayor presencia en las viviendas, son: la televisión con 3 mil 510 y el radio con 2 mil 441, seguidos por el refrigerador con 3 mil 108, disponen de lavadora 2 mil 082 viviendas, además 1 mil 924 viviendas cuenta con un automóvil o camioneta. Se observa que la línea telefónica fija tiene menos presencia con 547, que el teléfono celular el cual es de 2 mil 682; las viviendas con computadora son 585 y con internet 365.



Tabla 22: Viviendas particulares con bienes y tecnologías

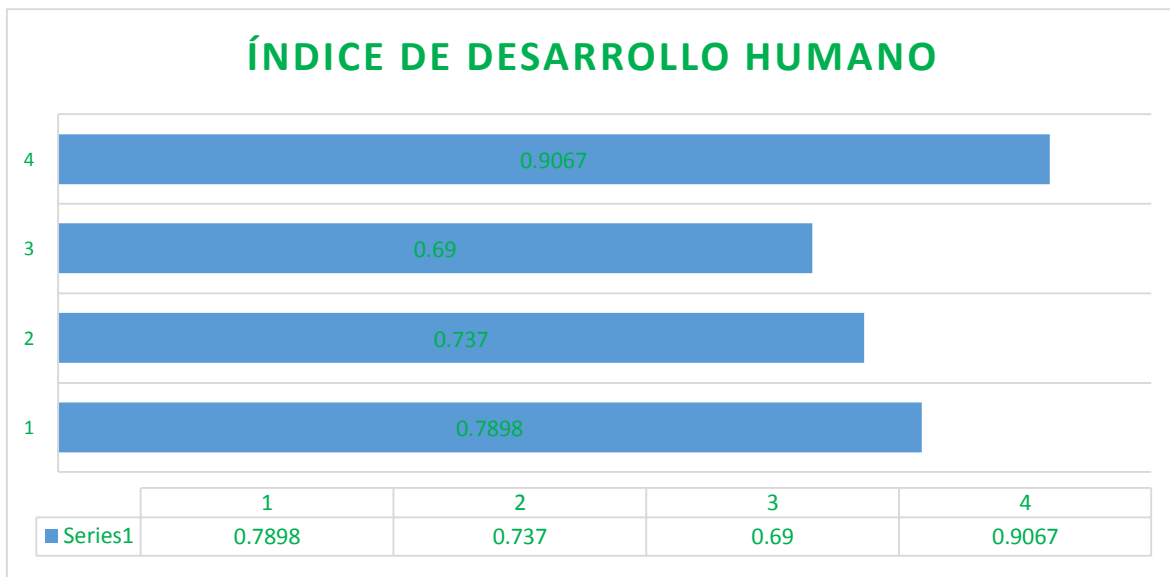
Viviendas particulares con bienes y tecnologías	2015	(Vivienda)
Refrigerador	Dispone	3 108
	No dispone	536
	No especificado	2
Lavadora	Dispone	2 082
	No dispone	1 558
	No especificado	6
Automóvil o camioneta	Dispone	1 924
	No dispone	1 716
	No especificado	6
Radio	Dispone	2 441
	No dispone	1 201
	No especificado	4
Televisor	Dispone	3 510
	No dispone	132
	No especificado	4
Computadora	Dispone	585
	No dispone	3 049
	No especificado	12
Línea telefónica fija	Dispone	547
	No dispone	3 093
	No especificado	6
Teléfono celular	Dispone	2 682
	No dispone	958
	No especificado	6
Internet	Dispone	365
	No dispone	3 273
	No especificado	8

Fuente: IGECEM. Dirección de Estadística. Estadística Básica Municipal. 2015

### I.Tema: Desarrollo humano incluyente, sin discriminación y libre de violencia

El gobierno municipal puede alcanzar un desarrollo más democrático e incluyente y lograr familias con un bienestar integral y con ingresos más seguros. Para ello, se requiere de acciones que contemplen las problemáticas particulares y que éstas sean empáticas con las necesidades de dichos grupos vulnerables y las dificultades a las que se enfrentan.

#### Gráfica del Índice de Desarrollo Humano



Con base a resultados del Índice de Desarrollo Municipal en México: nueva metodología, publicado en el Programa de las Naciones Unidas para el Desarrollo (PNUD) en el 2014, con resultados del año 2010. Polotitlán se posiciona en el lugar 69 de los 125 municipios mexiquenses, al contar con un IDH de 0.7898, que está por arriba de la media nacional que es del 0.737 y de la media estatal que es del 0.690. El mayor Índice de Desarrollo Humano en el Estado de México lo tienen Metepec con 0.9067, le siguen Coacalco, Cuautitlán Izcalli, Cuautitlán y Atizapán de Zaragoza y el menor Índice de Desarrollo Humano en la entidad lo tienen San José del Rincón con 0.6253, solamente encima de este Sultepec, Villa de Allende, Donato Guerra y Luvianos.



IV.I.VI.I Subtema: Promoción del bienestar: Niñez, adolescencia y adultos

La población municipal de Polotitlán es prioritaria para generar el desarrollo integral de nuestro municipio, pero la política social municipal debe poner énfasis en los sectores de la población más desprotegidos, dadas sus características, que dan como resultado establecer una atención focalizada para brindar mayor acceso y oportunidades que incentiven el desarrollo humano y social de la niñez, jóvenes, adultos mayores, mujeres, personas indígenas, personas con discapacidad, razón por lo cual es de suma importancia detectar mediante el análisis correspondiente la identificación de estos grupos vulnerables a fin de implementar estrategias y acciones concretas para potencializar su desarrollo. Para ello revisaremos a continuación las características de estas personas en Polotitlán para partir en el establecimiento de estas acciones.

Para explicar el comportamiento poblacional de estos grupos vulnerables en el municipio de Polotitlán, se ha dividido a sus habitantes en tres grandes grupos de edad:

Población por edad y sexo				
SEXO	0-14	15-29	60 o mas	Total
MUJERES	1893	4114	623	6630
HOMBRES	1976	3765	613	6354

**Tabla 23: Población por edad y sexo INEGI 2010**

**De 0 a 14 años de edad**

La población dentro de este rango de edad, es de 3 mil 869 habitantes, de los cuales 976 son hombres y un mil 893 mujeres, existe una relación de 95.8 mujeres por cada 100 hombres. Del total de la población de este grupo de edad, 80.12% radica en localidades rurales.



### De 15 a 29 años de edad

La mayor parte de la población del municipio se encuentra en este rango de edad, 7 mil 879 habitantes y representa 60.6%, de los cuales 3 mil 765 (47.79%) son hombres y 4 mil 114 (52.21%) mujeres. Del total de esta población 77.15% radica en localidades rurales.

### De 60 y más años de edad

La población de la tercera edad al año 2010, asciende a un mil 236 habitantes, la población masculina es de 613 habitantes, y la femenina de 623, existe una relación de 98.39 hombres por cada 100 mujeres. Del total de esta población 75.0% radica en localidades rurales.

Como se puede observar los niños jóvenes y adultos mayores aun no representan un número importante en el municipio.

**Tabla 24: Modalidad de Nivel Educativo**

MODALIDAD NIVEL EDUCATIVO	2017
TOTAL	4 825
Modalidad Escolarizada	4 550
Preescolar	726
Primaria	2 072
Secundaria	932
Media Superior	820
Superior	0
Modalidad No Escolarizada	275

Fuente: Elaboración propia IGCEM. Dirección de Estadística con información de la Secretaría de Educación. Dirección de Información y Planeación, 2008-2018.



A través del DIF municipal se llevan varios programas para atender a estos grupos vulnerables, algunos de estos programas son:

Programa: oportunidades para los jóvenes se realizan acciones que se orientan a brindar más y mejores oportunidades para los jóvenes que les permita alcanzar su desarrollo físico y mental y se incorporen a la sociedad de manera productiva. Con el programa se imparten talleres a alumnos de escuelas de nivel medio y medio superior en diferentes espacios.

110

Programa: atención integral a la madre adolescente a través de este programa se atiende a madres adolescentes en situación de alta vulnerabilidad social, así como padres de adolescentes. Particularmente se asiste a madres jóvenes menores de edad. Con el programa, actualmente se brinda servicio a personas de las comunidades del municipio.

Programa: apoyo a los adultos mayores programa traducido en el conjunto de acciones orientadas a mejorar la calidad de vida de los adultos mayores (personas con 60 o más años de edad, mediante el otorgamiento de apoyos y asistencia médica, social, recreativa y cultural). En el marco de dicho esquema se ofrece la emisión de credenciales, celebración de convenios o cartas compromisos con comercios particulares, paseos recreativos y campamentos.

#### **IV.I.VI.II. Subtema: Población Indígena**

Al año 2015, de acuerdo a la encuesta Intercensal, en el municipio de Polotitlán se tiene 46 habitantes de 3 años y más que hablan lengua indígena, la cual representa 0.32% del total de la población municipal. El porcentaje a nivel estatal es de 2.68% y el nacional de 6.60 por ciento.



Fuente: INEGI. Banco de Indicadores. 2015

#### IV.I.VI.III. Subtema: Personas con discapacidad

El municipio de Polotitlán en el año de 2010, contaba con 13 mil 2 habitantes, 807 (6.21%) de ellos padecían algún tipo de limitación en la actividad, a nivel estatal el porcentaje corresponde a 3.50 por ciento. La información captada referente a la discapacidad incluyó a las personas que aún con anteojos tenían dificultad para ver y las que con aparato auditivo tenían dificultad para oír.

**Tabla 25: Población según su condición**

Polotitlán

**Población total según condición y tipo de limitación en la a  
2000 y 2010**

Condición de derechohabiente	2000			2010		
	Total	Hombres	Mujeres	Total	Hombres	Mujeres
Total <sup>a/</sup>	11 065	5 459	5 606	13 002	6 364	6 638
Con limitación	240	125	115	807	433	374
Caminar o	126	66	60	472	242	230
Ver	60	27	33	198	98	100
Escuchar	47	22	25	89	50	39
Hablar o c	16	9	7	58	38	20
Atender el	0	0	0	55	29	26
Poner ater	0	0	0	32	20	12
Mental	27	18	9	63	38	25
Otra	1	1	0	0	0	0
No especif	2	2	0	0	0	0
Sin limitación e	10 312	5 077	5 235	12 140	5 909	6 231
No especificar	513	257	256	55	22	33

112

<sup>a/</sup> La suma de los distintos tipos de limitación en la actividad puede ser mayor al total por aquella población que tiene mas de una limitación.  
Fuente: IGECEM. Dirección de Estadística con información del Censo General de Población y Vivienda, 2000. Censo de Población y Vivienda 2010

**Tabla 26: Infraestructura municipal para la población con discapacidad de Polotitlán.**

Tipología	Nombre	No. De Equipamientos	Localización	Cobertura de Atención (a)	Déficit (b)	Superávit
Centros de Rehabilitación	Unidad básica de rehabilitación	Sala de recepción, 2 sanitarios y 3 consultorios	Cabecera Municipal	Municipal	X	
Centro de Atención Múltiple	Centro de Atención Múltiple	4 aulas, sanitarios y patio	Cabecera Municipal	Municipal	X	

Fuente: Elaboración Propia con Información del DIF Municipal 2019.

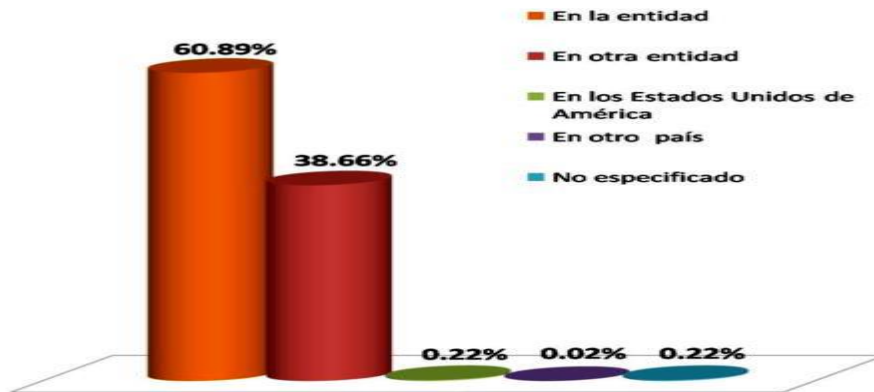




#### IV.I.VI.IV. Subtema: Migrantes y cooperación internacional

Polotitlán en el año 2010, contaba con población total de 13 mil 2 habitantes, de los cuales 5 mil 27, (38.66%), nacieron en otra entidad, 28 (0.22%) en estados unidos de américa, 2 personas nacieron en otro país (0.02%), y 28 habitantes (0.22%) no especificaron su lugar de nacimiento.

Gráfica de Migrantes 2010



Fuente: COESPO 2010



#### IV.I.VII Tema: Cultura física, deporte y recreación

Para el desarrollo de estas actividades, existe el instituto municipal de cultura física y deporte de Polotitlán, mismo que fue creado por decreto del ejecutivo.

En cuanto a los espacios destinados al deporte, se cuenta con una unidad deportiva, así como con un jardín central, ambos ubicados en la cabecera municipal y un parque infantil en San Antonio Polotitlán. Los deportes en los que participan más son: fútbol soccer, básquetbol y béisbol, para la práctica de ésta última disciplina, existe en la cabecera municipal un estadio, acondicionado para tal efecto.

En las diferentes localidades del municipio existen canchas o campos deportivos de fútbol y básquetbol, utilizadas por sus habitantes, sus condiciones son regulares; existen reiteradas peticiones de mejoras y construcción de nuevos espacios por parte de los jóvenes. El régimen de propiedad de las instalaciones es diverso, ya que algunas provienen de parcelas ejidales, comodatos o áreas comunales; no obstante brindan espacios de esparcimiento a la población y su uso es abierto.

**Tabla 27: Espacios deporte- recreativos**

DEPORTE					
TIPOLOGÍA	NOMBRE	LOCALIZACIÓN	COBERTURA DE		
			ATENCIÓN	DÉFICIT	SUPERÁVIT
Casa de Cultura	Casa de Cultura Polotitlán	Cabecera Municipal	3000	X	
Plaza Estado de México	Plaza Estado de México	Cabecera Municipal	13002	X	
Unidad Deportiva	Unidad Deportiva	Cabecera Municipal	13002	X	

Fuente: Plan de Desarrollo Municipal 2016-2018



El municipio de Polotitlán cuenta con una insuficiencia de espacios que promuevan la cultura física y deporte tan solo se cuenta con 3 espacios públicos donde al menos 2 de ellos dan cabida a la población en general.

**Tabla 28: Cobertura de Atención de espacios recreativos**

RECREATIVO					
COBERTURA DE ATENCIÓN					
TIPOLOGÍA	NOMBRE	LOCALIZACIÓN	ATENCIÓN	DÉFICIT	SUPERÁVIT
Cine Teatro	Cine Teatro municipal	Cabecera Municipal	4000	X	
Auditorio	Auditorio Municipal	Cabecera Municipal	1000	X	

Fuente: Plan de Desarrollo Municipal 2016-2018

Se cuenta con al menos dos espacios que permiten la recreación en el municipio siendo la capacidad máxima de cada uno de 4000 y 1000 personas lo que representan el dar atención a una cuarta parte de los habitantes del municipio.

**MATRIZ FODA DEL PILAR SOCIAL: MUNICIPIO SOCIALMENTE RESPONSABLE, SOLIDARIO E INCLUYENTE**





Tema de Desarrollo	Estructura Programática	Programa Presupuestario	Fortalezas	Oportunidades	Debilidades	Amenazas
Población y su evolución sociodemográfica	02020201	Desarrollo Comunitario	Existen campañas de registros de nacimiento que permiten conocer el índice de natalidad que existe en el municipio	Lograr la cobertura universal de los servicios de salud, para reducir los índices de morbilidad y mortalidad aumentando la esperanza de vida en la población de la entidad	Falta de servicios de salud que permitan alargar más la vida de una persona	La población vulnerable con salud precaria en el municipio carece de atención médica oportuna
	02060804	Desarrollo Integral de la familia				
Alimentación y nutrición para las familias	02060501	Alimentación y nutrición familiar	De manera periódica se entregan desayunos y raciones alimentarias y raciones calientes a alumnos de Jardines de Niños y Escuelas Primarias	Existe la posibilidad del acceso a Recursos de Programas Estatales y Federales	Las reglas de operación se demoran y son limitadas para los solicitantes	Las mismas personas obtengan siempre el mismo beneficio incapacitando la captación de otros beneficiarios
Salud y bienestar incluyente	02030101	Prevención médica para la comunidad	Se cuenta con Infraestructura destinada a la prestación de los servicios como es el DIF municipal. Existencia de Unidad Básica de Rehabilitación. También se cuenta con una Guardería Privada y Asilo para Ancianos A.C.	Existe Infraestructura Especializada para atención y rehabilitación en municipios aledaños de la entidad y del Estado de Querétaro. Existe la posibilidad del acceso a Recursos de Programas Estatales y Federales.	Existen algunas deficiencias en capacitación y especialización del personal asignado a estas labores. Existe falta de conciencia en una gran parte de la población sobre la necesidad de aportar cuotas de recuperación por los servicios de asistencia.	Existe un riesgo económico por el costo de los servicios subsidiados otorgados. El cambio de administración municipal cada tres años propicia el estancamiento de proyectos y la creación de expectativas irreales en la población.
	02030201	Atención médica				



Educación incluyente y de calidad	02050101	Educación básica	Se cuenta con una Infraestructura de nivel preescolar, básico, media básico y medio superior suficiente. (50 instituciones). Existe un medio ambiente propicio para ampliar lugares de recreación. Por parte del gobierno y ciudadanía existe la inquietud de integrarse a los trabajos de construcción de nuevos espacios educativos	Se tiene el Interés del Gobierno Estatal por construir áreas de recreación en el Municipio. En el municipio existe personal académico capacitado. (249 profesores) por parte de las instituciones se cuenta con acceso a recursos de programas Federales y Estatales. Se cuenta con acceso a programas nutricionales para alumnos de educación Preescolar y Básica)	Aun se cuenta con insuficiencia en equipamiento de la infraestructura existente. Se carece de centros educativos de nivel superior en el Municipio.	La mayoría de los de Profesores son con domicilio fuera del Municipio, por lo que no se integran al entorno municipal
	02050102	Educación media superior				
Vivienda digna	02020501	Vivienda	En el municipio existe un número suficiente de viviendas. (3,646)Se cuenta con un bajo índice de crecimiento poblacional. Se cuenta con programas de apoyo a la vivienda.	Existen posibilidades para tener acceso a recursos federales y estatales destinados al apoyo y fomento de vivienda.	Existe baja calidad en los materiales utilizados en las construcciones. Dispersión de los centros de población. Falta de servicios básicos a viviendas. Existe poco interés en la población para respetar los usos de suelo establecidos	La constante exposición a fenómenos meteorológicos pone en riesgo a las familias.



Desarrollo humano incluyente, sin discriminación y libre de violencia	02060701	Pueblos Indígenas	Existen niños y Jóvenes con talento y aptitudes los cuales son apoyados por el municipio en su educación. (de 0 a 14 años son 3,869). Se cuenta con personal capacitado para dar el apoyo e infraestructura básica a través de 1 unidad, existen 807 personas en el municipio con alguna discapacidad.	Interés por el Gobierno en apoyar a este sector Personal Académico capacitado para impartir cursos Falta más instalaciones para una rehabilitación integral.	Deficiencias en el equipamiento para talleres. Deficiencia en apertura a nuevos talentos, Falta más instalaciones para una rehabilitación integral	Influencia negativa de los medios de No se cuenta con Centro de Integración Juvenil Migración de jóvenes en edad productiva hacia los Estados Unidos Mexicanos Incremento en la población de la tercera edad
	02060801	Protección a la población infantil y adolescente				
	02060806	Oportunidades para los jóvenes				
Cultura física, deporte y recreación	02040101	Cultura física y deporte	La niñez, adolescencia, juventud, padres de familia y adultos mayores se interesan por ocupar los espacios recreativos que promuevan el deporte y la recreación.	Se cuenta con el Interés del Gobierno Estatal por construir más infraestructura para el deporte en el Municipio. Existe la factibilidad de tener acceso a Programas y Recursos Federales y Estatales.	Deficiencias en el equipamiento de la infraestructura existente. Faltan espacios deportivos y de recreación las localidades. Se carece de terrenos propios para construcción de áreas deportivas. Existe una subutilización de los espacios deportivos y recreativos existentes.	Incertidumbre por los elevados costos para la construcción de espacios deportivos y recreativos. Existencia de liderazgos locales y municipales antagónicos. Los cambios de administración cada tres años propician falta de seguimiento a proyectos.



--	--	--	--	--	--	--





**Tema de Desarrollo: Salud y bienestar incluyente**

Escenario tendencial	Escenario factible
<ul style="list-style-type: none"> <li>-Las unidades médicas ha sido rebasadas en su capacidad, por la falta de mantenimiento, hace falta infraestructura médica en algunas comunidades, asimismo por no tener un hospital de segundo nivel.</li> <li>-Se incrementan los índices de mortalidad y morbilidad y los casos de incidencia y prevalencia de enfermedades crónicas.</li> <li>-Derivado de la dinámica poblacional aumenta el número de personas sin derechohabientica. Y la esperanza de vida disminuye.</li> </ul>	<ul style="list-style-type: none"> <li>-No existen indicios de desatención en las unidades médicas existentes</li> <li>-Derivado del incremento de programas de salud preventiva, disminuye la mortalidad y morbilidad de la población municipal.</li> <li>-Disminuyen los índices de enfermedades crónicas.</li> <li>-Aumenta el número de personas con derechohabientica.</li> <li>-Aumenta la esperanza de vida al nacer.</li> </ul>

**Tema de Desarrollo: Educación incluyente y de calidad**

Escenario tendencial	Escenario factible
<ul style="list-style-type: none"> <li>-El porcentaje de población analfabeta aumenta en función de la dinámica poblacional.</li> <li>-Se mantiene la tendencia de grado de escolaridad.</li> <li>-La cobertura de la población de 15 años y más en la educación media superior sigue siendo igual.</li> <li>-Dadas las circunstancias tradicionales solo se estudia primaria y algún grado de la secundaria.</li> <li>-El total de escuelas de educación media superior no se amplía y no hay suficientes espacios para atender la población de jóvenes.</li> <li>-No existen programas de alfabetización y aumenta el número de población analfabeta.</li> <li>-Hay baja asistencia a las bibliotecas por el poco acervo y el deficiente servicio.</li> <li>-La casa de cultura no amplía su acervo de expresiones culturales y artísticas.</li> </ul>	<ul style="list-style-type: none"> <li>-Aumenta el grado de escolaridad aumentando a 8 grados para el 2020.</li> <li>-Para el año 2020 se invierte en la educación media superior con acciones que impulsan el desarrollo y continuidad en la educación.</li> <li>-Aumenta la infraestructura educativa media superior, existiendo más espacios.</li> <li>-Para el año 2025 se encuentra en operación una institución de educación superior, lo que aumenta las oportunidades para los jóvenes.</li> <li>-Se coordina con el INEA la ampliación de la cobertura de la alfabetización reduciendo el número de analfabetas.</li> <li>-Aumenta la asistencia a las bibliotecas como lugar de consulta y actividades culturales.</li> <li>-La casa de cultura amplía las expresiones artísticas y culturales y asiste más población.</li> <li>-El patrimonio es conservado y restaurado de manera periódica.</li> <li>-Hay gestiones para un museo regional.</li> </ul>



**Tema de Desarrollo y/o subtema: Vivienda digna**

**Escenario tendencial**

**Escenario factible**

- La falta de programas de mejoramiento de vivienda hace que no se tenga la cobertura total de viviendas con materiales resistentes.
- Los servicios públicos básicos en las viviendas del municipio aún faltan.
- El hacinamiento sigue creciendo.

- Se disminuye para el año 2020, se reducen las viviendas sin agua potable, drenaje y alcantarillado y electricidad.
- Aumentan las viviendas con materiales resistentes en techos, paredes y pisos.

**Tema de Desarrollo: Cultura física, deporte y recreación**

**Tema de desarrollo: Desarrollo humano incluyente sin discriminación y libre de violencia**

**Escenario tendencial**

**Escenario factible**

- De continuar con la atención de la niñez, se incrementa el nivel de analfabetismo, al existir un 6.16% de niños que no saben leer y escribir.
- Incrementa el número de niños que dejan la escuela y trabajan.
- No se da un desarrollo integral de la niñez
- Se incrementa el número de jóvenes analfabetas.
- Aumento de principales problemáticas como las adicciones, embarazos en adolescentes, violencia en el noviazgo
- Mala calidad de vida de los adultos mayores, poco acceso al desarrollo económico, abandono familiar.

- Se han otorgado más apoyos como becas a la niñez para que no dejen sus estudios, con lo que aumenta la asistencia a la escuela.
- Se establecen programas y acciones de respeto a los derechos de la niñez con lo que se incentiva el desarrollo.
- Se promueven programas culturales, recreativos, artísticos para los jóvenes.
- Se desarrolló una política de prevención de adicciones, violencia y embarazos en adolescentes.
- Para el año 2020 existen más oportunidades para los jóvenes incentivan su participación en las diferentes esferas.
- Para el año 2020 existe mayores acciones a favor de los adultos mayores.
- Existen mayores programas alimentarios a favor de los adultos mayores y niñez.



**Escenario tendencial** **Escenario factible**

-Se presenta un importante deterioro de la infraestructura deportiva y recreativa.  
-Se incrementan los índices de inseguridad, de sedentarismo y de enfermedades por la poca actividad deportiva y recreativa.  
-El crecimiento urbano desmedido disminuye los espacios recreativos y el total de áreas verdes urbanas.  
-La actividad deportiva y recreativa no se lleva a cabo por la falta de programas

-Para el año 2025, se amplió la infraestructura deportiva y recreativa en el municipio, y se le da mantenimiento preventivo a la existente.  
-Se estimula la práctica deportiva, mediante la realización de torneos y otras actividades de las distintas disciplinas, y se apoya con estímulos.  
-Se establecen estímulos para fomentar el nacimiento de deportistas destacados.

**Objetivos de Acción del Pilar Social: Municipio socialmente responsable, solidario e incluyente**

**Estrategias de Acción del Pilar Social: Municipio socialmente responsable, solidario e incluyente**

**Líneas de Acción del Pilar Social: Municipio socialmente responsable, solidario e incluyente**

**Tema: Población y su evolución sociodemográfica**

**Objetivo 1.** Contribuir a incrementar la calidad de vida de los habitantes a través de la mejoría de servicios públicos que permitan favorecer las condiciones diarias.

**Estrategias**

1.1. Fortalecer los servicios básicos brindados a la ciudadanía mediante la reingeniería de servicios para incrementar el número de beneficiarios así como la frecuencia.

**Líneas de Acción**

- 1.1.1 Gestionar la dotación de medicamentos a los centros de salud.
- 1.1.2 Incrementar la frecuencia del bombeo de agua potable
- 1.1.3 Incrementar la ruta de recolección de residuos sólidos

**Tema: Alimentación y nutrición para las familias**

**Objetivo 2.** Contribuir a disminuir la pobreza en sus diversas dimensiones mediante la realización de acciones de mejora de los servicios públicos y obras públicas que beneficien directamente a la población, mediante la colaboración con el ámbito federal y estatal de desarrollo social y comunitario.



### **Estrategias:**

- 2.1. Fortalecer la alimentación, así como la economía familiar, mediante la dotación de diversos insumos dirigidos a familias de las zonas de alta marginación.
- 2.2. Facilitar a las localidades con mayores rezagos sociales y marginación paquetes alimenticios a bajo costo.
- 2.3. Coadyuvar en la ampliación de la cobertura de la Cruzada Nacional contra el Hambre

### **Líneas de Acción:**

- 2.1.1. Entregar paquetes alimentarios a la población con índices de marginación.
- 2.1.2. Gestionar programas alimentarios con las instancias gubernamentales federal y estatal.
  - 2.2.1. Colaborar con el gobierno de la entidad y federal la entrega de micro túneles, huertos familiares y de traspatio.
  - 2.2.2. Fomentar proyectos de agricultura sustentable.
  - 2.2.3. Establecer convenios con dependencias del gobierno federal para ampliar la cobertura de esquemas de alimentación y productos básicos a bajo costo.
- 2.3.1. Potencializar la venta –compra de productos alimentarios de la región a un bajo costo.
- 2.3.2. Instrumentar acciones de tarjetas descuentos en establecimientos regionales y municipales de venta de productos de la canasta básica.

### **Tema: Salud y bienestar incluyente**

**Objetivo 3.** Garantizar e incrementar el derecho a la protección mediante mayor inversión en mantenimiento de la infraestructura existente, así como en ampliación básica, pero sobre todo en acciones de promoción de la salud, todo esto en colaboración con las dependencias de la materia en el ámbito federal y estatal.

### **Estrategias:**

- 3.1. Fortalecer la atención médica en las unidades médicas mediante a través de la ampliación y calidad de los servicios médicos a través de la coordinación y colaboración con las dependencias estatales y federales correspondientes, a fin de reducir los índices de mortalidad y morbilidad municipal.



- 3.2. Establecer como prioridad la prevención médica a través de programas, proyectos y acciones que tengan cobertura en toda la población municipal.
- 3.3. Colaborar de manera interinstitucional para ampliar la cobertura de derechohabientica de la población Polotitlenses que no cuenta con este derecho social.

**Líneas de acción:**

- 3.1.1. Gestionar con las instancias federal y estatal el fortalecimiento de la infraestructura médica de primer nivel de atención a través de la construcción, equipamiento y rehabilitación de los centros de salud.
- 3.1.2. Celebrar convenios de coordinación y colaboración con instituciones públicas, privadas y sociales que estén relacionadas con los servicios de salud.
- 3.1.3. Brindar capacitación a la población para fomentar el autocuidado de la salud, priorizando la educación alimentaria nutricional y la prevención de enfermedades.
- 3.1.4. Implementar jornadas médicas de salud.
- 3.2.1. Coordinar acciones intergubernamentales para llevar a cabo las Jornadas Nacionales de Salud y de Vacunación.
- 3.2.2. Establecer campañas de comunicación sobre temas de prevención de la salud, cuidado, nutrición y estilos de vida.
- 3.2.3. Gestión para el otorgamiento de consultas médicas y odontológicas a población vulnerable y no derechohabiente.
- 3.2.4. Gestionar unidades médicas móviles para las diversas comunidades del municipio.
- 3.2.5. Potenciar las acciones de prevención y detección oportuna de las enfermedades crónico-degenerativas, así como de las enfermedades identificadas como principales causas de morbilidad y mortalidad.
- 3.3.1. Reforzar los programas de salud reproductiva para prevenir embarazos no deseados y enfermedades infecciosas de origen sexual, principalmente entre los grupos más vulnerables.
- 3.3.2. Fortalecer la detección oportuna de cáncer de mama y cérvico uterino
- 3.3.3. Gestionar con las dependencias federal y estatal la ampliación del padrón de derechohabientes al Seguro Popular.
- 3.3.4. Garantizar el acceso y la calidad de los servicios de salud.

**Tema: Educación incluyente de calidad**



**Objetivo 4.** Coadyuvar con los ámbitos federal y estatal para elevar la calidad y cobertura de la educación básica mediante una mayor inversión en infraestructura, mantenimiento, programas y acciones en materia educativa.

**Estrategias:**

**4.1.** Gestionar ante las dependencias federales y estatales en la materia el mejoramiento y ampliación de los servicios de educación y cobertura de infraestructura educativa en los diferentes niveles educativos.

**4.2.** Impulsar la educación como herramienta de desarrollo municipal integral.

**4.3.** Establecer un sistema municipal de estímulos y becas que propicien el combate del rezago educativo.

**4.4.** Implementar campañas de servicios educativos de alfabetización, para impulsar la educación en todos los sectores municipales.

**Líneas de Acción:**

4.1.1. Promover la mejora y equipamiento de la infraestructura educativa municipal más rezagada.

4.2.1. Definir y promover las prácticas educativas y servicios destinados a población en riesgo de exclusión.

4.2.2. Fomentar un ambiente de sana convivencia escolar y prevención de conductas antisociales.

4.2.3. Fortalecer la participación social en la educación.

4.3.1. Entregar becas a estudiantes de primaria y secundaria con excelencia académica, y quienes las requieran dadas sus características de rezago y/o marginación.

4.3.2. Entregar becas a estudiantes de educación media superior y superior con excelencia académica, y quienes las requieran dadas sus características de rezago y/o marginación.

4.3.3. Gestionar la entrega de paquetes escolares de útiles escolares o descuentos en comercios de papelerías.

4.4.1. Establecer convenios con las autoridades correspondientes para acercar los servicios de alfabetización en el municipio.

4.4.2. Coadyuvar en la implantación de esquema de educación abierta y/o a distancia.

**Tema: Vivienda digna**



**Objetivo 5.** Coordinar con los ámbitos de gobierno federal y estatal competentes en la materia, así como organizaciones de la sociedad civil para satisfacer la demanda de vivienda digna de la población municipal, mediante programas de mejoramiento de la vivienda social.

**Estrategias:**

**5.1.** Fomentar el acceso y mejoramiento de la vivienda municipal, en las comunidades en condiciones de marginación.

**5.2.** Incluir a la población municipal a los programas de apoyo a la vivienda

127

**Líneas de acción:**

5.1.1. Desarrollar y promover vivienda digna que favorezca el bienestar de las familias.

5.1.2. Gestionar con las autoridades correspondientes recursos para entregar material industrializado para el mejoramiento de la vivienda.

**5.2.1.** Promover programas que incentiven la vivienda digna y pisos firmes en localidades marginadas.

**5.2.2.** Integrar un padrón de beneficiarios para recibir apoyos de vivienda.

**Tema: Desarrollo humano incluyente, sin discriminación y libre de violencia.**

**Objetivo 6.** Incrementar la implementación de políticas públicas, programas y acciones para la atención de las necesidades específicas de la población joven de Polotitlán.

**Estrategias:**

**6.1.** Trabajar de manera coordinada con los jóvenes para integrar un programa de desarrollo integral de la juventud.

6.2. Implementar programas y acciones de prevención y atención de adicciones, embarazos adolescentes y desarrollo económico de la juventud.

**6.3.** Fomentar el desarrollo educativo y económico de la juventud.

**Líneas de Acción:**

6.1.1. Establecer un programa de desarrollo integral de la juventud.

6.1.2. Gestionar espacios de esparcimiento, cultura y deportivos para el desarrollo de la juventud.



- 6.2.1. Establecer acciones de difusión y capacitación para la juventud en temas de prevención de adicción, sexualidad responsable, entre otros.
- 6.2.2. Crear mecanismos para que los jóvenes puedan emprender y desarrollarse económicamente.
- 6.3.1. Gestionar ante diversas instituciones públicas y privadas el otorgamiento de apoyos en beneficio de los jóvenes estudiantes para evitar posible deserción escolar.
- 6.3.2. Colaborar con las dependencias federales y estatales mecanismos de educación a distancia y/o abierta para los jóvenes.

**Objetivo 7.** Mejorar las condiciones de vida de la población municipal en situación de vulnerabilidad social y propiciar la equidad de acceso al desarrollo.

**Estrategias:**

- 7.1 Promover y asegurar una vida digna de la niñez mediante la atención integral y el respeto por sus derechos humanos.
- 7.2 Fomentar la mejora en la calidad de vida de la población que se encuentre en alguna situación de vulnerabilidad.
- 7.3 Establecer un programa de asistencia social que favorezcan la integración y mayores oportunidades para las personas con discapacidad.
- 7.4. Atender las necesidades de la población adulta mayor, mediante el fomento de la participación en actividades productivas.
- 7.5. Promover una cultura de respeto, no discriminación, no maltrato de las personas en situación de vulnerabilidad.
- 7.6. Mejorar la calidad de vida de la población indígena municipal, mediante acciones que potencialicen su desarrollo, preserven y rescaten sus raíces y cultura.

**Líneas de Acción:**

- 7.1.1. Implementar campañas de difusión de los derechos humanos de la niñez.
- 7.1.2. Atender y dar seguimiento a menores en calle a través de visitas; asimismo en su caso canalizar a menores en situación de calle o subempleo a instituciones especializadas para su atención, con personal idóneo y trato correcto.
- 7.1.3. Gestionar becas educativas a menores para que continúen sus estudios.
- 7.1.4. Realizar campañas y foros de sensibilización sobre trabajo infantil.





- 7.2.1. Promover políticas de inclusión social para el desarrollo integral de los grupos marginados, en pobreza o vulnerabilidad social.
- 7.2.2. Crear espacios de convivencia familiar que fortalezcan los lazos de unidad.
- 7.3.1. Establecer programas de prevención, atención y rehabilitación para las personas con discapacidad.
- 7.3.2. Implementar políticas de inclusión laboral de la población con alguna discapacidad.
- 7.4.1. Integrar programas de apoyo a la población adulta mayor, con descuentos en establecimientos, actividades de esparcimiento, servicios médicos e inclusión laboral.
- 7.4.2. Gestionar la dotación de lentes, aparatos auditivos y ortopédicos, como bastones y sillas de ruedas, a los adultos mayores que así lo requieran.
- 7.4.3. Establecer descuentos especiales a personas de la tercera edad mediante la gestión de tarjetas.
- 7.5.1. Implementar políticas de difusión y sensibilización para establecer cultura de respeto de los derechos humanos de las personas en situación de vulnerabilidad.
- 7.5.2. Sensibilizar a la población sobre la no discriminación.
- 7.6.1. Programa de difusión de literatura popular, narraciones, cuentos, leyendas, cantos y poemas propios de la comunidad o pueblo indígena instaurado.
- 7.6.2. Gestión de espacios de exposición, comercialización, promoción y divulgación de los pueblos indígenas.
- 7.6.3. Fomentar, promover y preservar las tradiciones de los diferentes pueblos indígenas.
- 7.6.4. Ampliar la cobertura de los programas y acciones de atención a los niños indígenas para mejorar sus condiciones de vida.

**Tema: Cultura física, deporte y recreación**

**Objetivo 8.** Aumentar las acciones de promoción y difusión de actividades físicas y lúdicas, así como el mejoramiento de la infraestructura deportiva y recreativa municipal, a favor de un desarrollo integral de la población polotitlense.

**Estrategias:**

- 8.1.** Implementar programas para aumentar la actividad física, práctica deportiva y recreativa mediante la colaboración interinstitucional.



- 8.2. Promover la creación de centros de iniciación deportiva y ligas deportivas municipales y locales para evitar la proliferación de adicciones y delitos.
- 8.3. Fomentar el deporte de alto rendimiento para su desarrollo.
- 8.4. Gestionar el mantenimiento y ampliación de la red de infraestructura deportiva y recreativa.

**Líneas de Acción:**

- 8.1.1. Promover la práctica de deportes y actividades físicas.
- 8.1.2. Promover y fomentar la cultura física entre la población para mejorar su calidad de vida.
- 8.1.3. Organizar las olimpiadas municipales con la participación de todas las delegaciones.
- 8.2.1. Apoyar la organización y realización de eventos deportivos en el municipio
- 8.2.2. Impulsar el desarrollo de ligas deportivas organizadas.
- 8.2.3. Actualizar y dar seguimiento al registro municipal del deporte.
- 8.3.1. Entregar becas deportivas entre niños y jóvenes que demuestren aptitudes sobresalientes en la materia.
- 8.4.1. Gestionar con las instancias gubernamentales federales y estatales recursos para el mantenimiento, rehabilitación y ampliación de la infraestructura deportiva y recreativa.

**MATRICES DE INDICADORES DE RESULTADOS PILAR SOCIAL: MUNICIPIO SOCIALMENTE RESPONSABLE, SOLIDARIO E INCLUYENTE.  
ÁRBOLES DE PROBLEMAS Y OBJETIVOS DEL PILAR SOCIAL: MUNICIPIO SOCIALMENTE RESPONSABLE, SOLIDARIO E INCLUYENTE**



**Programa presupuestario:**  
**Objetivo del programa presupuestario:**  
**Dependencia General:**  
**Pilar o Eje transversal:**  
**Tema de desarrollo:**

Alimentación y nutrición familiar  
Incluye el grupo de proyectos que tienen como propósito procurar elevar el estado nutricional de grupos vulnerables, promover la autosuficiencia alimenticia en zonas y comunidades marginadas, y fomentar hábitos adecuados de consumo.  
Pilar 1: Social  
Alimentación y nutrición para las familias.

OBJETIVO O RESUMEN NARRATIVO	NOMBRE	FÓRMULA	FRECUENCIA Y TIPO	MEDIOS DE VERIFICACIÓN	SUSPUESTOS	
FIN	CONTRIBUIR A MEJORAR EL ESTADO NUTRICIONAL DE LAS FAMILIAS MEDIANTE APOYOS ALIMENTARIOS	TASA DE VARIACIÓN EN EL NÚMERO DE FAMILIAS BENEFICIADAS CON APOYOS ALIMENTARIOS	$(\text{FAMILIAS BENEFICIADAS CON APOYOS ALIMENTARIOS EN EL AÑO ACTUAL} / \text{FAMILIAS BENEFICIADAS CON APOYOS ALIMENTARIOS EN EL AÑO ANTERIOR} - 1) * 100$	ANUAL ESTRATEGICO	PADRONES DE FAMILIAS BENEFICIADAS	N/A
PROPOSITO	LA POBLACIÓN EN POBREZA ALIMENTARIA DEL MUNICIPIO MEJORA SU INGESTA DE ALIMENTOS A TRAVÉS DE LOS PROYECTOS OTORGADOS	TASA DE VARIACIÓN EN EL NÚMERO DE APOYOS ALIMENTARIOS	$((\text{APOYOS ALIMENTARIOS ENTREGADOS EN EL AÑO ACTUAL} / \text{APOYOS ALIMENTARIOS ENTREGADOS EN EL AÑO ANTERIOR}) - 1) * 100$	ANUAL ESTRATEGICO	PADRON DE BENEFICIARIOS	LA POBLACIÓN EN SITUACIÓN DE VULNERABILIDAD ALIMENTARIA ACUDE A RECIBIR LOS APOYOS ALIMENTARIOS
COMPONENTES	1 INTEGRACIÓN DEL PADRÓN DE BENEFICIADOS CON APOYOS ALIMENTARIOS	PORCENTAJE DE POBLACIÓN BENEFICIADA DE APOYOS ALIMENTARIOS	$(\text{POBLACIÓN BENEFICIADA DE APOYOS ALIMENTARIOS} / \text{POBLACIÓN PROGRAMADA POR BENEFICIAR}) * 100$	SEMESTRAL GESTIÓN	PADRON DE BENEFICIARIOS	LA POBLACIÓN CUMPLE CON LOS REQUISITOS DEL MARCO NORMATIVO PARA SER BENEFICIADO
	2 APOYOS GESTIONADOS	ALIMENTARIOS	$(\text{APOYO ALIMENTARIO OBTENIDOS} / \text{APOYO ALIMENTARIOS GESTIONADOS}) * 100$	TRIMESTRAL GESTIÓN	PADRON DE BENEFICIARIOS	LA POBLACIÓN CON CARENCIA ALIMENTARIA ACUDE CON LA AUTORIDAD MUNICIPAL PARA SOLICITAR APOYO
ACTIVIDADES	1.1 ATENCIÓN DE SOLICITUDES PARA OBTENCIÓN DE APOYOS ALIMENTARIOS	PORCENTAJE DE SOLICITUDES BENEFICIADAS CON LA ENTREGA DE APOYO ALIMENTARIO	$(\text{SOLICITUDES DE APOYO ALIMENTARIO BENEFICIADAS} / \text{SOLICITUDES DE APOYO ALIMENTARIO PRESENTADAS}) * 100$	TRIMESTRAL GESTIÓN	REGISTRO ADMINISTRATIVO	LA POBLACIÓN ACUDE A SOLICITAR APOYOS ALIMENTARIOS
	1.2 SUPERVISIÓN DE APROVECHAMIENTO DE LOS APOYOS ALIMENTARIOS	PORCENTAJE DE SUPERVISIONES FÍSICAS	$(\text{SUPERVISIONES FÍSICAS REALIZADAS} / \text{SUPERVISIONES FÍSICAS PROGRAMADAS}) * 100$	TRIMESTRAL GESTIÓN	REGISTRO ADMINISTRATIVO	LAS PERSONAS BENEFICIADAS COLABORAN EN LA VERIFICACIÓN DE LOS REGISTROS NECESARIOS PARA EL CONTROL DEL APOYO
	2.1 APLICACIÓN DE ESTUDIOS SOCIOECONÓMICOS	PORCENTAJE DE ESTUDIOS SOCIOECONÓMICOS APLICADOS	$(\text{ESTUDIOS SOCIOECONÓMICOS REALIZADOS} / \text{ESTUDIOS SOCIOECONÓMICOS SOLICITADOS}) * 100$	SEMESTRAL GESTIÓN	ESTUDIO SOCIOECONÓMICOS APLICADOS	LAS FAMILIAS COLABORAN CON LA AUTORIDAD MUNICIPAL EN EL LEVANTAMIENTO DE ESTUDIOS SOCIOECONÓMICOS



**Programa presupuestario:**  
**Objetivo del programa presupuestario:**  
**Dependencia General:**  
**Pilar o Eje transversal:**  
**Tema de desarrollo:**

Prevención médica para la comunidad.  
Incluye acciones de promoción, prevención y difusión de la salud pública para contribuir a la disminución de enfermedades y mantener un buen estado de salud de la población municipal.  
Pilar 1: Social  
Salud y bienestar incluyente

OBJETIVO O RESUMEN NARRATIVO	NOMBRE	FÓRMULA	FRECUENCIA Y TIPO	MEDIOS DE VERIFICACIÓN	SUSPUESTOS
------------------------------	--------	---------	-------------------	------------------------	------------

FIN	Contribuir a mejorar la calidad de vida de la población municipal mediante el otorgamiento de programas de medicina preventiva	Tasa de variación de programas o proyectos orientados al fomento de la salud y la prevención de enfermedades	(Programas o proyectos de promoción de la salud y prevención de enfermedades ejecutados en el año actual / (programas o proyectos de promoción de la salud y prevención de enfermedades y ejecutados en el año anterior) *100	Anual Estratégico Eficiencia	Programa Operativo Anual, Registros administrativos, Presupuesto de egresos	La población cuida su salud y previene enfermedades
PROPOSITO	La población municipal está informada contra enfermedades de primer nivel de atención al aprovechar los medios que facilitan un mayor control y mejoran la salud.	Porcentaje de población informada contra enfermedades de primer nivel	(Población atendida con servicios de medicina preventiva / Población programada con servicios de medicina preventiva) *100	Anual Estratégico Eficiencia	Bitácora de asistencia de las personas que recibieron la información sobre las enfermedades de primer nivel.	La población acude a su clínica de salud para recibir la información correspondiente
COMPONENTES	Campañas de promoción de la salud y prevención de enfermedades realizadas por las instituciones competentes.	Porcentaje de programación de campañas de promoción a la salud y prevención de enfermedades.	(Campañas de promoción de la salud y prevención de enfermedades realizadas/ Campañas de promoción de la salud y prevención de enfermedades	Anual Estratégico Eficiencia	Registros administrativos	La ciudadanía se interesa en ser participe en las campañas de promoción de la salud y prevención de enfermedades
	Programas y/o proyectos de medicina preventiva difundidas en el territorio municipal	Porcentaje de difusión de los programas de prevención de la salud	(Programas de prevención de la salud difundidos/programas de prevención de la salud programados a difundir) *100	Semestral Gestión Eficiencia	Registros administrativos Programa Operativo Anual	La ciudadanía se informa participa de la difusión de los programas.
ACTIVIDADES	Realización de pláticas de promoción de la salud y de prevención de enfermedades en el territorio municipal	Porcentaje de pláticas de promoción de la salud realizadas en el territorio municipal.	Prevención de enfermedades realizadas/Pláticas de promoción de la salud y Prevención de enfermedades programadas) *100	Trimestral Gestión Eficacia	Registros administrativos. Programa Operativo Anual.	La ciudadanía asiste a las pláticas de promoción
	Aplicación de dosis de biológico en módulos de vacunación	Porcentaje de dosis de biológicos aplicados en los módulos de vacunación	(Dosis de biológicos aplicado/ Dosis de biológicos programados para aplicar) *100	Trimestral Gestión Eficacia	Registros administrativos Programa Operativo Anual	La población acude las clínicas de salud a la aplicación de biológicos
	Distribución de ilustrativos para la promoción de la salud y prevención de enfermedades en lugares con afluencia de personas	Porcentaje de ilustrativos distribuidos para la promoción de la salud y prevención de enfermedades.	prevención de enfermedades distribuidos / ilustrativos para la promoción de la salud y prevención de enfermedades programados a distribuir) *100	Trimestral Gestión Eficacia	Registros administrativos	Registros administrativos



**Programa presupuestario:**

Educación Básica

**Objetivo del programa presupuestario:**

Engloba las acciones de apoyo tendientes al mejoramiento de los servicios de educación en los diferentes sectores de la población en sus niveles inicial, preescolar, primaria y secundaria conforme a los programas de estudio establecidos en el Plan y programas autorizados por la SEP, asimismo incluye las acciones de apoyo para el fortalecimiento de la formación, actualización, capacitación y profesionalización de docentes y administrativos en concordancia con las necesidades del proceso educativo.

**Dependencia General:**

000 Educación Cultural y Bienestar Social

**Pilar o Eje transversal:**

Pilar 1: Social

**Tema de desarrollo:**

Educación Incluyente y de calidad

Objetivo o resumen narrativo	Nombre	Fórmula	Frecuencia y Tipo	Medios de verificación	Supuestos	
Fin	CONTRIBUIR A MEJORAR LOS SERVICIOS DE EDUCACION MEDIANTE EL DESARROLLO DE LA INFRAESTRUCTURA FISICA EDUCATIVA	TASA DE VARIACION EN EL MEJORAMIENTO DE INFRAESTRUCTURA FISICA EDUCATIVA	((INFRAESTRUCTURA FISICA EDUCATIVA MEJORADA EN EL AÑO ACTUAL/ INFRAESTRUCTURA FISICA EDUCATIVA MEJORADA EN EL AÑO ANTERIOR)-1) *100	ANUAL ESTRATEGICO	DATOS DE LA SECRETARIA DE EDUCACION PUBLICA DEL GOBIERNO DEL ESTADO DE MEXICO (SEP DEL GEM) FUENTE Y DATOS DEL INSTITUTO MEXIQUENSE DE LA INFRAESTRUCTURA FISICA EDUCATIVA (IMIFE)	N/A
Propósito	LOS PLANTELES EDUCATIVOS PRESENTAN CONDICIONES FISICAS SUSCEPTIBLES A LA CERTIFICACION DE ESCUELAS DIGNAS	TASA DE VARIACION EN EL NUMERO DE CERTIFICACIONES DE ESCUELAS DIGNAS	((CERTIFICACIONES DE ESCUELAS DIGNAS A PLANTELES EDUCATIVOS EN EL AÑO ACTUAL/CERTIFICACIONES DE ESCUELAS DIGNAS A PLANTELES EDUCATIVOS EN EL AÑO ANTERIOR)-1)*100	ANUAL ESTRATEGICO	DATOS DE LA SEP FUENTE Y DATOS DEL IMIFE	LOS PLANTELES EDUCATIVOS SON SUSCEPTIBLES A LA CERTIFICACION DE ESCUELA DIGNA QUE EMITE EL GOBIERNO FEDERAL
Componentes	PLANTELES EDUCATIVOS DE NIVEL BASICO MEJORADOS	PORCENTAJE DE PLANTELES EDUCATIVOS DE NIVEL BASICO	(PLANTELES EDUCATIVOS DE NIVEL BASICO MEJORADOS/PLANTELES EDUCATIVOS DE NIVEL BASICO PROGRAMADOS A MEJORAR) *100	SEMESTRAL GESTION	DATOS DE LA SEP DEL GEM FUENTE Y DATOS DEL IMIFE	LA PARTICIPACION SOCIAL PROMUEVE MEDIANTE EL INVOLUCRAMIENTO DE LA COMUNIDAD ESCOLAR Y EL GOBIERNO EL MANTENIMIENTO DE LAS CONDICIONES FISICAS DEL PLANTEL EDUCATIVO A LARGO PLAZO
	BECAS PARA EL NIVEL DE EDUCACION BASICA OTORGADAS	PORCENTAJE DE BECAS PARA EL NIVEL DE EDUCACION BASICA	(BECAS PARA EL NIVEL DE EDUCACION BASICA OTORGADAS/BECAS PARA LOS NIVELES DE EDUCACION BASICA PROGRAMADAS) * 100	SEMESTRAL GESTION	FUENTE DE DATOS DE LA SEP DEL GEM REGISTRO DE BECAS PARA LA EDUCACION BASICA	LA SECRETARIA DE EDUCACION OTORGA LAS BECAS PARA CONTINUAR EN LA PERMANENCIA ESCOLAR
Actividades	MANTENIMIENTO Y EQUIPAMIENTO DE LA INFRAESTRUCTURA FISICA A PLANTELES EDUCATIVOS	PORCENTAJE DE MANTENIMIENTO Y EQUIPAMIENTO A PLANTELES EDUCATIVOS	(MANTENIMIENTO Y EQUIPAMIENTO A PLANTELES EDUCATIVOS REALIZADOS/ MANTENIMIENTO Y EQUIPAMIENTO A PLANTELES EDUCATIVOS PROGRAMADOS) *100	SEMESTRAL GESTION	FUENTE Y DATOS DEL IMIFE	EL IMIFE REALIZA LOS ESTUDIOS QUE PERMITA DEFINIR LAS ACCIONES PARA EL DESARROLLO DE PROGRAMAS DE MANTENIMIENTO Y EQUIPAMIENTO DE ESPACIOS EDUCATIVOS
	VALIDACION DE SOLICITUDES PARA BECAS	PORCENTAJE DE SOLICITUDES PARA BECAS	(SOLICITUDES PARA BECAS VALIDADAS/SOLICITUDES PARA BECAS RECIBIDAS) *100	SEMESTRAL GESTION	FUENTE DE DATOS DE LA SEP DEL GEM REGISTRO DE BECAS PARA LA EDUCACION BASICA	LA SEP DEL GEM CUENTA CON PROGRAMAS DE APOYO PARA EDUCACION BASICA



**Programa presupuestario:**

Vivienda

**Objetivo del programa presupuestario:**

Comprende aquellas acciones que tienen como propósito fomentar la participación coordinada de los sectores público, social y privado en la ejecución de acciones de mejoramiento de vivienda, que puedan ser aplicadas por medio de proyectos dirigidos a la población de menores ingresos, incluyendo a quienes se han limitado a autoconstruir de manera gradual su vivienda, de tal forma que no permite contar con las condiciones de habitabilidad, seguridad e higiene que requiere todo ser humano.

**Dependencia General:**

I01 Desarrollo Social

**Pilar o Eje transversal:**

Pilar 1: Social

**Tema de desarrollo:**

Vivienda digna

OBJETIVO O RESUMEN NARRATIVO	NOMBRE	FÓRMULA	FRECUENCIA Y TIPO	MEDIOS DE VERIFICACIÓN	Supuestos	
<b>FIN</b>	CONTRIBUIR A MEJORAR LAS VIVIENDAS DEL MUNICIPIO A TRAVÉS DE LAS CONDICIONES MÍNIMAS DE DIGNIDAD	TASA DE VARIACIÓN EN EL NÚMERO DE VIVIENDAS EN CONDICIONES MÍNIMAS DE DIGNIDAD	$((VIVIENDAS\ EN\ CONDICIONES\ MÍNIMAS\ DE\ DIGNIDAD\ EN\ EL\ AÑO\ ACTUAL / VIVIENDAS\ EN\ CONDICIONES\ MÍNIMAS\ DE\ DIGNIDAD\ EN\ EL\ AÑO\ ANTERIOR) - 1) * 100$	ANUAL ESTRATEGICO	INFORME ANUAL SOBRE LA SITUACIÓN DE POBREZA Y REZAGO SOCIAL 2018 SEDESOL	N/A
<b>PROPOSITO</b>	LA POBLACIÓN HABITA ESPACIOS QUE REUNEN CONDICIONES MISMAS DE DIGNIDAD	PORCENTAJE DE POBLACIÓN QUE HABITAN EN ESPACIOS QUE REUNEN CONDICIONES MÍNIMAS DE DIGNIDAD	TOTAL DE BENEFICIADOS CON ACCIONES DE MEJORAMIENTO A LA VIVIENDA / POBLACION TOTAL QUE NO HABITAN EN ESPACIOS EN CONDICIONES MÍNIMAS DE DIGNIDAD * 100	SEMESTRAL ESTRATEGICO	INFORME ANUAL SOBRE LA SITUACIÓN DE POBREZA Y REZAGO SOCIAL 2018 SEDESOL	LA POBLACION QUE HABITA EN VIVIENDAS EN CONDICIONES MÍNIMAS DE DIGNIDAD CUMPLE CON LOS REQUISITOS ESTIPULADOS EN LAS REGLAS DE OPERACIÓN E LOS FONDOS FEDERALES
<b>COMPONENTES</b>	1. TECHOS FIRMES (TECHUMBRE) ENTREGADOS A GRUPOS VULNERABLES CON VIVIENDAS EN CONDICIONES MÍNIMAS DE DIGNIDAD	PORCENTAJE DE TECHOS FIRMES ENTREGADOS	$(TECHOS\ FIRMES\ ENTREGADOS / TECHOS\ FIRMES\ PROGRAMADOS) * 100$	TRIMESTRAL GESTION	ACTA ENTREGA - RECEPCIÓN DE TECHOS FIRMES	LA POBLACION CARENTE DE TECHOS FIRMES SOLICITA Y CUBRE LOS REQUISITOS SEÑALADOS PARA SER BENEFICARIA DEL PROGRAMA
	2. PISOS FIRMES ENTREGADOS A GRUPOS VULNERABLES CON VIVIENDAS EN CONDICIONES MÍNIMAS DE DIGNIDAD	PORCENTAJE DE PISOS FIRMES ENTREGADOS	$(PISOS\ FIRMES\ ENTREGADOS / PISOS\ FIRMES\ PROGRAMADOS) * 100$	TRIMESTRAL GESTION	ACTA ENTREGA - RECEPCIÓN DE PISOS FIRMES	LA POBLACION CARENTE DE PISOS FIRMES SOLICITA Y CUBRE LOS REQUISITOS SEÑALADOS PARA SER BENEFICARIA DEL PROGRAMA
	4. CUARTOS ENTREGADOS A GRUPOS VULNERABLES CON VIVIENDAS EN CONDICIONES MÍNIMAS DE DIGNIDAD	PORCENTAJE DE CUARTOS DORMITORIOS ENTREGADOS	$(CUARTOS\ ENTREGADOS / CUARTOS\ PROGRAMADOS) * 100$	TRIMESTRAL GESTION	ACTA ENTREGA - RECEPCIÓN DE CUARTOS DORMITORIOS	LA POBLACION CARENTE DE CUARTOS DORMITORIOS SOLICITA Y CUBRE LOS REQUISITOS SEÑALADOS PARA SER BENEFICARIA DEL PROGRAMA
<b>Actividades</b>	1.1. SOLICITUDES RECIBIDAS PARA LA CONSTRUCCION DE TECHOS FIRMES	PORCENTAJE DE SOLICITUDES PARA TECHOS FIRMES	$(SOLICITUDES\ ATENDIDAS\ PARA\ TECHOS\ FIRMES / TOTAL\ DE\ SOLICITUDES\ RECIBIDAS\ PARA\ TECHOS\ FIRMES) * 100$	TRIMESTRAL GESTION	CÉDULAS DE IDENTIFICACIÓN PADRON DE SOLICITANTES DE TECHOS FIRMES	LA POBLACIÓN CON VIVIENDAS CIRCUNSCRITAS A CONDICIONES MÍNIMAS DE DIGNIDAD CUMPLE CON LOS REQUISITOS ESTIPULADOS EN LAS REGLAS DE OPERACIÓN DE LOS FONDOS FEDERALES
	2.1. SOLICITUDES RECIBIDAS PARA LA CONSTRUCCIÓN DE PISOS FIRMES	PORCENTAJE DE SOLICITUDES PARA PISOS FIRMES	$(SOLICITUDES\ ATENDIDAS\ PARA\ PISOS\ FIRMES / TOTAL\ DE\ SOLICITUDES\ RECIBIDAS\ PARA\ PISOS\ FIRMES) * 100$	TRIMESTRAL GESTION	CÉDULAS DE IDENTIFICACIÓN PADRON DE SOLICITUDES DE PISOS FIRMES	LA POBLACION CON VIVIENDAS CIRCUNSCRITAS A CONDICIONES MÍNIMAS DE DIGNIDAD CUMPLE CON LOS REQUISITOS ESTIPULADOS EN LAS REGLAS DE OPERACIÓN DE LOS FONDOS FEDERALES
	4.1. SOLICITUDES RECIBIDAS PARA LA CONSTRUCCION DE CUARTOS	PORCENTAJE DE SOLICITUDES PARA CUARTOS DORMITORIO	$(SOLICITUD\ ATENDIDAS\ PARA\ CUARTOS / TOTAL\ DE\ SOLICITUDES\ RECIBIDAS\ PARA\ CUARTOS) * 100$	TRIMESTRAL GESTION	CÉDULAS DE IDENTIFICACIÓN PADRÓN DE SOLICITANTES DE CUARTOS DORMITORIO	LA POBLACIÓN CON VIVIENDAS CIRCUNSCRITAS A CONDICIONES MÍNIMAS DE DIGNIDAD CUMPLE CON LOS REQUISITOS ESTIPULADOS EN LAS REGLAS DE OPERACIÓN DE LOS FONDOS FEDERALES



SUBSECRETARÍA DE CULTURA

**Programa presupuestario:**  
**Objetivo del programa presupuestario:**  
**Dependencia General:**  
**Pilar o Eje transversal:**  
**Tema de desarrollo:**

Pueblos Indígenas  
Incluye el quehacer gubernamental para impulsar el desarrollo integral de los pueblos indígenas con la participación social y el respeto a sus costumbres y tradiciones.  
  
Pilar 1: Social  
Desarrollo humano incluyente, sin discriminación y libre de violencia

Objetivo o resumen narrativo	Nombre	Fórmula	Frecuencia y Tipo	Medios de verificación	Supuestos
Fin	TASA DE VARIACION EN LA REALIZACION DE EVENTOS DE CARÁCTER CULTURAL ETNICO	((EVENTOS DE CARÁCTER CULTURAL ETNICO REALIZADOS EN EL AÑO ACTUAL/ EVENTOS DE CARÁCTER CULTURAL ETNICO REALIZADOS EN EL AÑO ANTERIOS ) - 1 ) * 100	ANUAL ESTRATEGICO	ESTADISTICAS DE INEGI REGISTROS ADMINISTRATIVOS	N/A
Propósito	TASA DE VARIACION EN LA REALIZACION DE PROGRAMAS DE PROMOCION Y EXPOSICION	((PROGRAMAS DE PROMOCION Y EXPOSICION REALIZADAS EN EL AÑO ACTUAL/ PROGRAMAS DE PROMOCION Y EXPOSICION REALIZADAS EN EL AÑO ANTERIOR ) - 1 ) * 100	ANUAL ESTRATEGICO	ESTADISTICAS DE INEGI REGISTROS ADMINISTRATIVOS	LA POBLACION INDIGENA SOLICITA LA INTERVENCION DE LA AUTORIDAD LOCAL PARA CONTAR CON APOYOS QUE MEJOREN SU DESENVOLVIMIENTO.
Componentes	PORCENTAJE EN ESTUDIOS E INVESTIGACIONES ETNOGRAFICOS	( ESTUDIOS E INVESTIGACIONES ETNOGRAFICOS REALIZADOS / ESTUDIOS E INVESTIGACIONES ETNOGRAFICOS PROGRAMADOS ) * 100	SEMESTRAL GESTION	REGISTROS ADMINISTRATIVOS	COMUNIDADES ACADEMICAS CONTRIBUYEN AL FORTALECIMIENTO DE LA INICIATIVA DE LA AUTORIDAD MUNICIPAL EN MATERIA DE INVESTIGACIÓN Y ESTUDIOS ETNOGRAFICOS
Actividades	PORCENTAJE EN LA INVESTIGACION ETNOGRAFICA	( INVESTIGACIONES RECIBIDAS / PARTICIPACION ESPERADA ) * 100	TRIMESTRAL GESTION	INVESTIGACIONES RECIBIDAS	INVESTIGADORES, ALUMNOS Y PUEBLICO EN GENERAL ATIENDEN A LA CONVOCATORIA



Programa presupuestario: Oportunidades para los jóvenes  
 Objetivo del programa presupuestario: Contiene acciones que se orientan a brindar más y mejores oportunidades a los jóvenes que les permitan alcanzar su desarrollo físico y mental, y se incorporen a la sociedad de manera productiva.  
 Dependencia General:  
 Pilar o Eje transversal: Pilar 1: Social  
 Tema de desarrollo: Desarrollo humano incluyente, sin discriminación y libre de violencia

Objetivo o resumen narrativo	Nombre	Fórmula	Frecuencia y Tipo	Medios de verificación	Supuestos	
Fin	CONTRIBUIR AL FORTALECIMIENTO E IMPULSO DEL DESARROLLO INTEGRAL DE LA JUVENTUD MEDIANTE LA OPERACIÓN DE PROGRAMAS DE FORMACION EDUCATIVA Y PROFESIONAL, PARTICIPACION SOCIAL, TRABAJO Y SALUD.	TASA DE VARIACION EN LA POBLACION JUVENIL ATENDIDA A TRAVES DE PROGRAMAS DE ASISTENCIA SOCIAL	(POBLACION JUVENIL ATENDIDA A TRAVES DE PROGRAMAS DE ASISTENCIA SOCIAL EN EL AÑO ACTUAL/POBLACION JUVENIL ATENDIDA A TRAVES DE PROGRAMAS DE ASISTENCIA SOCIAL EN EL AÑO ANTERIOR) -1) *100	ANUAL ESTRATEGICO	PADRON DE BENEFICIARIOS	N/A
Propósito	LOS JOVENES DEL MUNICIPIO TIENEN ACCESO A LOS PROGRAMAS DE DESARROLLO Y BIENESTAR SOCIAL QUE PROMUEVEN LA INTEGRACION CON IGUALDAD Y EQUIDAD A LAS CONDICIONES ECONOMICAS Y SOCIALES DEL MUNICIPIO	PORCENTAJE DE ATENCION A LA POBLACION JUVENIL	(POBLACION JUVENIL BENEFICIADA CON PROGRAMAS DE ASISTENCIA SOCIAL/POBLACION JUVENIL DEL MUNICIPIO)*100	ANUAL ESTRATEGICO	PADRON DE BENEFICIARIOS	LA JUVENTUD SOLICITA A LA AUTORIDAD MUNICIPAL OPERAR PROGRAMAS DE APOYO
Componentes	CONCURSOS PARA ESTIMULAR LA PARTICIPACION SOCIAL DE LOS JOVENES REALIZADOS	PORCENTAJE DE CONCURSOS REALIZADOS	(CONCURSOS REALIZADOS/CONCURSOS PROGRAMADOS)*100	SEMESTRAL GESTION	CONVOCATORIAS PUBLICADAS	LA POBLACION JUVENIL SOLICITA A LAS AUTORIDADES MUNICIPALES GESTIONAR CONCURSOS DE PARTICIPACION EN ACTIVIDADES SOCIALES
	ESPACIOS PARA EL ESPARCIMIENTO Y DEPORTIVOS REHABILITADOS	PORCENTAJE DE ESPACIOS REHABILITADOS	(ESPACIOS REHABILITADOS/ESPACIOS CONCERTADOS)*100	SEMESTRAL GESTION	EXPEDIENTES TECNICOS	LA POBLACION JUVENIL SOLICITA A LAS AUTORIDADES ORGANIZACIÓN Y COLABORACION CON EL GOBIERNO MUNICIPAL EN LA REHABILITACION DE LOS ESPACIOS
Actividades	CONCERTACION Y DISEÑO DE CONCURSOS	PORCENTAJE EN LA REALIZACION DE CONCURSOS	(CONCURSOS RELIZADOS/CONCURSOS PROGRAMADOS)*100	TRIMESTRAL GESTION	CONVOCATORIAS PUBLICADAS	LA POBLACION JUVENIL SOLICITA A LAS AUTORIDADES MUNICIPALES GESTIONAR LA REALIZACION DE CONCURSOS PARA JOVENES
	ELABORACION DE UN PROGRAMA DE ACTIVIDADES PARA EL USO Y APROVECHAMIENTO DE LUGARES PARA EL ESPARCIMIENTO Y EL DEPORTE	PORCENTAJE EN LA ACTIVIDAD RECREATIVA Y DEPORTIVA	(ACTIVIDADES RECREATIVAS Y DEPORTIVAS REALIZADAS/ACTIVIDADES RECREATIVAS Y DEPORTIVAS PROGRAMADAS)*100	TRIMESTRAL GESTION	REGISTROS ADMINISTRATIVOS	LA POBLACION JUVENIL SOLICITA A LAS AUTORIDADES MUNICIPALES PROMOVER LA HABILITACION DE ESPACIOS PARA ESPARCIMIENTO Y DEPORTE





**Programa presupuestario:**

Cultura física y deporte.

**Objetivo del programa presupuestario:**

Acciones encaminadas a mejorar la estructura jurídica, orgánica y funcional y física; ampliar la oferta y calidad de los servicios que proporcionan las entidades promotoras de actividades físicas, recreativas y deportivas para fomentar la salud física y mental de la población a través de una práctica sistemática.

**Dependencia General:**

Pilar 1: Social

**Pilar o Eje transversal:**

Cultura física, deporte y recreación

Objetivo o resumen narrativo	Nombre	Fórmula	Frecuencia y Tipo	Medios de verificación	Supuestos	
Fin	Contribuir a la oferta deportiva de las entidades promotoras de actividades físicas mediante el fomento de la salud física y mental de la población	Tasa de variación en la oferta deportiva de las entidades promotoras de actividad física	((Oferta deportiva de las entidades promotoras de actividades físicas en el año actual/Oferta deportiva de las entidades promotoras de actividades físicas en el año	Anual Estratégico	Eficacia. Registros Administrativos.	N/A
Propósito	La población municipal tiene acceso a la instrucción en cultura física y deporte	Tasa de variación en la población que tuvo acceso a instrucción de cultura física y deporte municipal	Tasa de variación en la población que tuvo acceso a instrucción de cultura física y deporte municipal	Anual Estratégico	Registros de la asistencia de la población a la cultura física y deportiva municipal	La población exige acceso igualitario a las actividades físicas y deportivas
Componentes	Gestión realizada para promover la práctica deportiva	Porcentaje de gestión para promover la práctica deportiva	(Eventos de promoción de la práctica deportiva realizados/Eventos de promoción de la práctica deportiva	Semestral Gestión	Registros Administrativos.	La población demanda de la prestación de servicios de activación física.
	Gestión de recursos realizada para fomentar las actividades físicas y deportivas	Porcentaje de gestión de recursos para fomentar las actividades físicas y deportivas	(Gestión de recursos para fomentar las actividades físicas y deportivas realizada /Gestión de recursos para fomentar las actividades físicas y deportivas	Semestral Gestión	Registros Administrativos.	La demanda social de actividades físicas y deportivas conduce a la autoridad local a gestionar recursos para la prestación de servicios de activación física.
Actividades	Disponibilidad de promotores deportivos, para el desarrollo de prácticas físicas y deportivas.	Porcentaje de los promotores deportivos	contratados/Promotores deportivos programados a contratar) *100	Trimestral Gestión	Comparativo de la infraestructura funcional	La población demanda del fomento de actividades masivas de activación mediante promotores deportivos.
	Mantenimiento a la infraestructura física de los espacios deportivos	Porcentaje en el mantenimiento a la infraestructura física de espacios deportivos	(Mantenimiento a la infraestructura física de los espacios deportivos realizada en el trimestre actual/Mantenimiento	Trimestral Gestión	Bitácoras de mantenimiento	La población que hace uso de la infraestructura deportiva depende de la autoridad local para la prestación de servicios de activación física.



**ÁRBOL DE PROBLEMAS: ALIMENTACIÓN Y NUTRICIÓN FAMILIAR**

**EXISTE UNA DEFICIENCIA EN EL ESTADO NUTRICIONAL DE LAS FAMILIAS DERIVADO DE LA CARENCIA DE APOYOS ALIMENTARIOS**

**LA POBLACIÓN EN POBREZA ALIMENTARIA DEL MUNICIPIO, TIENE UNA INGESTA DE ALIMENTOS DEPLORABLES**

**LA POBLACIÓN CARECE DE PROYECTOS QUE TIENE COMO PROPÓSITO ELEVAR EL ESTADO NUTRICIONAL DE GRUPOS VULNERABLES, PROMOVER LA AUTOSUFICIENCIA ALIMENTARIA EN ZONAS Y COMUNIDADES MARGINADAS Y FORMAR HÁBITOS ADECUADOS DE CONSUMO**

**NULA INTEGRACIÓN DEL PADRÓN DE BENEFICIARIOS CON APOYOS ALIMENTARIOS**

**DEFICIENCIA EN APOYOS ALIMENTARIOS GESTIONADOS**

**ESCALA ATENCIÓN DE SOLICITUDES PARA OBTENCIÓN DE APOYOS ALIMENTARIOS**

**OMISIÓN EN LA SUPERVISIÓN DE APROVECHAMIENTO DE LOS APOYOS ALIMENTARIOS**

**CARENCIA EN LA APLICACIÓN DE LOS ESTUDIOS SOCIOECONÓMICOS**



**ÁRBOL DE OBJETIVOS: ALIMENTACIÓN Y NUTRICIÓN FAMILIAR**

**CONTRIBUIR A MEJORAR EL ESTADO NUTRICIONAL DE LAS FAMILIAS MEDIANTE APOYOS ALIMENTARIOS**

**LA POBLACIÓN EN POBREZA ALIMENTARIA DEL MUNICIPIO, MEJORA A TRAVÉS DE SU INGESTA DE ALIMENTOS POR LOS APOYOS OTORGADOS**

**LA POBLACIÓN SE BENEFICIA A TRAVÉS DE PROYECTOS QUE TIENE COMO PROPÓSITO ELEVAR EL ESTADO NUTRICIONAL DE GRUPOS VULNERABLES, PROMOVER LA AUTOSUFICIENCIA ALIMENTARIA EN ZONAS Y COMUNIDADES MARGINADAS Y FORMAR HÁBITOS ADECUADOS DE CONSUMO**

**INTEGRACIÓN DEL PADRÓN DE BENEFICIARIOS CON APOYOS ALIMENTARIOS**

**APOYOS ALIMENTARIOS GESTIONADOS**

**ATENCIÓN DE SOLICITUDES PARA OBTENCIÓN DE APOYOS ALIMENTARIOS**

**SUPERVISIÓN DE APROVECHAMIENTO DE LOS APOYOS ALIMENTARIOS**

**APLICACIÓN DE ESTUDIOS SOCIOECONÓMICOS**



**ÁRBOL DE PROBLEMAS: PREVENCIÓN MÉDICA PARA LA COMUNIDAD**

**EXISTE UNA PRECARIA CONTRIBUCIÓN EN LOS ÍNDICES DE MORBILIDAD EN LA POBLACIÓN, POR INEFICIENCIA EN EL OTORGAMIENTO DE SERVICIOS MÉDICOS POR PARTE DE LAS INSTITUCIONES PÚBLICAS DE**

**LA POBLACIÓN VULNERABLE CON SALUD PRECARIA EN EL MUNICIPIO TIENE UNA INSUFICIENCIA EN LA ATENCIÓN MÉDICA OPORTUNA.**

**LA POBLACIÓN CARECE DE PROYECTOS QUE TIENE COMO PROPÓSITO ELEVAR EL ESTADO DE SALUD CON EFECTIVIDAD Y CALIDAD EN LOS SERVICIOS MÉDICOS**

**NULA CONSULTA MÉDICA DE ATENCIÓN DE PRIMER NIVEL OTORGADA**

**DEFICIENTE SISTEMAS DE DIFUSIÓN PARA LA PROMOCIÓN DE LA SALUD**

**CARENCIA DE OTORGAMIENTO DE CONSULTAS MÉDICAS EN UNIDADES MÓVILES A LA POBLACIÓN NO DERECHOHABIENTE**

**CARENCIA OTORGAMIENTO DE CONSULTAS MÉDICAS EN CONSULTORIOS FIJOS A LA POBLACIÓN NO DERECHOHABIENTE Y/O VULNERABLE**

**NULA DISTRIBUCIÓN DE ILUSTRATIVOS PARA EL CUIDADO DE LA SALUD, EN LUGARES CON AFLUENCIA DE PERSONAS**



**ÁRBOL DE OBJETIVOS: PREVENCIÓN MÉDICA PARA LA COMUNIDAD**

**CONTRIBUIR A REDUCIR LOS ÍNDICES DE MORBILIDAD EN LA POBLACIÓN, MEDIANTE EL OTORGAMIENTO DE SERVICIOS MÉDICOS POR PARTE DE LAS INSTITUCIONES PÚBLICAS DE SALUD**

**LA POBLACIÓN VULNERABLE CON SALUD PRECARIA EN EL MUNICIPIO RECIBE ATENCIÓN MÉDICA OPORTUNA.**

**LA POBLACIÓN OBTIENE PROYECTOS QUE TIENE COMO PROPÓSITO ELEVAR EL ESTADO DE SALUD CON EFECTIVIDAD Y CALIDAD EN LOS SERVICIOS MÉDICOS**

**CONSULTA MÉDICA DE ATENCIÓN DE PRIMER NIVEL OTORGADA**

**SISTEMAS DE DIFUSIÓN PARA LA PROMOCIÓN DE LA SALUD**

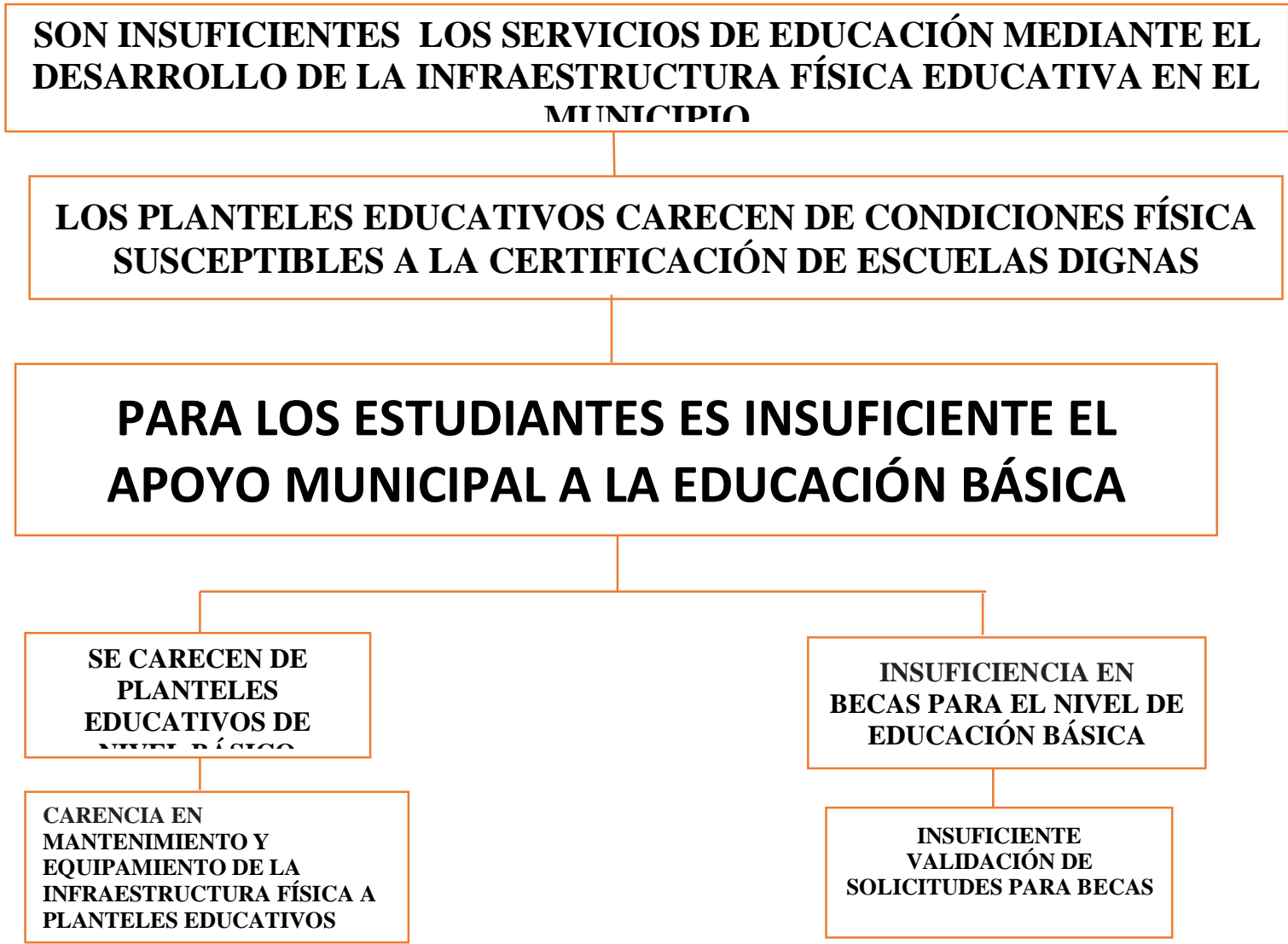
**OTORGAMIENTO DE CONSULTAS MÉDICAS EN UNIDADES MÓVILES A LA POBLACIÓN NO DERECHOHABIENTE**

**OTORGAMIENTO DE CONSULTAS MÉDICAS EN CONSULTORIOS FIJOS A LA POBLACIÓN NO DERECHOHABIENTE Y/O VULNERABLE**

**DISTRIBUCIÓN DE ILUSTRATIVOS PARA EL CUIDADO DE LA SALUD, EN LUGARES CON AFLUENCIA DE PERSONAS**



### ÁRBOL DE PROBLEMAS: EDUCACIÓN BÁSICA





ÁRBOL DE OBJETIVOS: EDUCACIÓN BÁSICA

**CONTRIBUIR A MEJORAR LOS SERVICIOS DE EDUCACIÓN MEDIANTE EL DESARROLLO DE LA INFRAESTRUCTURA FÍSICA EDUCATIVA**

**LOS PLANTELES EDUCATIVOS PRESENTAN CONDICIONES FÍSICA SUSCEPTIBLES A LA CERTIFICACIÓN DE ESCUELAS DIGNAS**

**LA POBLACIÓN ESTUDIANTIL SE BENEFICIA A TENER DEL APOYOS MUNICIPALES A LA EDUCACIÓN BÁSICA**

**PLANTELES EDUCATIVOS DE NIVEL BÁSICO MEJORADOS**

**MANTENIMIENTO Y EQUIPAMIENTO DE LA INFRAESTRUCTURA FÍSICA A PLANTELES EDUCATIVOS**

**BECAS PARA EL NIVEL DE EDUCACIÓN BÁSICA OTORGADAS**

**VALIDACIÓN DE SOLICITUDES PARA BECAS**



**ÁRBOL DE PROBLEMAS: VIVIENDA DIGNA**

**SE TIENE UN ESCASA CONTRIBUCIÓN PARA MEJORAR LAS VIVIENDAS DEL MUNICIPIO A TRAVÉS DE LAS CONDICIONES MÍNIMAS DE DIGNIDAD**

**LA POBLACIÓN CARECE DE ESPACIOS QUE REÚNEN CONDICIONES MÍNIMAS DE DIGNIDAD**

**LA POBLACIÓN PADECE DE PROYECTOS QUE TIENE COMO PROPÓSITO ELEVAR LA CALIDAD DE VIDA A TRAVÉS DE UNA VIVIENDA QUE REÚNA LAS CONDICIONES MÍNIMAS DE HABITABILIDAD**

**INEXISTENCIA DE TECHOS FIRMES (TECHUMBRE) ENTREGADOS A GRUPOS VULNERABLES CON VIVIENDAS EN CONDICIONES MÍNIMAS DE DIGNIDAD**

**NULAS SOLICITUDES RECIBIDAS PARA LA CONSTRUCCIÓN DE TECHOS FIRMES**

**CARENCIA DE PISOS FIRMES ENTREGADOS A GRUPOS VULNERABLES CON VIVIENDAS EN CONDICIONES MÍNIMAS DE DIGNIDAD**

**NULAS SOLICITUDES RECIBIDAS PARA LA CONSTRUCCIÓN DE PISOS FIRMES**





### ÁRBOL DE OBJETIVOS: VIVIENDA DIGNA

CONTRIBUIR A MEJORAR LAS VIVIENDAS DEL MUNICIPIO A TRAVÉS DE LAS CONDICIONES MÍNIMAS DE DIGNIDAD

LA POBLACIÓN HABITA ESPACIOS QUE REÚNEN CONDICIONES MÍNIMAS DE DIGNIDAD

LA POBLACIÓN OBTIENE PROYECTOS QUE TIENE COMO PROPÓSITO ELEVAR LA CALIDAD DE VIDA A TRAVÉS DE UNA VIVIENDA QUE REÚNA LAS CONDICIONES MÍNIMAS DE HABITABILIDAD

TECHOS FIRMES (TECHUMBRE)  
ENTREGADOS A GRUPOS VULNERABLES  
CON VIVIENDAS EN CONDICIONES  
MÍNIMAS DE DIGNIDAD

PISOS FIRMES ENTREGADOS A GRUPOS  
VULNERABLES CON VIVIENDAS EN  
CONDICIONES MÍNIMAS DE DIGNIDAD

SOLICITUDES RECIBIDAS PARA LA  
CONSTRUCCIÓN DE  
TECHOS FIRMES

SOLICITUDES RECIBIDAS  
PARA LA CONSTRUCCIÓN  
DE PISOS FIRMES



**ÁRBOL DE PROBLEMAS: DESARROLLO HUMANO INCLUYENTE, SIN DISCRIMINACIÓN Y LIBRE DE VIOLENCIA**

**EXISTE UNA OMISIÓN EN EL FORTALECIMIENTO DE LA CULTURA E IDENTIDAD DE LOS PUEBLOS Y COMUNIDADES INDÍGENAS A TRAVÉS DE LA CONFORMACIÓN DE LOS ESPACIOS QUE PROMOVIERON LAS DIFERENTES EXPRESIONES Y MANIFESTACIONES CULTURALES DE LAS COMUNIDADES INDÍGENAS, TALES COMO EL ARTE, LA LITERATURA, LAS ARTESANÍAS, LA GASTRONOMÍA Y LA TRADICIÓN ORAL.**

**LOS PUEBLOS Y COMUNIDADES INDÍGENAS CARECEN DE PROGRAMAS DE PROMOCIÓN Y EXPOSICIÓN QUE PRESERVAN Y ENRIQUECEN SU LENGUA, CONOCIMIENTO Y ELEMENTOS QUE CONSTITUYEN SU CULTURA E IDENTIDAD**

**EXISTE UNA CARENCIA EN EL QUEHACER GUBERNAMENTAL TENIENDO UN BAJO RENDIMIENTO EN EL DESARROLLO INTEGRAL DE LOS PUEBLOS INDÍGENAS CON LA PARTICIPACIÓN SOCIAL Y EL RESPETO A SUS COSTUMBRES Y TRADICIONES.**

**CARENCIA DE ESTUDIOS ETNOGRÁFICOS QUE PLASMEN INFORMACIÓN ESPECIALIZADA DE LOS PUEBLOS INDÍGENAS**

**LIMITADA RECEPCIÓN Y ANÁLISIS DE INVESTIGACIONES**



**ÁRBOL DE OBJETIVOS: DESARROLLO HUMANO INCLUYENTE, SIN DISCRIMINACIÓN Y LIBRE DE VIOLENCIA**

**CONTRIBUIR AL FORTALECIMIENTO DE LA CULTURA E IDENTIDAD DE LOS PUEBLOS Y COMUNIDADES INDÍGENAS A TRAVÉS DE LA CONFORMACIÓN DE LOS ESPACIOS QUE PROMOVIERON LAS DIFERENTES EXPRESIONES Y MANIFESTACIONES CULTURALES DE LAS COMUNIDADES INDÍGENAS, TALES COMO EL ARTE, LA LITERATURA, LAS ARTESANÍAS, LA GASTRONOMÍA Y LA TRADICIÓN ORAL.**

**LOS PUEBLOS Y COMUNIDADES INDÍGENAS CUENTAN CON PROGRAMAS DE PROMOCIÓN Y EXPOSICIÓN QUE PRESERVAN Y ENRIQUECEN SU LENGUA, CONOCIMIENTO Y ELEMENTOS QUE CONSTITUYEN SU CULTURA E IDENTIDAD**

**LOS PUEBLOS INDÍGENAS SE BENEFICIAN A TRAVÉS DEL QUEHACER GUBERNAMENTAL LOGRANDO IMPULSAR EL DESARROLLO INTEGRAL Y EL RESPETO A SUS COSTUMBRES Y TRADICIONES.**

**ESTUDIOS ETNOGRÁFICOS QUE PLASMAN INFORMACIÓN ESPECIALIZADA DE LOS PUEBLOS INDÍGENAS**

**RECEPCIÓN Y ANÁLISIS DE INVESTIGACIÓN**



**ÁRBOL DE PROBLEMAS: CULTURA FÍSICA, DEPORTE Y RECREACIÓN**

**CARENCIA EN LA CONTRIBUCIÓN DE LA OFERTA DEPORTIVA DE LAS ENTIDADES PROMOTORAS DE ACTIVIDADES FÍSICAS MEDIANTE EL FOMENTO DE LA SALUD FÍSICA Y MENTAL DE LA POBLACIÓN**

**LA POBLACIÓN MUNICIPAL CARECE DE ACCESO A LA INSTRUCCIÓN EN CULTURA FÍSICA Y DEPORTE**

**LA POBLACIÓN CARECE DE PROYECTOS QUE TIENE COMO PROPÓSITO FOMENTAR LA SALUD FÍSICA Y MENTAL A TRAVÉS DE UNA PRACTICA SISTEMÁTICA**

**NULA  
A GESTIÓN REALIZADA PARA PROMOVER  
LA PRÁCTICA DEPORTIVA.**

**DEFICIENTE GESTIÓN DE RECURSOS  
REALIZADA PARA FOMENTAR LAS  
ACTIVIDADES FÍSICAS Y DEPORTIVAS**

**DEFICIENTE  
DISPONIBILIDAD DE  
PROMOTORES DEPORTIVOS,  
PARA EL DESARROLLO DE  
PRÁCTICAS FÍSICAS Y  
DEPORTIVAS**

**CARENCIA EN EL  
MANTENIMIENTO A LA  
INFRAESTRUCTURA FÍSICA  
DE LOS ESPACIOS**



**ÁRBOL DE OBJETIVOS: CULTURA FÍSICA, DEPORTE Y RECREACIÓN**

**CONTRIBUIR A LA OFERTA DEPORTIVA DE LAS ENTIDADES PROMOTORAS DE ACTIVIDADES FÍSICAS MEDIANTE EL FOMENTO DE LA SALUD FÍSICA Y MENTAL DE LA POBLACIÓN**

**LA POBLACIÓN MUNICIPAL TIENE ACCESO A LA INSTRUCCIÓN EN CULTURA FÍSICA Y DEPORTE**

**LA POBLACIÓN OBTIENE PROYECTOS QUE TIENE COMO PROPÓSITO FOMENTAR LA SALUD FÍSICA Y MENTAL A TRAVÉS DE UNA PRACTICA SISTEMÁTICA**

**GESTIÓN REALIZADA PARA PROMOVER LA PRÁCTICA DEPORTIVA.**

**DISPONIBILIDAD DE PROMOTORES DEPORTIVOS, PARA EL DESARROLLO DE PRÁCTICAS FÍSICAS Y DEPORTIVAS**

**GESTIÓN DE RECURSOS REALIZADA PARA FOMENTAR LAS ACTIVIDADES FÍSICAS Y DEPORTIVAS**

**MANTENIMIENTO A LA INFRAESTRUCTURA FÍSICA DE LOS ESPACIOS DEPORTIVOS**



Obras y acciones de alto impacto para un municipio socialmente responsable, solidario e incluyente

150

Descripción del proyecto	Capacidad programada	Localización	Fuentes de Financiamiento	Periodo de ejecución	Impactos esperados	Población beneficiada
CONSTRUCCIÓN DE AULAS PARA ESCUELA PREPARATORIA OF. NO. 20	500 ESTUDIANTES EN TURNO MATUTINO Y VESPERTINO	POLOTITLÁN	ESTATAL	MAYO 2019 - SEPTIEMBRE 2019	MEJORA EN LAS CONDICIONES DE ESPACIOS PARA EL ESTUDIO	TODO EL MUNICIPIO
REHABILITACIÓN DE LA UNIDAD DEPORTIVA DEL MUNICIPIO DE POLOTITLÁN		POLOTITLÁN	FEDERAL	JULIO 2021 - NOVIEMBRE 2021	MEJORAR LA INFRAESTRUCTURA DEPORTIVA PARA LAS ACTIVIDADES RECREATIVAS DEL MUNICIPIO	TODO EL MUNICIPIO
CONSTRUCCIÓN DE CICLOPISTA POLOTITLÁN - TAXHIE		POLOTITLÁN - TAXHIE	ESTATAL	MAYO 2019 - SEPTIEMBRE 2019	PROPICIAR DE INFRAESTRUCTURA A PERSONAS QUE SE TRASLADAN EN BICICLETA A DIARIO	TODO EL MUNICIPIO

FUENTE: INFORMACIÓN DE OBRAS PÚBLICAS MUNICIPAL



Obras y acciones en proceso para un municipio socialmente responsable, solidario e incluyente

No se encuentra registrada Obra Pública en proceso en este Pilar.



# PILAR 2 ECONÓMICO:

MUNICIPIO COMPETITIVO,  
PRODUCTIVO E INNOVADOR



## IV.II. Pilar Económico: Municipio Competitivo, Productivo e Innovador

CATALOGO DE TEMAS DE DESARROLLO PLAN DE DESARROLLO MUNICIPAL 2019-2021																				
PILAR/EJE	NO. PILAR	TEMA	SUBTEMA	PILAR O EJE /TEMA DE DESARROLLO																
				1	2	3	4	5	6	7	8	9	10	11	12	13	14	15	16	17
PT	02			<b>PILAR 2 ECONÓMICO: MUNICIPIO COMPETITIVO, PRODUCTIVO E INNOVADOR</b>																
PT	02	01		Desarrollo económico																
PT	02	01	01	Desarrollo regional																
PT	02	01	02	Actividades económicas por sector productivo (industria, turismo, agricultura, etc.)																
PT	02	01	03	Empleo, características y población económicamente activa																
PT	02	01	04	Exportaciones																
PT	02	01	05	Financiamiento																
PT	02	02		Infraestructura pública y modernización de los servicios comunales																
PT	02	02	01	Centrales de abasto, mercados y tianguis																
PT	02	02	02	Rastros municipales																
PT	02	02	03	Parques, jardines y su equipamiento																
PT	02	02	04	Panteones																
PT	02	03		Innovación, investigación y desarrollo																

Para la administración municipal 2019-2021, el desarrollo de la economía municipal es un pilar importante para detonar el bienestar social de la población, es por ello, que en el presente apartado daremos un recorrido sobre el estado en la política pública municipal de crecimiento y desarrollo económico municipal. El crecimiento económico no debe ser un fin sino un medio para propiciar el desarrollo, abatir la pobreza y alcanzar con ello una mejor calidad de vida para la población del municipio de Polotitlán.

Para lograr este crecimiento económico para nuestro municipio, asentaremos en este pilar denominado **Municipio Competitivo, Productivo e Innovador** el cual tiene como propósito potencializar las actividades económicas municipales, a través de una prestación de los servicios públicos de manera eficiente y oportuna, garantizándolos en los asentamientos humanos a través del incremento de infraestructura, todo lo anterior mediante un desarrollo sustentable que nos permita eficientar servicios públicos básicos

Es necesario el resaltar la importancia que se tiene el atender las necesidades y demandas de infraestructura pública en cuanto a la conservación, construcción y rehabilitación de los caminos y carreteras del municipio así como el eficientar los servicios básicos de recolección, agua potable, electrificación ya que se tiene una carencia significativa en las comunidades más alejadas de la cabecera municipal.



#### IV.II.I. Tema: Desarrollo Económico

El municipio de Polotitlán se ubica en la parte norte del Estado de México y limita geográficamente al norte con los estados de Hidalgo y Querétaro, al sur con el municipio de Aculco, al este con el estado de Hidalgo y el municipio de Jilotepec y al oeste con el estado de Querétaro y el municipio de Aculco. Es por ello que se encuentra en un lugar estratégico para el desarrollo de nuevas formas de empleo y así aumentar el desarrollo económico en el municipio, cabe decir que en los años ochenta el municipio se caracterizaba por ser tener una estructura económica entorno a la agricultura; sin embargo, en la actualidad ésta actividad va disminuyendo paulatinamente.

154

Polotitlán se encuentra dentro de la cuenca lechera del norte del estado, esta actividad, ha decrecido en importancia económica para el municipio, pero aún sigue representando una actividad relevante para la población, se cuenta con 2 lecherías de gran impacto en el municipio, sin embargo las fuentes de empleo no tienen su ubicación total en Polotitlán, por lo que depende de los empleos generados en los municipios y/o estados aledaños que se encuentran industrializados en la zona, como lo son San Juan del Rio, Qro. En cuanto a agua potable en el municipio existen cinco arroyos de corriente intermitente llamados: San Agustín, Viborillas, San Ignacio, San Francisco y Arroyo Zarco, que son utilizados para uso doméstico y abrevaderos; una presa llamada el derramadero, que se ocupa para riego agrícola. Se cuenta con 14 bordos y dos presas, cuatro pozos profundos que llevan el nombre de los Gavilanes, San Isidro, San Isidro II y Celayita; cuatro pequeños manantiales localizados en el Ruano y San Francisco que son para uso de consumo humano.

Tabla 29: Datos del Producto Interno Bruto



CONCEPTO	ESTADO	POLOTITLÁN
POBLACIÓN	16,187,608	13,851
POBLACIÓN DE 15 AÑOS Y MÁS,	14,849,701	12,515
POBLACIÓN ECONÓMICAMENTE ACTIVA	7,420,600	5,911
<b>PIB</b>	12,70,947.18 MILLONES DE PESOS	1,066.26 MILLONES DE PESOS
INVERSIÓN PÚBLICA PER CÁPITA (2013)	2,063 PESOS POR HABITANTE	2,487 (PESOS/HABITANTE)

**Tabla 30: PIB por sector de actividades**

Polotitlán

**Producto Interno Bruto por año según sector de actividad económica**

**Base 2013**

**2007-2017**

(Millones de pesos)

Año	Producto Interno Bruto	Agropecuaria, silvicultura y pesca	Industria	Servicios	Impuestos a los productos netos
	2007	643.97	203.23	18.22	406.67
2008	718.83	96.79	20.98	579.46	21.61
2009	760.07	64.59	21.33	650.68	23.47
2010	800.28	209.57	18.52	551.7	20.48
2011	913.21	181.11	23.99	682.93	25.18
2012	1 069.84	217.45	17.45	805.81	29.13
2013	1 053.81	229.17	19.27	774.6	30.78
2014	1 402.55	181.75	23.52	1 164.55	32.73
2015	1 553.53	180.22	23.41	1 316.75	33.15
2016	1 690.37	191.66	22.57	1 440.11	36.03
2017	1 804.37	189.19	24.04	1 552.78	38.36

Fuente: IGCEM. Dirección de Estadística. Producto Interno Bruto por municipio, 2008-2018.

**IV.II.I.I. Subtema: Desarrollo Regional**

La población total del municipio en 2010 fue de 13,002 personas. De acuerdo a la medición de pobreza a nivel municipal, el 52.8 por ciento de la población se encontraba en situación de pobreza y el 9.0 por ciento en pobreza extrema.



En 2010 el promedio de ocupantes por vivienda ascendió a nivel municipal a 4.0 personas y en las localidades con los dos mayores grados de rezago social del municipio a 4.2 personas.

La población que reside en localidades con los dos mayores grados de rezago social del municipio sumó 3,654 personas en 2010.

El municipio no cuenta con ZAP urbanas. En 2010, la población de 15 años o más analfabeta ascendió a 618 personas, de las cuales, el 38.0 por ciento en las localidades con los dos mayores grados de rezago social del municipio.

En 2010, el municipio contaba con 29 localidades: 28 de ellas rurales (con menos de 2,500 habitantes) y 1 urbana (con 2,500 o más habitantes). De éstas, 48.3 por ciento eran de Muy Bajo rezago social, 41.4 por ciento de Bajo rezago social y 3.4 por ciento de Medio rezago social.

La población sin derechohabientica a servicios de salud ascendió en 2010 a 3,144 personas, de las cuales, el 22.7 por ciento se ubicaba en las localidades con los dos mayores grados de rezago social del municipio.

**Tabla 31: Desarrollo regional**

DESARROLLO REGIONAL				
POBLACIÓN TOTAL	INGRESO PERCAPITA (IPC)	ÍNDICE DE MARGINACIÓN	POBREZA MUNICIPAL	ÍNDICE DE REZAGO SOCIAL
13 851	1,669	MEDIO	52.8	MUY BAJO

**IV.II.I.II. Subtema: Actividades económicas por sector productivo (industria, turismo, agricultura, etc.)**

El uso agrícola abarca 9,848.86 hectáreas equivalentes al 75 % del territorio municipal, siendo su principal producción el maíz, cebada y trigo.



La agricultura de temporal se localiza en la parte norte, en las localidades de San Agustín, San Antonio Escobedo, Agua Zarca y Taxhié y al sureste se localiza entre las comunidades de él Ruano, La nave y hasta San Francisco Acazuchitlaltongo.

La agricultura de riego se desarrolla al sur teniendo como referencia, al poblado de Encinillas; en la parte centro se localiza entre los poblados de San Isidro y el Álamo; al norte entre las localidades de San Agustín el Cuervo, Santa Sara, así como alrededor de la cabecera municipal, hasta San Antonio el Viejo y San Rafael.

157

Por otra parte, el municipio presenta degradación del suelo por actividades agrícolas, ya que el mal manejo de las tierras provoca su degradación, debido a factores tales como el uso indiscriminado de plaguicidas y el monocultivo que favorecen la proliferación de plagas y enfermedades; y la deforestación y utilización de los bosques para actividades agrícolas de baja productividad provocan erosión en los suelos.

El uso pecuario cabe señalar que dentro de la superficie de uso agrícola, se identifica aquella destinada al uso pecuario, situada principalmente al sur de la cabecera municipal desde San Nicolás de los Cerritos hasta San Isidro, siguiendo el cauce del Arroyo Zarco.

El uso industrial, representado por una industria manufacturera de concreto y una pequeña industria que fabrica veladoras localizadas en el poblado de Celayita en la cabecera municipal existen maquiladoras de ropa e industrias semitecnificadas dedicadas a la producción de lácteos y sus derivados y una empresa dedicada a la venta de maquinaria.

### **Actividades productivas primarias**



En los años ochenta el municipio se caracterizaba por ser tener una estructura económica entorno a la agricultura; sin embargo, en la actualidad ésta actividad va disminuyendo paulatinamente.

Polotitlán se encuentra dentro de la cuenca lechera del norte del estado, esta actividad, ha decrecido en importancia económica para el municipio, pero aún sigue representando una actividad relevante para la población.

La gestión y apoyo a la tecnificación de los procesos de producción de derivados de la leche, el mejoramiento de ganado, así como mejoramiento de semillas para el forraje representan además del crecimiento de la actividad económica municipal, una oportunidad para empleo para la población.

De acuerdo al IGCEM, en el cierre agrícola 2015, se tiene que la superficie sembrada en ese año fue de 8 mil 398 hectáreas, de estas, los principales cultivos son: maíz forrajero: maíz grano y avena forrajera.

**Tabla 32: Superficie ocupada para la siembra**

Polotitlán

Superficie sembrada, cosechada y producción anual obtenida<sup>a/</sup>  
2007-2015

Año	Superficie sembrada (Hectárea)	Superficie cosechada (Hectárea)	Producción anual obtenida (Tonelada)
2007	8 875.00	8 781.68	232 396.00
2008	8 433.27	8 401.06	166 673.21
2009	8 797.52	8 331.18	164 374.76
2010	9 431.00	9 115.10	178 843.59
2011	7 536.70	5 399.95	106 255.12
2012	5 936.85	5 801.25	79 614.01
2013	6 349.00	6 286.51	84 413.00
2014	7 580.00	7 306.74	145 580.88
2015 <sup>E/</sup>	8 398.19	8 043.78	148 059.85

**Tabla 33: Total de la superficie para actividades primarias**



Concepto	Año	Cantidad	Unidad de Medida
<b>Agropecuario</b>	2012		
Principales cultivos			
Superficie sembrada		5 937	(Hectárea)
Avena forrajera		1 200	
Cebada grano		375	
Maíz forrajero		2 362	
Maíz grano		2 000	
Superficie cosechada		5 636	(Hectárea)
Avena forrajera		1 200	
Cebada grano		375	
Maíz forrajero		2 312	
Maíz grano		1 749	
Producción anual obtenida		79 614	(Tonelada)
Avena forrajera		18 274	
Cebada grano		431	
Maíz forrajero		59 697	
Maíz grano		1 212	
Superficie reforestada		28.00	(Hectárea)
Reforestación		14 000	(Árboles)

En cuanto a la ganadería, una parte del municipio tiene vocación ganadera, así lo demuestra el reporte de INEGI para el año 2015.

**Tabla 34: Volumen de producción pecuaria**  
Polotitlán

Volumen de la producción pecuaria  
2007-2015  
(toneladas)

Año	Total	Carne				
		Bovino	Porcino	Ovino	Caprino	Aves
2007	8 194.70	667.60	345.61	43.96	1.67	7 135.85
2008	7 797.02	670.40	330.17	45.44	1.63	6 749.38
2009	8 205.78	673.19	314.73	46.92	1.59	7 169.36
2010	7 666.70	678.78	283.85	49.88	1.50	6 652.69
2011	8 192.95	711.55	328.07	52.61	1.55	7 099.16
2012	9 349.89	783.60	300.88	59.22	1.37	8 204.82
2013	8 695.55	707.20	285.44	56.74	1.51	7 644.66
2014	8 966.36	791.92	341.87	73.33	1.48	7 757.76
2015 <sup>E/</sup>	9 494.71	801.92	362.74	73.70	1.51	8 254.85

Actualmente en el municipio, de la población ocupada (4,920 personas) las actividades que se desarrollan en el sector terciario representan la principal



concentración de población ocupada (40.4%), seguido por el sector secundario (33.9%) y el primario (25.7%)

Fuente de Información: Propia del municipio según estadísticas internas.

### **Actividades productivas secundarias**

Actualmente el municipio ha presenciado un cambio en su estructura socioeconómica, pasando de una región eminentemente agrícola a otra, con actividades industriales; comerciales y de servicios.

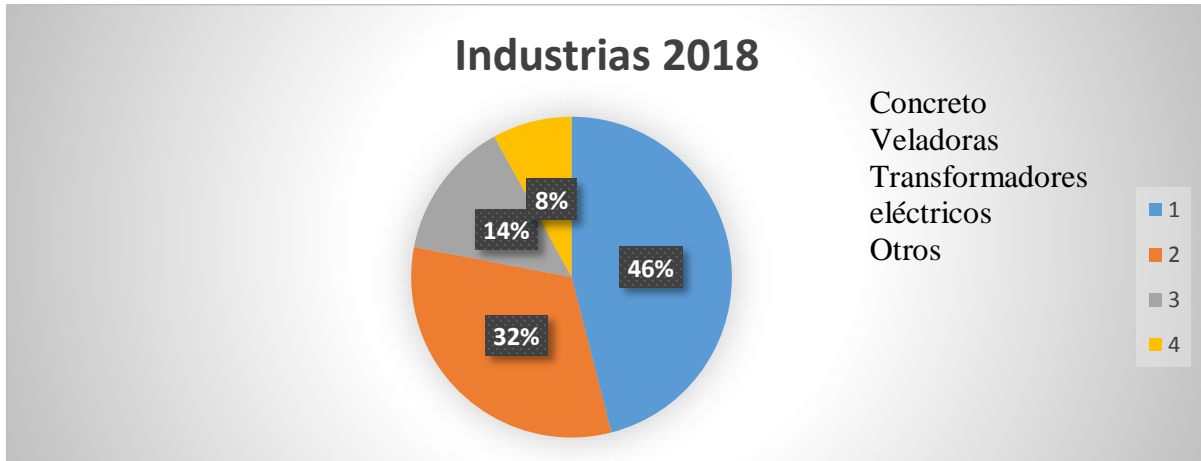
160

Ante este panorama y con base en la evolución de la PEA ocupada en el sector secundario, resulta importante promover en el municipio una zona para el desarrollo de las actividades secundarias, fortalecida con la reactivación de las actividades agropecuarias, poco contaminantes y con bajos consumos de agua (agroindustrias), de esta forma, se contribuiría a vigorizar el sector primario.

En cuanto a las industrias se cuenta con: una industria manufacturera de concreto y una pequeña industria que fábrica veladoras en Celayita. Una fábrica transformadores eléctricos en San Antonio Polotitlán y en Encinillas una más que fabrica filtros para vehículos. En la cabecera municipal existen cuatro maquiladoras de ropa y dos industrias semitecnificadas dedicadas a la producción de lácteos y sus derivados.

**Gráfica de la Industria por segmentos representativos**





Fuente de Información: Propia del municipio según estadísticas internas.

### Actividades productivas terciarias

El incremento de la población ocupada en el sector terciario se debe fundamentalmente al abandono de las actividades del sector primario y por la falta de oportunidades laborales en el sector secundario; por lo que gran parte de la población busca alternativas de empleo a través de la instalación de pequeños negocios o comercios, así como el ofrecimiento de servicios de diversa índole.

Con base en la evolución de las actividades económicas, se observa que las del sector terciario seguirán fortaleciéndose, no sólo en el municipio, sino en la región, ya que la tendencia actual apunta hacia la tercerización de la economía.

Tabla 34: Unidades económicas según tamaño.



Polotitlán

Unidades económicas por actividad económica según tamaño  
2015

Actividad Económica	Total	Tamaño de la empresa			
		Micro	Pequeña	Mediana	Grande
<b>Total</b>	476	455	17	4	0
Agricultura, cría y explotación de animales, aprovechamiento forestal, pesca y caza	0	0	0	0	0
Industria	46	37	6	3	0
Servicios	430	418	11	1	0

Fuente de Información: Intercensal INEGI 2015.

**IV.II.I.III. Subtema: Empleo, características y población económicamente activa**

El empleo es la actividad que corresponde con la profesión habitual del trabajador o cualquier otra que se ajusta a sus aptitudes físicas y formativas, que además implica un salario equivalente al establecido en el sector en el que se le ofrezca el puesto de trabajo, con las prestaciones a que tenga derecho. En este contexto la colaboración con los diferentes ámbitos de gobierno para impulsar una política que potencialice el empleo para la población.

Las fuentes de empleo no tienen su ubicación total en Polotitlán, por lo que depende de los empleos generados en los municipios y/o estados aledaños que se encuentran industrializados en la zona, como lo son San Juan del Río, Qro.

La población económicamente activa del municipio de Polotitlán cuenta con una población de 5 mil 911 habitantes económicamente activos, el 75.44% son hombres y 27.18% mujeres. En el Estado de México el 56.36% de la población de 12 años y más es económicamente activa.

Mide la relación entre la Población Desocupada abiertamente y la PEA, expresada en porcentaje, como se representa a continuación:

**Tabla 36: Población económicamente activa.**

Población Total	Población de 12 años y más	Condición de actividad económica				
		Población Económicamente			Población No económicamente activa	No especificada
		Total	Ocupada	Desocupada		
13,851	9,630	5,582	97.14%	2.86%	4,007	41

Fuente: IGECEM 2018

### Causas de la falta de empleo

La falta de empleo en el contexto municipal es inminente, el gobierno municipal tiene el compromiso de generar fuentes de empleo para la población. Algunas de las causas que hacen más difícil esta labor son; la falta de empleo formal bien remunerado y al crecimiento del comercio informal; en el sector ganadero en 2018, una causa de la falta de empleo es una baja de la actividad que ha obstaculizado su desarrollo sobresalen la falta de semilla mejorada, la ausencia de tecnificación, la insuficiencia de apoyos otorgados por los distintos niveles de gobierno, la escasa comercialización de cultivos y la falta de apoyo técnico.

#### IV.II.I.IV. Subtema: Exportaciones

Las exportaciones son el envío de un producto o servicio a otra parte del mundo fuera de las fronteras nacionales, con el propósito de venderlo o intercambiarlo, es decir, con propósitos comerciales.

Las exportaciones dentro de un nivel macroeconómico generan un resultado positivo en la balanza comercial, cuenta corriente y balanza de pagos, en cualquier país en el mundo, ya que las exportaciones son una demanda de la producción nacional y por consiguiente multiplica los productos y los ingresos en general.



Actualmente el municipio de Polotitlán no realiza este tipo de acciones; sin embargo se está trabajando en ello para fortalecer la economía del municipio.

#### IV.II.I.V. Subtema: **Financiamiento**

En el municipio estamos realizando una búsqueda incesante de nuevas fuentes de financiamiento, a través de convenios con organismos internacionales, que integralmente generen un incremento en los ingresos municipales, apoyando en la consecución de proyectos de alto impacto en energía, agua, residuos sólidos, infraestructura social e infraestructura urbana.

164

El municipio territorialmente es pequeño así como su población es pequeña en comparación con municipios vecinos sin embargo ese no es pretexto para tener un deficiente desarrollo de proyectos de obra pública; por lo que es necesario gestionar y realizar obras por contrato público o cobro de servicio por el Gobierno en alguna de sus tres instancias.

#### IV.II.II. Tema: **Infraestructura pública y modernización de los servicios comunales**

Se realizan en el municipio de Polotitlán acciones que promuevan la modernización operativa del comercio tradicional y del sistema de distribución para contribuir a generar condiciones que permitan su permanencia y participación para el abasto de bienes de consumo generalizado, a través de la asesoría técnica y capacitación en materia de construcción, rehabilitación, ampliación y consolidación de la infraestructura comercial y el impulso de mejores prácticas de distribución.

Además de fomentar el desarrollo y fortalecimiento del sector comercio y servicios y promover su vinculación con productores locales para mejorar sus capacidades, acelerar su competitividad e incrementar su participación en el mercado interno, mediante la ejecución de acciones que impulsen la vinculación entre productores y comerciantes.

IV.II.II.I. Subtema: Centrales de abasto, mercados y tianguis

El municipio cuenta con infraestructura para tianguis dominical y un mercado público de inversión privada; éste último que brinda servicio limitado, ya que se encuentra proyectado para fomentar el comercio a los transeúntes de la autopista México - Querétaro, ambos se sitúan en la cabecera municipal.

Es importante comentar que no se presentan problemas serios, de déficit de espacios respecto de número de tianguistas y comerciantes que pretenden ofrecer sus productos. La limitante para el desarrollo comercial del municipio es el relativo aislamiento que presenta, debido a la presencia de la caseta de cobro, dependiente de caminos y puentes federales y servicios conexos, ubicada en el entronque de la cabecera municipal, que trae como consecuencia el pago del peaje de los potenciales visitantes, lo que ha limitado la expansión del comercio, en especial los de productos lácteos.

**Tabla 37: Infraestructura de servicios comunales (centrales, mercados y tianguis)**

Mercado, Tianguis, tienda, etc.	Ubicación	Condiciones físicas en las que opera	Población atendida	Cuenta con servicios de agua y drenaje	Cuenta con servicios de recolección de desechos.	Problemas de alteración de vías de comunicación.
Mercado	Centro, Polotitlán	---	---	si	---	Es un mercado privado, se encuentra fuera de servicio
Tianguis Dominical	Nicolás Bravo S/N, Centro, Polotitlán, Méx.	Solo es la explanada y cuenta con barda perimetral, el estacionamiento esta fuera de la explanada al igual que los baños	13002	si	si	Seguridad Pública apoya para brindar el paso peatonal y el paso vehicular para evitar alguna alteración.
Tianguis de Encinillas	Localidad de Encinillas, Polotitlán	Se instala sobre la calle, se colocan un aproximado de 20 puestos.	1200	no	si	Seguridad Pública apoya para brindar el paso peatonal y el paso vehicular para evitar alguna alteración.
NO. DE COMERCIOS	Municipio de Polotitlán	Las necesarias para que opere un establecimiento	13002	si	si	No ocasionan ningún problema a las vías de comunicación

FUENTE: IGECEM 2018



IV.II.II.II. Subtema de desarrollo: Rastros municipales

En el municipio se cuenta con un rastro para bovinos y porcinos que satisface las necesidades locales de matanza; sin embargo, la infraestructura y equipamiento presenta demasiadas y preocupantes deficiencias. Actualmente cuenta con servicios básicos de agua potable, drenaje y área de recolección de desechos orgánicos, sin embargo no cuenta con certificación zoonosanitaria y la administración del mismo es llevada por particulares. En el rastro municipal se sacrifican semanalmente un promedio de 150 cabezas de ganado bovino y 37 de porcino, para consumo local y para el sector de servicios y comercio hacia el exterior.

Tabla 38: Rastro Municipal

Nombre de la infraestructura comercial (rastro)	Promedio de ton. diarias	Certificación	Ubicación	Superficie	Tiene servicios de agua, drenaje y recolección de desechos	Problemática
Rastro Municipal	24	no	Boulevard Bicentenario S/N, colonia centro Polotitlán Méx.	2,228m <sup>2</sup>	si	Solo cuenta con permisos de salubridad, falta infraestructura y lo necesario para su correcta aplicación.

FUENTE: IGECEM 2018

IV.II.II.III. Subtema: Parques, Jardines y su equipamiento

Tabla 39: Infraestructura de parques y jardines

FUENTE: IGECEM 2018

El municipio de Polotitlán se caracteriza por contar con paisajes típicamente rurales, y la mayor parte de su territorio comprende zonas no urbanizadas; por lo que las áreas naturales son amplias, sin embargo son pocas las que han sido



convertidas en parques de recreación o zonas naturales de esparcimiento. el equipamiento recreativo del municipio consta de un jardín central ubicado en la cabecera municipal y un parque en San Antonio Polotitlán; sin embargo, se requiere de mayor infraestructura y equipamiento.

NOMBRE	UBICACIÓN	TIPO DE EQUIPAMIENTO RECREATIVO	CONDICIONES FÍSICAS EN LA QUE OPERA	SERVICIOS QUE OFRECE	PROBLEMAS DE ALTERACION	TIPO DE MANTENIMIENTO REQUERIDO
Jardín vecinal plaza de la Constitución	Cabecera municipal San Antonio Polotitlán	Quiosco, paseo, jardines, alumbrado	Buenas	Recreativos	Los árboles que se encuentran no son los idóneos	Mantenimiento en general
Parque	Ruano	Quiosco, paseo, jardines	Regular	Recreativos		Banquetas, guarniciones
Jardín	Barrio Lázaro Cárdenas	Quiosco, paseo, jardines, alumbrado	Buenas	Recreativos		Mantenimiento en general
Jardín	Cabecera municipal	Canchas de pasto, frontón y básquetbol	Buenas	Recreativos		Alumbrado y bancas
Unidad Deportiva	Cabecera municipal	Biblioteca, salón de usos múltiples	Regular	Cultural		Compostura de techumbre, asadores y mantenimiento en general
Auditorio Jiménez Cantú						

**IV.II.II.IV. Subtema: Panteones**

En cuanto a la tenencia de los terrenos donde se sitúan los panteones municipales no se encuentra regularizada, en su mayoría se carece de documentos probatorios de la propiedad respectivos y en su mayoría de las autorizaciones sanitarias correspondientes; esto último por el tiempo que llevan operando.

NOMBRE	UBICACIÓN	SUPERFICIE DEL TERRENO	CAPACIDAD DEL TERRENO ACTUAL	SERVICIOS CON QUE CUENTA	PROBLEMÁTICA QUE PRESENTA
Panteón Cabecera Municipal	Cabecera Municipal	16,065	1%	Agua Potable	Se encuentra casi al 100% de su capacidad.
Panteón Cabecera Municipal	Cabecera Municipal	9,440	95%	Agua Potable	
Panteón San Francisco Acazuchitlaltongo	San Francisco Acazuchitlaltongo	7,500	90%	Agua Potable	
Panteón El Ranchito Ruano	El Ranchito Ruano	4,767	65%	Agua Potable	
Panteón Encinillas	Encinillas	7,997	55%	Agua Potable	
Panteón San Antonio Escobedo	San Antonio Escobedo	9,991	85%	Ninguno	No cuenta con Agua potable ni Alumbrado Público

FUENTE: IGECEM 2018

#### IV.II.III. Tema: Innovación, investigación y desarrollo

El proceso de la innovación está compuesto por varias etapas. La primera está especializada en la creación de conocimiento y las otras en su aplicación para convertirlo en un producto o un servicio que incorpore nuevas ventajas para el mercado, o a la mejora de los procesos productivos, y a facilitar la introducción del producto o servicio resultante en el mercado. En el municipio estamos realizando actividades de investigación que ayuden al campo para lograr mejores cosechas, para poderle ayudar a los productores a decirles donde es su tierra mas fértil y que tipo de siembra es la que deben de realizar.

Por lo tanto es prioritario el establecimiento de convenios tanto con otras instancias de gobierno como con el sector privado, para potenciar y fomentar la capacitación de la población económicamente activa, a fin de que tengan las competencias necesarias para desarrollar trabajos especializados y de calidad y de la misma manera, están en condiciones de fomentar un empleo formal.





**MATRIZ FODA DE LOS TEMAS DE DESARROLLO DEL PILAR ECONÓMICO:  
MUNICIPIO COMPETITIVO, PRODUCTIVO E INNOVADOR.**



Tema de Desarrollo	Estructura Programática		Fortalezas	Oportunidades	Debilidades	Amenazas
Desarrollo Económico	03020101	Desarrollo Agrícola	Extensión territorial basta para el desarrollo de actividades agropecuarias. (9,848.86 ha ) Baja densidad de población. (101.98hab/km2 ) Posibilidad de tercerización de la economía. Vocación para actividades agrícolas, pecuarias, forestal e industrial. Zona industrial en proceso de expansión por inversión privada	Intención de inversionistas e industriales para asentarse en el territorio municipal. Acceso a recursos de programas federales y estatales para desarrollo de actividades agropecuaria	Actividades agropecuarias poco tecnificadas. Deterioro de la calidad del suelo. Condiciones climatológicas adversas para la reforestación. Dispersión de localidades.	Riesgo social por la falta de cultura de la población para respetar los usos de suelo establecido
	03020104	Sanidad, inocuidad y calidad agroalimentaria	El sector agropecuario desea recibir asesorías que fortalezcan los cultivos	Apoyo y acompañamiento mediante asesorías técnicas del estado	Falta de acciones para el desarrollo de muestreo y control de la actividad agrícola.	Este sector de la economía cada vez es menos redituable por lo que se está perdiendo el interés por cultivar
	03010201	Empleo	El sector secundario y terciario capta el 50% de PEA ocupada del Municipio. La PEA es de 5,009 hab. Índice de Población económica inactiva por debajo de la media estatal. Aproximadamente 50% de la población económica inactiva es considerada así por dedicarse a actividades del hogar	Oferta de trabajo en el sector terciario en municipios aledaños (Estado de Querétaro	Baja rentabilidad de los productos y actividades agropecuarios. Pago de mano de obra barata en los sectores secundario y terciario.	Migración de personas en edad productiva hacia los Estados Unidos de Norteamérica.



	03070101	Turismo	Imagen urbana típica de la Cabecera, en el municipio existen 7 inmuebles históricos importantes. Municipal. Zonas valor histórico y cultural. Zonas naturales propicias para explotación turística.	Acceso a recursos de programas federales y estatales para conservación de Centros y Patrimonio Histórico. Asesoría técnica de instituciones del Gobierno Federal y Estatal.	Carencia de Programa de mantenimiento de imagen urbana municipal. Falta de reglamentación.	Destrucción de edificaciones con valor histórico o cultural por parte de sus propietarios.
Infraestructura pública y modernización de los servicios comunales	02020601	Modernización de los servicios comunales	Panteones: Seis panteones municipales autorizados en el territorio municipal, que satisfacen las necesidades actuales. Abasto y comercio: Se cuenta con equipamiento para área para tianguis y rastro Mercado de inversión privada. Específico para el servicio. Parques y jardines Zonas naturales susceptibles de aprovechamiento para esta infraestructura. Se cuenta con 2 parques importantes en la cabecera municipal y San Antonio el viejo	Recuperación de cuentas por cobrar, en relación a los derechos de refrendo. Establecimiento de sistema de control. Acceso a asesoría técnica del Gobierno del Estado. Programas de Inversión por parte del Gobierno del Estado y el Gobierno municipal para el mantenimiento	Falta de reglamentación. Carencia de servicios públicos y de cremación, velatorio y de oficinas administrativas. Falta de mantenimiento a los panteones Falta de regularización de la propiedad de los terrenos donde se sitúan los panteones. Deficiencias de equipamiento e infraestructura. Falta de certificación TIF. Falta de reglamentación. Estructura organizacional inadecuada. Escaso mantenimiento correctivo y preventivo. Operado por particulares sin concesión legal. No	Riesgos sociales ante la posibilidad del cobro de los derechos y refrendo del servicio de inhumación. En el rastro que ocurra algún problema grave, relacionado con la sanidad. Que cada día es más difícil contar con infraestructura de este tipo por el avance de la erosión y desertificación que se da en el municipio



					cuenta con parques de recreación suficientes. Falta de reglamentación para su uso	
Innovación, investigación y desarrollo	03080101	Investigación científica	Gestionar ya que se tiene el interés por la investigación	investigación científica de calidad, apoyando de forma prioritaria a proyectos que coadyuven a la solución de la problemática económica	Escases de capacitación al desarrollo humano	Apoyo a vocaciones científicas para incentivar el interés por la ciencia y la tecnología en los sectores estratégicos.



## PROSPECTIVA DE LOS TEMAS DE DESARROLLO DEL PILAR ECONÓMICO: MUNICIPIO COMPETITIVO, PRODUCTIVO E INNOVADOR.

### Tema de Desarrollo y/o subtema: Desarrollo Económico

Escenario tendencial	Escenario factible
<ul style="list-style-type: none"> <li>-Continúa las acciones establecidas y el sector primario va decreciendo lo que genera que el sector primario que es base del desarrollo municipal se estanque.</li> <li>-No se da el incremento de Unidades económicas del sector primario.</li> <li>-Derivado de la dinámica poblacional la PEA desocupada se incrementa.</li> </ul>	<ul style="list-style-type: none"> <li>-Para el año 2020, establece políticas de impulso a las actividades del sector primario como es la agricultura y ganadería.</li> <li>-Se incrementa el número de unidades económicas de este sector primario.</li> <li>-La PEA desocupada disminuye.</li> <li>-Incrementar los servicios turísticos.</li> </ul>

### Tema de Desarrollo y/o subtema: Turismo

Escenario tendencial	Escenario factible
<ul style="list-style-type: none"> <li>-Los espacios recreativos continúan con un proceso tendencial al desgaste de su edificación, hecho que genera la imposibilidad de potenciar su riqueza recreativa.</li> <li>-De igual forma la falta de un sistema integral de señalización (nomenclatura) de los principales lugares históricos y culturales del municipio ha inhibido el conocimiento de la población sobre su riqueza patrimonial.</li> <li>-La tendencia del poco fomento turístico prevalece, estancando esta actividad importante para el municipio.</li> <li>-No se gestiona inversión en infraestructura turística y servicios turísticos.</li> </ul>	<ul style="list-style-type: none"> <li>-El Centro Histórico es considerado como un lugar atractivo para la llegada de visitantes nacionales y extranjeros.</li> <li>-Se efectuó un reacondicionamiento de las plazas públicas y lugares históricos municipalidad.</li> <li>La recuperación de espacios públicos como pilar de la política de la actual administración generó el desarrollo de centros de esparcimiento, deportivos y culturales.</li> <li>-Se establece una política de fomento turístico y eco turístico aprovechando el potencial municipal.</li> <li>-Se gestiona para que se invierta en el municipio en establecer infraestructura hotelera y de servicios turísticos.</li> <li>-Se implementa una campaña de difusión turística.</li> </ul>



**Tema de Desarrollo y/o subtema: Empleo**

Escenario tendencial	Escenario factible
<ul style="list-style-type: none"> <li>-Aumenta el número de PEA desocupada por la falta de políticas de promoción del empleo.</li> <li>-Aumento de migración a otros municipios, entidades y países en busca de oportunidades.</li> <li>-Se incrementa la inseguridad.</li> </ul>	<ul style="list-style-type: none"> <li>-Se establecen políticas de colaboración para impulsar el empleo.</li> <li>-Se fomentan que la población pueda emprender proyectos económicos formales.</li> <li>-Se impulsa el comercio y actividades formales.</li> </ul>

**Tema de Desarrollo y/o subtema: Financiamiento para el Desarrollo**

Escenario tendencial	Escenario factible
<ul style="list-style-type: none"> <li>-Se sigue generando una mayor dependencia a los recursos federales y estatales dando como resultado una hacienda municipal deficiente.</li> <li>-Insuficiencia de recursos propios que permitan hacer frente a las obligaciones contraídas y el gasto corriente, o proyectos de inversión.</li> <li>-Disminución de las participaciones y aportaciones federales y estatales dando como resultado pocos recursos para el municipio, y estancamiento del desarrollo municipal.</li> <li>-Disminución de la base de contribuyentes dando como resultado una baja en la recaudación municipal.</li> <li>-Sigue aumentando el gasto corriente y no aumenta el gasto de inversión, no generando proyectos de desarrollo.</li> <li>-Aumento de la deuda municipal que se destina para gasto corriente.</li> </ul>	<ul style="list-style-type: none"> <li>-Búsqueda incesante de nuevas fuentes de financiamiento, a través de convenios con organismos internacionales, que integralmente generó un incremento en los ingresos municipales, apoyando en la consecución de proyectos de alto impacto.</li> <li>- Aplicación de políticas públicas orientadas al aumento de la recaudación de impuestos a través de invitaciones personalizadas a los ciudadanos para el pago de sus obligaciones fiscales con el gobierno municipal. Estas medidas han mejorado las finanzas públicas y ha logrado que se rescaten ingresos en un elevado porcentaje del padrón de contribuyentes y morosos.</li> <li>-Aumenta el gasto de inversión generando desarrollo municipal.</li> <li>-Se administra la deuda municipal para construir proyectos de inversión.</li> </ul>



**Tema de Desarrollo y/o subtema: Infraestructura pública y modernización de los servicios comunales**

Escenario tendencial	Escenario factible
<p>-Se incrementa el comercio informal.</p> <p>-A la falta de un rastro no existen las condiciones para contar con productos con higiene y calidad, estableciendo altos índices de uso de sustancias nocivas.</p> <p>-No existe mejoramientos de la infraestructura básica de los mercados y tianguis existentes, generando conflictos sociales.</p>	<p>-Se establecen políticas de fomento del comercio formal, garantizando el desarrollo municipal.</p> <p>-Se realizan las gestiones para la construcción de un rastro que cumpla con los estándares de calidad.</p> <p>-Para el año 2020, los mercados existentes tienen mantenimiento garantizando productos y servicios de calidad e higiene a la población.</p>

**Objetivos de acción del Pilar económico: Municipio competitivo, productivo e innovador**

**Estrategias de acción del Pilar económico: Municipio competitivo, productivo e innovador**

**Líneas de acción del Pilar económico: Municipio competitivo, productivo e innovador**

**Tema: Desarrollo económico**

**Objetivo 1.** Coadyuvar en el fomento y atracción de inversión industrial, comercial, de servicios y agropecuaria mediante programas y acciones de mejora regulatoria, difusión, ordenamiento, promoción, productividad y aprovechamiento sustentable en coordinación con los diferentes órdenes de gobierno.

**Estrategias:**

- 1.1. Incrementar la productividad agrícola en beneficio de los productores.
- 1.2. Establecer acciones de mejoramiento de las unidades pecuarias del municipio.
- 1.3. Proponer e implementar acciones necesarias orientadas a la canalización de nuevas inversiones en la industria, de acuerdo a las vocaciones productivas de la región y ramas estratégicas del desarrollo económico municipal.



**Líneas de Acción:**

- 1.1.1. Gestionar la entrega de maquinaria y equipamiento agrícola.
- 1.1.2. Hacer entrega de fertilizantes y semillas mejoradas.
- 1.1.3. Establecer campañas fitosanitarias
- 1.2.1 Capacitación y asistencia técnica en los procesos productivos y organizativos otorgada.
- 1.2.2 Elaboración de un padrón municipal de unidades productoras pecuarias.
- 1.2.3 Créditos financieros a productores pecuarios gestionados.
- 1.3.1. Programas de capacitación financiera para obtención de financiamientos implementados
- 1.3.2. Gestión de apoyos para la expansión o crecimiento de micro y pequeños negocios realizada.

**Objetivo 2.** Mejorar la imagen urbana municipal a través de acciones de rehabilitación y mejoramiento de la infraestructura urbana, espacios recreativos y públicos, garantizando el incremento de la actividad turística mediante la promoción y aprovechamiento sustentable de sus atractivos turísticos.

**Estrategias:**

- 2.1. Establecer programas de remozamiento y rehabilitación de la imagen urbana municipal, particularmente la del Centro Histórico.
- 2.2. Colaborar con la autoridad competente para establecer programas y proyectos de mantenimiento del patrimonio cultural histórico del municipio.
- 2.3. Fortalecer la vocación turística municipal, como Pueblo Mágico.
- 2.4. Impulsar proyectos a través de la gestión de recursos para mejorar los espacios públicos recreativos urbanos.

**Líneas de Acción:**

- 2.1.1. Realizar acciones de rehabilitación del Centro histórico e imagen urbana municipal.
- 2.1.2. Implementar una reglamentación de imagen urbana.





- 2.2.1. Gestionar recursos de mantenimiento y remozamiento del patrimonio cultural e histórico.
- 2.2.2. Establecer acciones de identificación y nomenclatura de los monumentos históricos y culturales.
- 2.3.1. Fomentar el ecoturismo en el municipio.
- 2.3.2. Financiar proyectos de impacto turístico municipal.
- 2.3.3. Vincular la promoción turística con la difusión y rescate del patrimonio cultural y artístico del municipio.
- 2.3.4. Difundir los atractivos turísticos del municipio a nivel estatal, nacional e internacional.
- 2.3.5. Fomentar la actividad artesanal del municipio.
- 2.4.1. Gestionar recursos federales y estatales para el rescate de espacios públicos.

**Objetivo 3.** Mejorar las políticas municipales que permitan incrementar el empleo formal en el municipio a través de la coordinación con la entidad y gobierno federal en la creación y aprovechamiento de fuente de trabajo.

**Estrategias:**

- 3.1. Gestionar políticas públicas que permitan aumentar la oportunidad de empleo disminuyendo el índice de desempleo.

**Líneas de Acción:**

- 3.1.1. Realizar ferias de empleo municipales.
- 3.1.2. Promover la realización de ferias de empleo virtuales.
- 3.1.3. Capacitar a la población para establecer esquemas de comercio formal y autoempleo.

**Tema: Infraestructura pública y modernización de los servicios comunales**

**Objetivo 4.** Incrementar las acciones de mantenimiento de los panteones municipales.

**Estrategias:**



- 4.1. Establecer un diagnóstico de la capacidad de atención de los panteones en el municipio.
- 4.2. Implementar un programa de mantenimiento de los panteones municipales.

**Líneas de Acción:**

- 4.1.1. Levantar un estudio de capacidad de los panteones municipales.
- 4.1.2. Establecer reuniones de trabajo con autoridades auxiliares.
- 4.2.1 Realizar acciones de mantenimiento y limpieza de los panteones municipales.

**Objetivo 5.** Aumentar las acciones de mantenimiento de la infraestructura de mercados municipales y gestionar recursos para la construcción del rastro municipal.

**Estrategias:**

- 5.1. Gestionar con los diferentes órdenes de gobierno recursos para la construcción de un rastro municipal.
- 5.2. Establecer programas de mantenimiento y ampliación de la infraestructura de mercados y tianguis en el municipio.

**Líneas de Acción:**

- 5.1.1. Elaborar proyectos para la construcción del rastro municipal.
- 5.1.2. Establecer campañas de comunicación sobre las medidas de higiene y sanidad en el sacrificio de ganado.
- 5.2.1. Levantar un estudio de necesidades de mantenimiento de los mercados municipales.
- 5.2.2. Establecer convenios de colaboración con los comerciantes para trabajar de manera conjunta
- 5.2.3. Llevar a cabo obras de mantenimiento de los mercados

**Tema: Innovación, investigación y desarrollo**

**Objetivo 6.** Contribuir a las investigaciones que fortalezcan las actividades primarias del municipio.



### Estrategias

6.1. Gestionar ante las instancias correspondientes la asesoría técnica de especialistas para llevar a cabo la siembra

### Líneas de Acción

6.1.1. Llevar acabo la aplicación de investigaciones y asesorías

**MATRICES DE INDICADORES DEL PILAR ECONÓMICO: MUNICIPIO  
COMPETITIVO, PRODUCTIVO E INNOVADOR**

**ÁRBOL DE PROBLEMAS Y OBJETIVOS DEL PILAR ECONÓMICO:  
MUNICIPIO COMPETITIVO, PRODUCTIVO E INNOVADOR**



# AYUNTAMIENTO CONSTITUCIONAL POLOTITLÁN 2019-2021



**Programa presupuestario:**

Desarrollo Agrícola

Objetivo del programa presupuestario:

Agrupar los proyectos institucionales que se desarrollan para incrementar de forma permanente y sostenida los niveles de producción, productividad y rentabilidad de las actividades agrícolas, promoviendo la generación del valor agregado a la producción primaria principalmente de los cultivos intensivos, para satisfacer la demanda interna y reducir las importaciones y minimizar los impactos ambientales que derivan del desarrollo de las diferentes actividades agrícolas.

Dependencia General:

N01 Desarrollo Agropecuario

Pilar o Eje transversal:

Pilar 2: Económico

Tema de desarrollo:

Desarrollo económico

Objetivo o resumen narrativo	Nombre	Fórmula	Frecuencia y Tipo	Medios de verificación	Supuestos	
Fin	CONTRIBUIR A INCREMENTAR LA PRODUCCION AGRICOLA MEDIANTE APOYOS A LOS PRODUCTORES AGRICOLAS	TASA DE VARIACION DE LOS APOYOS ENTREGADOS A PRODUCTORES AGRICOLAS	((APOYOS A LOS PRODUCTORES AGRICOLAS ENTREGADOS EN EL CICLO AGRICOLA ACTUAL/APOYOS A LOS PRODUCTORES AGRICOLAS ENTREGADOS EN EL CICLO AGRICOLA ANTERIOR)-1)*100	ANUAL ESTRATEGICO	SIAP(SERVICIO DE INFORMACION AGROALIMENTARIA Y PESQUERA). SAGARPA (SECRETARIA DE AGRICULTURA, GANADERIA, DESARROLLO RURAL, PESCA Y ALIMENTACION)	N/A
Propósito	LA PRODUCTIVIDAD AGRICOLA SE INCREMENTA CON BENEFICIOS A LOS PRODUCTORES	TASA DE VARIACION EN EL NUMERO DE PRODUCTORES AGRICOLAS BENEFICIADOS	((PRODUCTORES AGRICOLAS BENEFICIADOS EN EL CICLO AGRICOLA ACTUAL/PRODUCTORES AGRICOLAS BENEFICIADOS EN EL CICLO AGRICOLA ANTERIOR)-1)*100	ANUAL ESTRATEGICO	SAGARPA (SECRETARIA DE AGRICULTURA, GANADERIA, DESARROLLO RURAL, PESCA Y ALIMENTACION)	LOS PRODUCTORES AGRICOLAS SOLICITAN FAVORABLES SUS CONDICIONES PARA MEJORAR SU PRODUCCION
Componentes	APOYOS PARA LAS ACTIVIDADES AGRICOLAS OTORGADOS	PORCENTAJE DE APOYOS AGRICOLAS ENTREGADOS	(APOYOS A PRODUCTORES AGRICOLAS OTORGADOS/APOYOS A PRODUCTORES AGRICOLAS SOLICITADOS)*100	SEMESTRAL GESTION	REGISTROS ADMINISTRATIVOS	LOS PRODUCTORES AGRICOLAS BENEFICIADOS UTILIZAN LOS APOYOS OTORGADOS DE MANERA ADECUADA
	FERTILIZANTES PARA CULTIVOS BASICOS ENTREGADOS	PORCENTAJE DE FERTILIZANTE PARA CULTIVO	(FERTILIZANTES PARA CULTIVO ENTREGADOS/FERTILIZANTE PARA CULTIVOS SOLICITADOS)*100	SEMESTRAL GESTION	REGISTROS ADMINISTRATIVOS	LOS PRODUCTORES AGRICOLAS APLICAN LOS APOYOS OTORGADOS DE MANERA ADECUADA
Actividades	RECEPCION DE SOLICITUDES DE LOS PRODUCTORES	PORCENTAJE DE SOLICITUDES DE LOS PRODUCTORES	(SOLICITUDES DE LOS PRODUCTORES ATENDIDAS/SOLICITUDES DE LOS PRODUCTORES RECIBIDAS)*100	TRIMESTRAL GESTION	REGISTROS DE SOLICITUDES	LOS PRODUCTORES AGRICOLAS SOLICITAN A LA AUTORIDAD MUNICIPAL GESTIONAR SOLICITUDES RECIBIDAS
	GESTION DE APOYOS DE CARACTER AGRICOLA REALIZADA	PORCENTAJE DE AVANCE EN LA GESTION DE APOYOS DE CARACTER AGRICOLA	(GESTIONES DE APOYOS DE CARACTER AGRICOLA REALIZADAS ANTE DEPENDENCIAS ESTATALES Y FEDERALES/GESTIONES DE APOYOS DE CARÁCTER AGRICOLA PROGRAMADAS ANTE DEPENDENCIAS ESTATALES Y FEDERALES)*100	TRIMESTRAL GESTION	EXPEDIENTES DE TRAMITE RECIBO DE INSUMOS GESTIONADOS	LOS PRODUCTORES AGRICOLAS SOLICITAN A LA AUTORIDAD MUNICIPAL ATENDER Y GESTIONAR LOS EXPEDIENTES TECNICOS
	RECEPCION DE SOLICITUDES DE LOS PRODUCTORES	PORCENTAJES DE SOLICITUDES EMITIDAS POR LOS PRODUCTORES	(SOLICITUDES DE LOS PRODUCTORES ATENDIDAS/SOLICITUDES DE LOS PRODUCTORES RECIBIDAS)*100	TRIMESTRAL GESTION	REGISTRO DE SOLICITUDES	LOS PRODUCTORES AGRICOLAS SOLICITAN A LA AUTORIDAD MUNICIPAL RECIBIR Y APROBAR SOLICITUDES DE FERTILIZANTES



**Programa presupuestario:**  
**Objetivo del programa presupuestario:**  
**Dependencia General:**  
**Pilar o Eje transversal:**  
**Tema de desarrollo:**

Sanidad, inocuidad y calidad agroalimentaria  
Se refiere al conjunto de acciones que se llevan a cabo para procurar las condiciones adecuadas en la producción agroalimentaria, así como el desarrollo de acciones de vigilancia para verificar la calidad de los estos productos.  
NO1 Desarrollo Agropecuario  
Pilar 2: Económico  
Desarrollo económico

Objetivo o resumen narrativo	Nombre	Fórmula	Frecuencia y Tipo	Medios de verificación	Supuestos
------------------------------	--------	---------	-------------------	------------------------	-----------

Fin	Contribuir a la salud agroalimentaria de los vecinos del municipio a través de la regulación y control de la sanidad vegetal y control de plagas.	Tasa de variación en la producción agroalimentaria	((Producción agroalimentaria inocua del año actual/Producción agroalimentaria inocua del año anterior)-1) *100	Anual Estratégico	Registros Administrativos	NA
Propósito	Los productores agrícolas locales cuentan con mecanismos de regulación y control de enfermedades y plagas en la producción de alimentos inocuos	Tasa de variación en el número de plagas y enfermedades reportadas	((Plagas y enfermedades reportadas en el año actual/Plagas y enfermedades reportadas en el año anterior)-1) *100	Anual Estratégico	Registros Administrativos	Autoridades de diversos órdenes de gobierno colaboran con los productores agroalimentarios del municipio para lograr la producción de alimentos inocuos
Componentes	Asistencia técnica impartida sobre los procedimientos para la producción de alimentos inocuos	Porcentaje en la Asistencia Técnica	(Asistencia técnica impartida/Asistencia Técnica Programada) *100	Semestral Gestión	Reportes levantados	Autoridades estatales coadyuvan con la autoridad municipal en el acercamiento de los expertos en la materia, con los productores
	2. Inspecciones realizadas a los campos de producción de alimentos para implantar los mecanismos de control sanitarios	Porcentaje en las Inspecciones de Control.	(Inspecciones realizadas/Inspecciones programadas) *100	Semestral Gestión	Reportes levantados	Autoridades sanitarias colaboran en la formación de servidores públicos municipales para la realización de las inspecciones
Actividades	Celebración de convenios con dependencias gubernamentales de otros órdenes de gobierno para que sea impartida asistencia técnica	Porcentaje en la celebración de Convenios Intergubernamentales.	(Convenios celebrados/Convenios programados) *100	Trimestral Gestión	Convenios	Autoridades de diversos órdenes de gobierno manifiestan disposición para trabajar en conjunto con autoridades municipales en materia de asistencia técnica
	Elaboración de un padrón local de unidades productoras agroalimentarias.	Porcentaje en el Empadronamiento Agroalimentario	(Unidades productoras agroalimentarias registradas en un padrón/Unidades agroalimentarias registradas en el Censo económico) *100	Trimestral Gestión	Registros administrativos Bases de datos del INEGI	Se cuenta con la actualización de unidades agroalimentarias, en registros del INEGI



Programa presupuestario:

Empleo

Objetivo del programa presupuestario:

Integra los proyectos dirigidos a dinamizar la economía municipal, fomentando el desarrollo de la planta productiva, aumentar la oportunidad de empleo, vinculando su oferta y demanda, y garantizar que la población económicamente activa disfrute de las mismas condiciones de empleo, remuneración y oportunidades sin discriminación alguna, mediante la formación de los recursos humanos para el trabajo.

Dependencia General:

N00 Dirección General de Desarrollo y Fomento Económico

Pilar o Eje transversal:

Pilar 2: Económico

Tema de desarrollo:

Desarrollo económico

Objetivo o resumen narrativo	Nombre	Fórmula	Frecuencia y Tipo	Medios de verificación	Supuestos	
Fin	Contribuir a la reducción del índice de desempleo a través, de ferias de empleos presenciales.	Tasa de variación en la Instalación de Ferias de Empleo.	$((\text{Ferias de empleo presenciales llevados a cabo el año actual} / \text{Ferias de empleo presenciales llevadas a cabo el año anterior}) - 1) * 100$	Anual Estratégico	Registros Administrativos	N/A
Propósito	La población municipal desempleada cuenta con ferias de empleo periódicas que ofertan nuevas oportunidades de trabajo.	Tasa de variación en el número de personas empleadas.	$((\text{Personas en edad productiva empleadas en el año actual} / \text{Personas en edad productiva empleadas en el año anterior}) - 1) * 100$	Anual Estratégico	Información Estadística. INEGI	Las personas económicamente activas desocupadas del municipio, asisten y participan en las ferias de empleo organizadas en el municipio.
Componentes	1. Ferias de empleo de carácter presencial realizadas.	Porcentaje de personas vinculadas a una vacante de empleo.	$(\text{Número de solicitantes vinculados} / \text{Número de solicitantes}) * 100$	Semestral Estratégico	Registros Administrativos	La población desocupada en edad productiva participa en las ferias de empleo.
Actividades	1.1 Elaboración del catálogo de empresas participantes.	Porcentaje de participación empresarial.	$(\text{Empresas participantes} / \text{Empresas convocadas}) * 100$	Trimestral Gestión	Registros Administrativos	Las empresas ubicadas en la región colaboran con el ayuntamiento en la conformación de un catálogo.
	1.3 Promoción del evento presencial.	Porcentaje de concurrencia a eventos de empleo.	$(\text{Asistencia Real} / \text{Asistencia Estimada}) * 100$	Trimestral Gestión	Registros de Asistencia	La población solicitante asiste a la feria.



Objetivo o resumen narrativo	Nombre	Fórmula	Frecuencia y Tipo	Medios de verificación	Supuestos	
Fin	CONTRIBUIR AL FORTALECIMIENTO DEL DESARROLLO ECONOMICO DEL MUNICIPIO A TRAVES DE ESQUEMAS DE COLABORACION Y CORRESPONSABILIDAD EN MATERIA DE INVERSION DESTINADA AL APROVECHAMIENTO DEL POTENCIAL TURISTICO Y DE LA OFERTA DE PRODUCTOS TURISTICOS COMPETITIVOS	TASA DE VARIACION DE LA DERRAMA ECONOMICA TURISTICA DEL MUNICIPIO	(INGRESO D CARÁCTER TURISTICO ENMLE AÑO ACTUAL/INGRESO DE CARÁCTER TURISTICO EN EL AÑO ANTERIOR)-1)*100	ANUAL ESTRATEGICO	ESTADISTICAS DEL INEGI	N/A
Propósito	LAS UNIDADES ECONOMICAS TURISTICAS MUNICIPALES CUENTAN CON ESQUEMAS DE COLABORACION Y CORRESPONSABILIDAD QUE DINAMIZAN Y OPTIMIZAN LA OFERTA TURISTICA	TASA DE VARIACION DE LA INFRAESTRUCTURA TURISTICA MUNICIPAL	(UNIDADES ECONOMICAS DE CARÁCTER TURISTICO EN FUNCIONES EN EL PRESENTE AÑO/UNIDADES ECONOMICAS DE CARÁCTER TURISTICO EN FUNCIONES EN EL AÑO ANTERIOR)-1)*100	ANUAL ESTRATEGICO	ESTADISTICAS DEL INEGI REGISTROS ADMINISTRATIVOS PROPIOS	EL SECTOR PRIVADO EN SUS UNIDADES RELACIONADAS CON EL TURISMO COADYUVA CON LA AUTORIDAD MUNICIPAL
Componentes	1 PROGRAMAS DE APOYO ECONOMICO PARA PROMOCION Y DIVULGACION TURISTICA OTORGADOS	PORCENTAJE DE LA PROMOCION TURISTICA MUNICIPAL	(PROGRAMAS DE CARÁCTER DIVULGATORIO IMPLMENTADO/PROGRAMAS DE CARÁCTER DIVULGATORIO DISEÑADOS)*100	SEMESTRAL GESTION	REGISTROS ADMINISTRATIVOS	AUTORIDADES DE OTROS ORDENES DE GOBIERNO COLABORAN CON LAS VAUTORIDADES MUNICIPALES EN LA CONCERTACION DE RECURSOS PARA APOYAR AL SECTOR TURISTICO
	2 CONVENIOS DE COLABORACION CON EMPRESAS TURISTICAS DE CARÁCTER PRIVADO CELEBRADOS	PORCENTAJE EN LA COLABORACION DE FOMENTO TURISTICO	(CONVENIOS CELEBRADOS /CONVENIOS DISEÑADOS)*100	SEMESTRAL GESTION	CONVENIOS	EMPRESARIOS DE CARÁCTER TURISTICO MUNICIPAL COLABORAN CON LA AUTORIDAD MUNICIPAL EN LA PRESTACION DE SERVICIOS ATRACTIVOS Y DESCUENTOS
Actividades	1 1 ELABORACION DE PADRON DE LAS UNIDADES DE CARÁCTER TURISTICO	PORCENTAJE EN LAS ACTIVIDADES DE EMPADRONAMIENTO TURISTICO	(UNIDADES ECONOMICAS TURISTICAS EMPADRONADAS/TOTAL DE UNIDADES ECONOMICAS TURISTICAS DEL MUNICIPIO)*100	TRIMESTRAL GESTION	REGISTROS ADMINISTRATIVOS	SE CUENTA CON REGISTROS DE UNIDADES ECONOMICAS NTURISTICAS
	1 2 IMPLEMENTACION DE UN PROGRAMA DE IDENTIDAD MUNICIPAL	PORCENTAJE DE LA IMPLEMENTACION DEL PROGRAMA DE IDENTIDAD MUNICIPAL	UNIDADES ECONOMICAS QUE IMPLEMENTARON LA IDENTIDAD MUNICIPAL/TOTAL DE UNIDADES ECONOMICAS)*100	TRIMESTRAL GESTION	REGISTROS ADMINISTRATIVOS	ESTUDIANTES Y POBLACION EN GENERAL COLABORAN CON EL DISEÑO DE LA IDENTIDAD MUNICIPAL
	1 3 RECEPCION DE SOLICITUDES PARA OTORGAR APOYOS PARA PROMOCION DIVULGACION Y EL ESTABLECIMIENTO DE LA IDENTIDAD MUNICIPAL	PORCENTAJE DE PARTICIPACION POR PARTE DE LAS UNIDADES TURISTICAS	(SOLICITUDES RECIBIDAS/SOLICITUDES ESTIMADAS)* 100	TRIMESTRAL GESTION	FORMATOS DISEÑADOS PARA LA SOLICITUD DE APOYOS	INTERESADOS EN PARTICIPAR ENTREGUEN EN TIEMPO Y FORMA SUS SOLICITUDES
	1 4 EMISION DE APOYOS ENTREGADOS	PORCENTAJE EN EL OTORGAMIENTO DE APOYOS	(APOYOS OTORGADOS/APOYOS PROGRAMADOS)*100	TRIMESTRAL GESTION	REGISTROS ADMINISTRATIVOS	AUTORIDADES DE ORDENES DE GOBIERNO RESPALDAN AL PROGRAMA DE FOMENTO TURISTICO Y COLABORAN EN LA
	2 1 DISEÑO DE UN PROGRAMA DE DESCUENTOS SUBSIDIOS Y DIVERSOS BENEFICIOS OTORGADOS A LOS VISITANTES DEL MUNICIPIO EN CORRESPONSABILIDAD CON EMPRESAS DE CARACTER TURISTICO	PORCENTAJE DE TURISTAS BENEFICIADOS	(TURISTAS BENEFICIADOS/TOTAL DE VISITANTES EN EL MUNICIPIO)*100	TRIMESTRAL GESTION	CONVENIOS REGISTROS ADMINISTRATIVOS	EMPRESARIOS Y AUTORIDADES MUNICIPALES COINCIDEN EN EL ESTABLECIMIENTO DE DESCUENTOS Y APOYOS CONCERTADOS
	2 2 DISEÑO DE CONVENIOS DE COLABORACION CON EMPRESAS DE CARACTER TURISTICO	PORCENTAJE DE LA CELEBRACION DE CONVENIOS	(CONVENIOS FIRMADOS/CONVENIOS GESTIONADOS)*100	TRIMESTRAL GESTION	CONVENIOS	EMPRESAS DE CARÁCTER TURISTICO COLABORAN CON LA AUTORIDAD MUNICIPAL EN LA FIRMA DE CONVENIOS



**Programa presupuestario:**

Modernización de los servicios comunales.

**Objetivo del programa presupuestario:**

Se refiere al conjunto de acciones que se llevan a cabo para la modernización y rehabilitación de plazas, jardines públicos, centros comerciales y demás infraestructura en donde se presten servicios comunales, contando con la participación de los diferentes niveles de gobierno incluyendo la iniciativa privada.

**Dependencia General:**

F00 Desarrollo urbano y obras públicas.

**Pilar o Eje transversal:**

Pilar 2: Económico

**Tema de desarrollo:**

Infraestructura y modernización de los servicios comunales

Objetivo o resumen narrativo	Nombre	Fórmula	Frecuencia y Tipo	Medios de verificación	Supuestos	
Fin	CONTRIBUIR A FORTALECER LA AFLUENCIA VECINAL EN LOS CENTROS A ESPARCIMIENTO PUBLICO MEDIANTE LA MODERNIZACION DE LA INFRAESTRUCTURA FISICA DE LOS SERVICIOS PUBLICOS COMUNALES	ASA DE VARIACION EN LA AFLUENCIA VECINAL A LOS CENTROS DE ESPARCIMIENTO PUBLICO	((AFLUENCIA VECINAL A LOS CENTROS DE ESPARCIMIENTO PUBLICO REALIZADA EN EL AÑO ACTUAL/AFLUENCIA VECINAL A LOS CENTROS DE ESPARCIMIENTO PUBLICO PROGRAMADA EN EL AÑO ANTERIOR )-1)*100	ANUAL ESTRATEGICO	REPORTES DE ASISTENCIA A LOS CENTROS DE ESPARCIMIENTO VECINAL DE LOS DOS ULTIMOS AÑOS	N/A
Propósito	LA COMUNIDAD MUNICIPAL CUENTA CON CENTROS DE ESPARCIMIENTO PUBLICO EN CONDICIONES DE FUNCIONAMIENTO	TASA DE VARIACION EN EL FUNCIONAMIENTO DE LOS CENTROS DE ESPARCIMIENTO PUBLICO MUNICIPAL	((CENTROS DE ESPARCIMIENTO PUBLICO MUNICIPAL EN CONDICIONES DE FUNCIONAMIENTO EN EL AÑO ACTUAL/CENTROS DE ESPARCIMIENTO PUBLICO MUNICIPAL EN CONDICIONES DE FUNCIONAMIENTO EN EL AÑO ANTERIOR)-1)*100	ANUAL ESTRATEGICO	REPORTES DE LOS DETERIOROS Y FALLAS EN EL MOBILIARIO E INFRAESTRUCTURA FISICA DE LOS CENTROS DE ESPARCIMIENTO PUBLICO MUNICIPAL	LOS CIUDADANOS REQUIEREN DE ESPACIOS PUBLICOS Y DE ESPARCIMIENTO DIGNOS PARA SU BENEFICIO
Componentes	MANTENIMIENTO BRINDADO A LOS PANTEONES MUNICIPALES	PORCENTAJE EN EL MANTENIMIENTO A LOS PANTEONES MUNICIPAL	(ACCIONES DE MANTENIMIENTO REALIZADAS A LOS PANTEONES MUNICIPALES/ACCIONES DE MANTENIMIENTO PROGRAMADAS A LOS PANTEONES MUNICIPALES)*100	SEMESTRAL GESTION	BITACORA DE SEGUIMIENTO AL MANTENIMIENTO A LOS PANTEONES MUNICIPALES	LA CIUDADANIA REQUIERE DE LA INTERVENCION DE LA AUTORIDAD LOCAL PARA BRINDAR MANTENIMIENTO A PANTEONES
Actividades	PROGRAMACION DEL MANTENIMIENTO A LOS PANTEONES MUNICIPALES	PORCENTAJE EN LA PROGRAMACION DEL MANTENIMIENTO A LOS PANTEONES MUNICIPALES	(ACCIONES DE MANTENIMIENTO A LOS PANTEONES MUNICIPALES REALIZADOS/ ACCIONES DE MANTENIMIENTO A LOS PANTEONES MUNICIPALES PROGRAMADAS)*100	TRIMESTRAL GESTION	COMPARTIVO PORMENORIZADO DE MANTENIMIENTO REALIZADO Y PROGRAMADO A LOS PANTEONES MUNICIPALES	LA CIUDADANIA REQUIERE DE AUTORIDADES ORGANIZADAS QUE CONTEMPLAN ACTIVIDADES DE PLANEACION Y EJERCICIO DE MANTENIMIENTO A LA INFRAESTRUCTURA DE PANTEONES





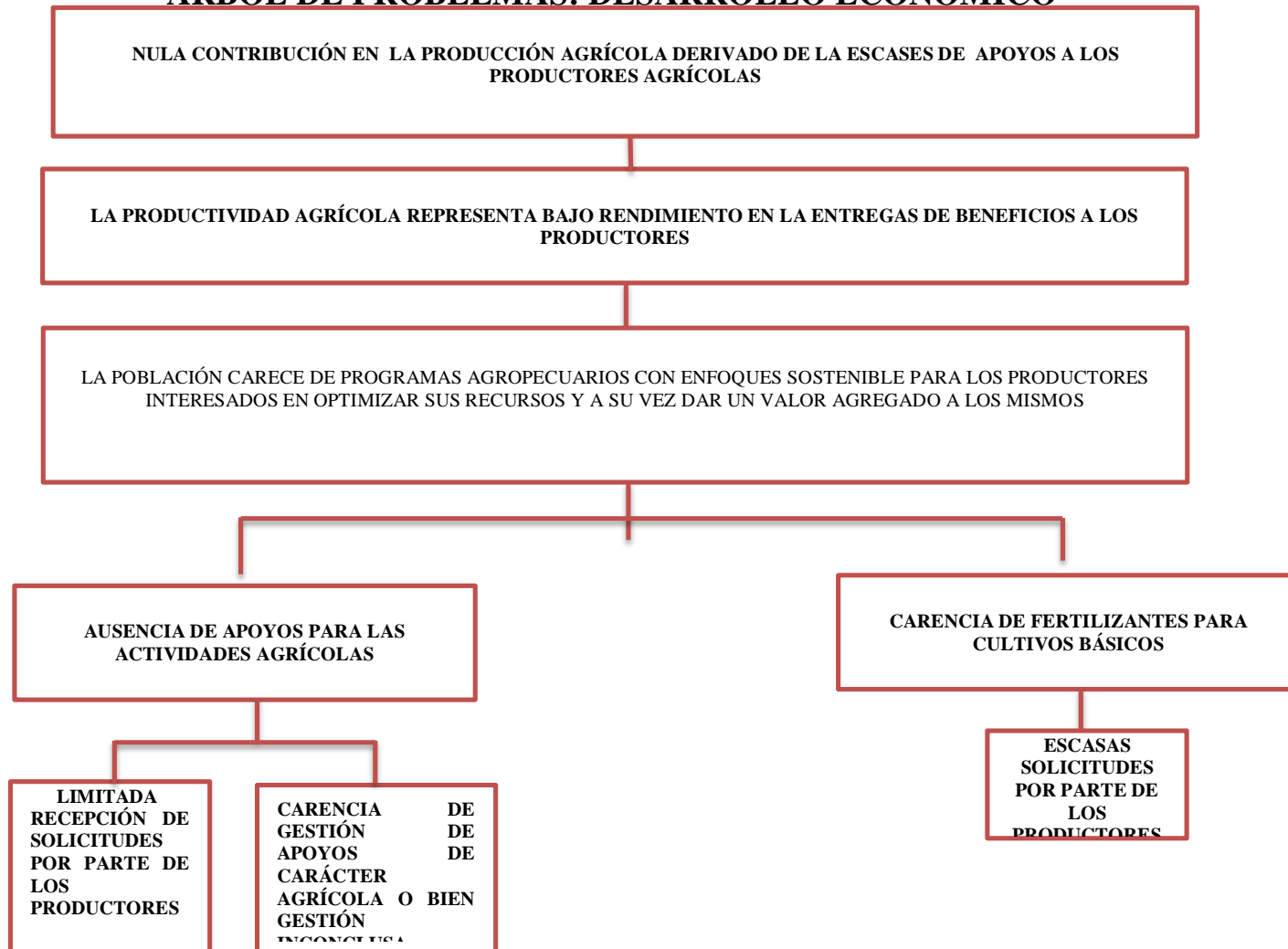
**Programa presupuestario:**  
**Objetivo del programa presupuestario:**  
**Dependencia General:**  
**Pilar o Eje transversal:**  
**Tema de desarrollo:**

Investigación científica.  
Comprende las líneas de acción destinadas al apoyo de la investigación científica básica y aplicada, promoviendo el desarrollo del conocimiento científico.  
N00 Dirección general de desarrollo y fomento económico.  
Pilar 2: Económico  
Innovación, investigación y desarrollo

Objetivo o resumen narrativo	Nombre	Fórmula	Frecuencia y Tipo	Medios de verificación	Supuestos	
Fin	Contribuir al desarrollo de investigación aplicada mediante la gestión de recursos para investigadores.	Tasa de variación en el desarrollo de investigación aplicada	((Desarrollo de la investigación aplicada en el año actual/Desarrollo de la investigación aplicada el año anterior)-1) *100	Anual Estratégico	Expedientes técnicos del desarrollo de la investigación aplicada	N/A
Propósito	Los Habitantes del municipio realizan investigación científica y se benefician con incentivos para la investigación	Tasa de variación en el número de proyectos impulsados de investigación aplicada	((Proyectos de investigación aplicada impulsados en el año actual/Proyectos de investigación aplicada impulsados en el año anterior)-1) *100	Anual Estratégico	Proyectos de investigación	Se otorgan incentivos a generación de proyectos de investigación aplicada
Componentes	Convenios realizados con dependencias promotoras de la investigación aplicada	Porcentaje en los convenios con las dependencias promotoras de investigación aplicada	(Convenios de colaboración suscritos con las dependencias promotoras de investigación aplicada/Convenios de colaboración gestionados con las dependencias promotoras de investigación aplicada) *100	Semestral Gestión	Convenios	Se promueve la celebración de convenios de colaboración para la investigación aplicada
Actividades	Vinculación municipal con el CONACYT y/o COMECYT para la suscripción de acuerdos interinstitucionales	Porcentaje de acuerdos con el CONACYT y/o COMECYT para el desarrollo de proyectos de investigación	realizadas con el CONACYT y/o COMECYT para el desarrollo de proyectos de investigación/ Sesiones de vinculación	Trimestral Gestión	Registros Administrativos	Se promueve la vinculación del municipio con el CONACYT y/o COMECYT para el desarrollo de proyectos de investigación
	Vinculación municipal con instituciones educativas para el desarrollo de proyectos de investigación aplicada.	Porcentaje en la vinculación con instituciones educativas para el desarrollo para los proyectos de investigación aplicada propuestos	Sesiones de vinculación programadas con el CONACYT y/o COMECYT para el desarrollo de proyectos de investigación) *100	Trimestral Gestión	Registros Administrativos	Se promueve la vinculación del municipio con instituciones educativas para el desarrollo de proyectos de investigación aplicada

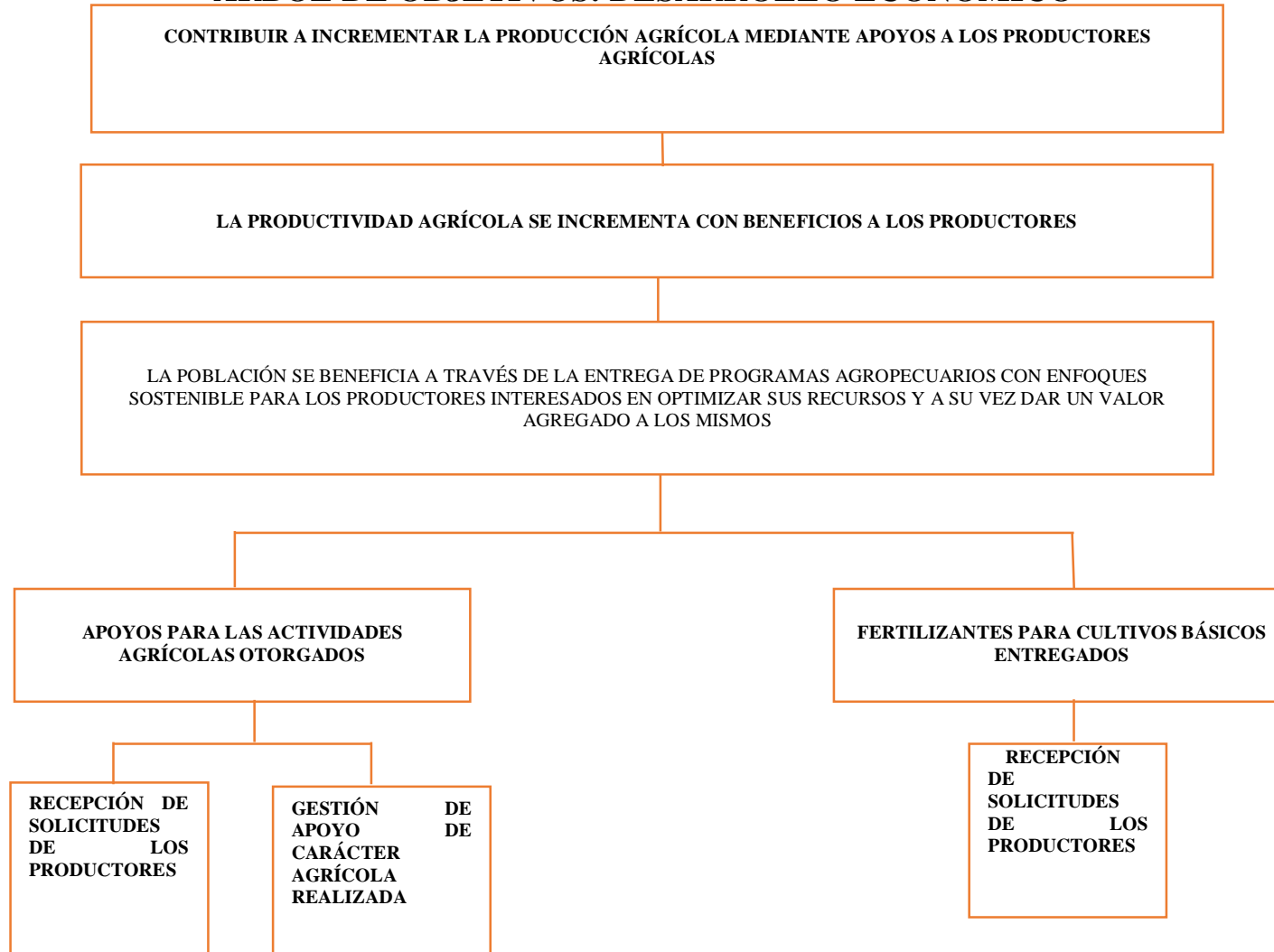


## ÁRBOL DE PROBLEMAS: DESARROLLO ECONÓMICO





## ÁRBOL DE OBJETIVOS: DESARROLLO ECONÓMICO





## ÁRBOL DE PROBLEMAS: DESARROLLO ECONÓMICO

CONTRIBUIR A LA REDUCCIÓN DEL ÍNDICE DE DESEMPLEO A TRAVÉS DE FERIAS DE EMPLEO PRESENCIALES

LA POBLACIÓN MUNICIPAL DESEMPLEADA CUENTA CON FERIAS DE EMPLEO PERIÓDICAS QUE OFERTAN NUEVAS OPORTUNIDADES DE TRABAJO

LA POBLACIÓN CARECE DE OPORTUNIDADES POR LA FALTA DE LA INTEGRACIÓN DE PROYECTOS DIRIGIDOS A DINAMIZAR LA ECONOMÍA MUNICIPAL FOMENTANDO EL DESARROLLO DE LA PLANTA PRODUCTIVA QUE AUMENTE LA OPORTUNIDAD DE EMPLEO VINCULANDO SU OFERTA Y DEMANDA Y GARANTIZAR QUE LA POBLACIÓN ECONÓMICAMENTE ACTIVA DISFRUTE DE LAS MISMAS CONDICIONES DE EMPLEO REMUNERACIÓN Y OPORTUNIDADES SIN DISCRIMINACIÓN ALGUNA MEDIANTE LA FORMACIÓN DE LOS RECURSOS HUMANOS PARA EL TRABAJO

DESCONOCIMIENTO DE LA REALIZACIÓN DE FERIAS DE EMPLEO DE CARÁCTER PRESENCIAL

EL MUNICIPIO CUENTA CON UN DEFICIENTE Y OBSOLETO CATALOGO DE EMPRESAS PARTICIPANTES

EL MUNICIPIO CARECE DE PROMOCIÓN DE EVENTOS PRESENCIALES



## ÁRBOL DE OBJETIVOS: DESARROLLO ECONÓMICO

**CONTRIBUIR A LA REDUCCIÓN DEL ÍNDICE DE DESEMPLEO A TRAVÉS DE FERIAS DE EMPLEO PRESENCIALES**

**LA POBLACIÓN MUNICIPAL DESEMPLEADA CUENTA CON FERIAS DE EMPLEO PERIÓDICAS QUE OFERTAN NUEVAS OPORTUNIDADES DE TRABAJO**

**LA POBLACIÓN SE BENEFICIA A TRAVÉS DE LA INTEGRACIÓN DE PROYECTOS DIRIGIDOS A DINAMIZAR LA ECONOMÍA MUNICIPAL FOMENTANDO EL DESARROLLO DE LA PLANTA PRODUCTIVA AUMENTAR LA OPORTUNIDAD DE EMPLEO VINCULANDO SU OFERTA Y DEMANDA**

**FERIAS DE EMPLEO DE CARÁCTER PRESENCIAL REALIZADAS**

**ELABORACIÓN DEL CATALOGO DE EMPRESAS PARTICIPANTES**

**PROMOCIÓN DEL EVENTO PRESENCIAL**



## ÁRBOL DE PROBLEMAS: DESARROLLO ECONÓMICO

ESCASOS PROYECTOS QUE PERMITAN CONTRIBUIR AL FORTALECIMIENTO DEL DESARROLLO ECONÓMICO DEL MUNICIPIO A TRAVÉS DE ESQUEMAS DE COLABORACIÓN Y CORRESPONSABILIDAD EN MATERIA DE INVERSIÓN DESTINADA AL APROVECHAMIENTO DEL POTENCIAL TURÍSTICO Y DE LA OFERTA DE PRODUCTOS TURÍSTICOS COMPETITIVOS

CARECEN LAS UNIDADES ECONÓMICAS TURÍSTICAS MUNICIPALES DE ESQUEMAS DE COLABORACIÓN Y CORRESPONSABILIDAD QUE OPTIMICEN Y DINAMICEN LA OFERTA TURÍSTICA

INSUFICIENTE INTEGRACIÓN DE LOS PROYECTOS QUE LLEVA A CABO EL GOBIERNO MUNICIPAL PARA IMPULSAR LA INVERSIÓN SOCIAL Y PRIVADA QUE INCREMENTE LA CANTIDAD DE LOS SERVICIOS TURÍSTICOS DESARROLLANDO NUEVOS DESTINOS ALTAMENTE COMPETITIVOS QUE GENEREN INGRESOS Y EMPLEOS PARA LA POBLACIÓN A TRAVÉS DE ACCIONES TENDIENTES A MEJORAR DIVERSIFICAR Y CONSOLIDAR LA OFERTA DE INFRAESTRUCTURA DE TURÍSTICA CON UNA REGULACIÓN ADMINISTRATIVA CONCERTADA CON LOS PRESTADORES DE SERVICIO

LIMITACIÓN EN LA  
INSTAURACIÓN DE PROGRAMAS  
DE APOYO PARA PROMOCIÓN Y  
DIVERSIFICACIÓN TURÍSTICA

LIMITADOS O NULOS CONVENIOS DE  
COLABORACIÓN CON EMPRESAS  
TURÍSTICAS QUE BENEFICIEN A  
PRESTADORES DE SERVICIO Y AL  
TURISMO

SE CARECE DE UN  
PADRÓN DE  
UNIDADES  
ECONÓMICAS  
TURÍSTICAS  
ACTUALIZADO

LIMITADA  
ELABORACIÓN  
DE UN  
PROGRAMA DE  
IDENTIDAD  
MUNICIPAL

ESCALA  
RECEPCIÓN DE  
SOLICITUDES  
PARA APOYOS  
RELACIONADOS A  
LA IDENTIDAD  
MUNICIPAL

POCA EMISIÓN DE  
POYOS  
OTORGADOS A  
LAS UNIDADES  
TURÍSTICAS  
MUNICIPALES

INEXISTENTE  
DISEÑO DE  
CONVENIOS  
PARA SUBSIDIO Y  
DESCUENTOS AL  
TURISMO

BAJO ÍNDICE DE  
CONVENIOS DE  
COLABORACIÓN  
CON LAS  
EMPRESAS DE  
CARTER  
TURÍSTICO



## ÁRBOL DE OBJETIVOS: DESARROLLO ECONÓMICO

CONTRIBUIR AL FORTALECIMIENTO DEL DESARROLLO ECONÓMICO DEL MUNICIPIO A TRAVÉS DE ESQUEMAS DE COLABORACIÓN Y CORRESPONSABILIDAD EN MATERIA DE INVERSIÓN DESTINADA AL APROVECHAMIENTO DEL POTENCIAL TURÍSTICO Y DE LA OFERTA DE PRODUCTOS TURÍSTICOS COMPETITIVOS

LAS UNIDADES ECONÓMICAS TURÍSTICAS MUNICIPALES CUENTAN CON ESQUEMAS DE COLABORACIÓN Y CORRESPONSABILIDAD QUE OPTIMIZAN Y DINAMIZAN LA OFERTA TURÍSTICA

LOS TURISTAS Y LA POBLACIÓN SE BENEFICIAN A TRAVÉS DE LA INTEGRACIÓN DE PROYECTOS QUE LLEVA A CABO EL GOBIERNO MUNICIPAL PARA IMPULSAR LA INVERSIÓN SOCIAL Y PRIVADA QUE INCREMENTE LA CANTIDAD DE LOS SERVICIOS TURÍSTICOS DESARROLLANDO NUEVOS DESTINOS ALTAMENTE COMPETITIVOS

SE INSTAURAN PROGRAMAS DE APOYO PARA PROMOCIÓN Y DIVULGACIÓN TURÍSTICA

EXISTEN CONVENIOS DE COLABORACIÓN CON EMPRESAS TURÍSTICAS DE CARÁCTER PRIVADO QUE BENEFICIAN A PRESTADORES DE SERVICIO Y AL TURISMO

ELABORACIÓN DE UN PADRÓN DE UNIDADES ECONÓMICAS TURÍSTICAS

IMPLEMENTACIÓN DE UN PROGRAMA DE IDENTIDAD MUNICIPAL

RECEPCIÓN DE SOLICITUDES PARA APOYOS RELACIONADOS A LA IDENTIDAD MUNICIPAL

SE EMITEN APOYOS OTORGADOS A LAS UNIDADES TURÍSTICAS

DISEÑO DE PROGRAMA DE DESCUENTO Y BENEFICIOS PARA EL TURISMO

DISEÑO E IMPLEMENTACIÓN DE CONVENIOS DE COLABORACIÓN CON EMPRESAS DE CARÁCTER



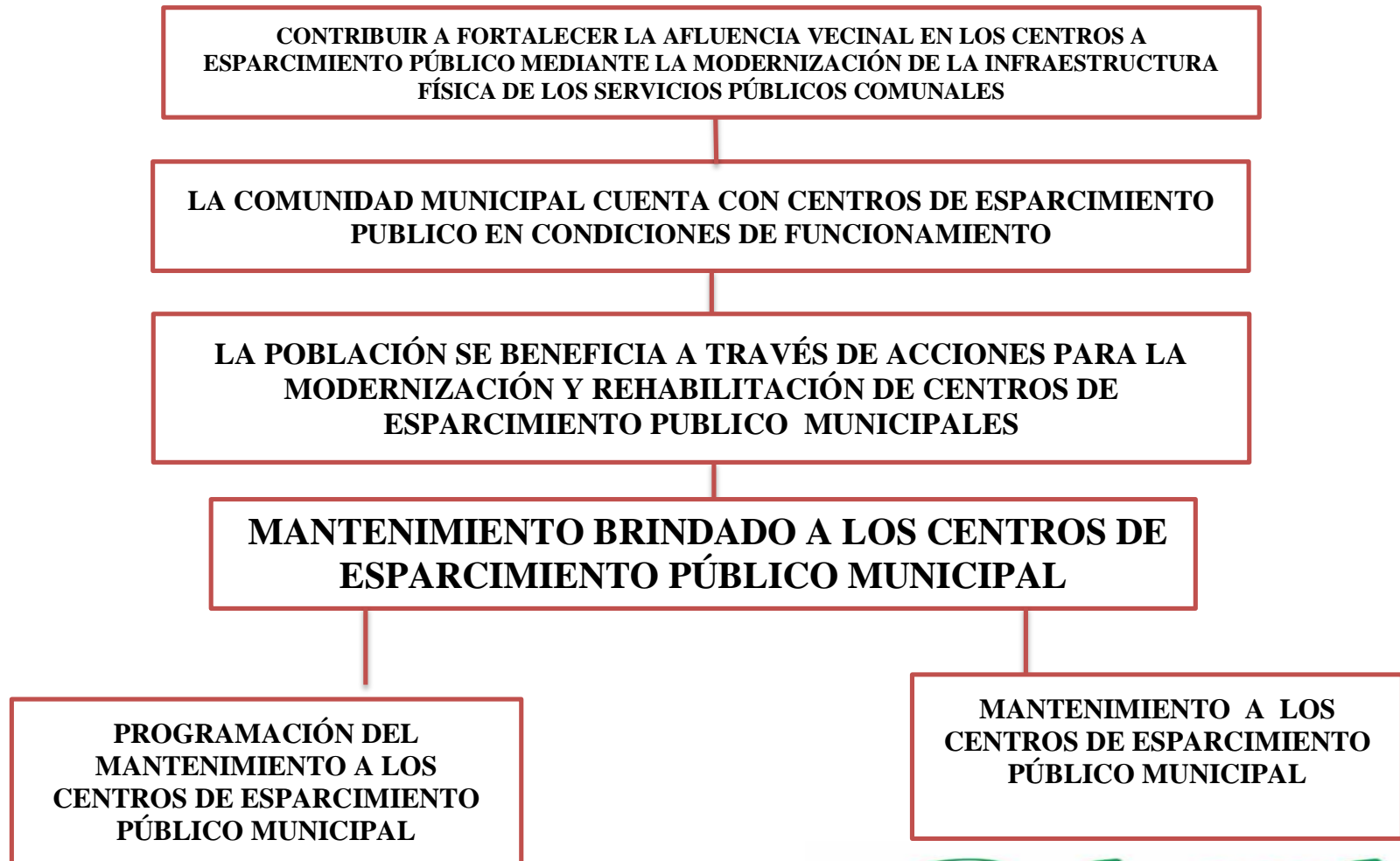
## ÁRBOL DE PROBLEMAS: INFRAESTRUCTURA PÚBLICA Y MODERNIZACIÓN DE LOS SERVICIOS COMUNALES







## ARBOL DE OBJETIVOS: INFRAESTRUCTURA PÚBLICA Y MODERNIZACIÓN DE LOS SERVICIOS COMUNALES





## ÁRBOL DE PROBLEMAS: INFRAESTRUCTURA PÚBLICA Y MODERNIZACIÓN DE LOS SERVICIOS

Escasa contribución a fortalecer la afluencia vecinal en los centros de esparcimiento público mediante la modernización de la infraestructura física de los servicios públicos comunales

La comunidad municipal carece de centros de esparcimiento público en condiciones de funcionamiento

Se refiere al conjunto de acciones que se requieren emplear para llevar a cabo para la modernización y rehabilitación de plazas jardines públicos centros comerciales y demás infraestructura en donde se presenten servicios comunales contando con la participación de los diferentes niveles de gobierno incluyendo la iniciativa privada

Poco mantenimiento brindado a los panteones municipales

Limitada programación del mantenimiento a los panteones municipales



## ÁRBOL DE OBJETIVOS: INFRAESTRUCTURA PÚBLICA Y MODERNIZACIÓN DE LOS SERVICIOS

Contribuir a fortalecer la afluencia vecinal en los centros de esparcimiento público mediante la modernización de la infraestructura física de los servicios públicos

La comunidad municipal cuenta con centros de esparcimiento público en condiciones de funcionamiento

Se refiere al conjunto de acciones que se llevan a cabo para la modernización y rehabilitación de plazas jardines públicos centros comerciales y demás infraestructura en donde se presenten servicios comunales contando con la participación de los diferentes niveles de gobierno incluyendo la iniciativa privada

Mantenimiento brindado a los panteones municipales

Programación del mantenimiento a los panteones municipales



**OBRAS Y ACCIONES DE ALTO IMPACTO DEL PILAR ECONÓMICO:  
MUNICIPIO COMPETITIVO, PRODUCTIVO E INNOVADOR**

Descripción del proyecto	Capacidad programada	Localización	Fuentes de Financiamiento	Periodo de ejecución	Impactos esperados	Población beneficiada
REHABILITACIÓN Y MODERNIZACIÓN DEL RASTRO MUNICIPAL	50 PORCINOS POR TURNO, 25 BOVINOS	POLOTITLÁN	FEDERAL	OCTUBRE 2019 - DICIEMBRE 2019	SACRIFICIO HUMANO DE LOS ANIMALES	TODO EL MUNICIPIO

**OBRAS Y ACCIONES EN PROCESO DEL PILAR ECONÓMICO: MUNICIPIO  
COMPETITIVO, PRODUCTIVO E INNOVADOR**

No se encuentran registradas obras en proceso



# PILAR 3 TERRITORIAL:

197

MUNICIPIO ORDENADO,  
SUSTENTABLE Y RESILIENTE

### IV.III. Pilar Territorial: Municipio ordenado, sustentable y resiliente

CATALOGO DE TEMAS DE DESARROLLO PLAN DE DESARROLLO MUNICIPAL 2019-2021																				
PILAR/EJE	NO. PILAR	TEMA	SUBTEMA	PILAR O EJE /TEMA DE DESARROLLO																
				1	2	3	4	5	6	7	8	9	10	11	12	13	14	15	16	17
PT	03			<b>PILAR 3 TERRITORIAL: MUNICIPIO ORDENADO, SUSTENTABLE Y RESILIENTE</b>																
PT	03	01		Ciudades y comunidades sostenibles																
PT	03	01	01	Localidades urbanas y rurales; zonas metropolitanas																
PT	03	01	02	Uso de suelo																
PT	03	01	03	Movilidad y transporte para la población																
PT	03	01	04	Patrimonio natural y cultural																
PT	03	02		Energía asequible y no contaminante																
PT	03	02	01	Electrificación y alumbrado público																
PT	03	03		Acción por el clima																
PT	03	03	01	Calidad del aire																
PT	03	03	02	Limpia, recolección, traslado, tratamiento y disposición final de residuos sólidos																
PT	03	04		Vida de los ecosistemas terrestres																
PT	03	04	01	Protección al medio ambiente y recursos naturales																
PT	03	04	02	Recursos forestales																
PT	03	04	03	Plantación de árboles adecuados para zonas rurales y urbanas (previniendo daño a la infraestructura carretera y habitacional)																
PT	03	05		Manejo sustentable y distribución del agua																
PT	03	05	01	Agua potable																
PT	03	05	02	Sistemas de captación de agua pluvial																
PT	03	05	03	Tratamiento de aguas residuales																
PT	03	05	04	Drenaje y alcantarillado																
PT	03	06		Riesgo y protección civil																

Toda sociedad requiere producir bienes y servicios para satisfacer diversas necesidades y crear un entorno de orden, bienestar y oportunidad. La elaboración de estos satisfactores requiere de mano de obra, maquinaria, infraestructura y recursos naturales como: agua, suelo, energía, flora y fauna silvestre.

En este sentido se pone un énfasis especial al crecimiento urbano que ha tenido el territorio de acuerdo a la conectividad que tiene este con la autopista México-Querétaro y Palmillas Toluca.

#### IV.III.I. Tema: Ciudades y comunidades sostenibles

En el plan de desarrollo urbano municipal se hace un estudio muy completo sobre crecimiento de los asentamientos humanos, del cual se extrae la siguiente información. El municipio ha experimentado un proceso lento de crecimiento urbano, lo anterior refleja que siempre ha seguido una política de dispersión, la cual ha vuelto aún más complicada la dotación de servicios, infraestructura y equipamiento. Las comunidades del municipio han seguido patrones de crecimiento muy distinto y diversos; esto debido a diversos factores como la

conectividad, el número de habitantes, la actividad comercial y algunos otros factores.

**Tabla 40: Localidades por tamaño**

NUMERO DE LOCALIDADES Y POBLACIÓN POR TAMAÑO								
RANGO- TAMAÑO	2005		2010		2015		2005-2015	
	NO DE LOCALIDADES	POBLACIÓN	NO DE LOCALIDADES	POBLACIÓN	NO DE LOCALIDADES	POBLACIÓN	NO DE LOCALIDADES	POBLACIÓN
	ABS.	%	ABS.	%	ABS.	%	ABS.	%
Total del municipio	25	11065	29	13002	29	13851		
Menos de 100 habitantes	10	1012	7	365	7	365		
100 a 499 habitantes	15	2418	12	3493	12	3493		
500 a 2,499 habitantes	10	7635	10	9144	10	9993		
5,000 a 9,999 habitantes								
10,000 a 14,999 habitantes								
15, 0000 a 49,999 habitantes								
50, 000 a 99,999 habitantes								
Más de 100, 000 habitantes								

**Tabla 41: Utilización de capacidad instalada**

INSTALACIONES EDUCATIVAS Educación inicial (Jardín De Niños)				
COMUNIDAD	NOMBRE DE LA INSTITUCIÓN	NO, DE INVENTARIO	COBERTURA	UTILIZACIÓN DE LA CAPACIDAD INSTALADA (UCI)
ÁLAMO	SOR JUANA INÉS DE LA CRUZ.	15DJN1606D	LOCAL	100%
BO. LÁZARO CÁRDENAS	XÓCHITL	15DJN07441B	LOCAL	100%
CELAYITA	GLORIA CAMPOBELLO	15DJN3374Q	LOCAL	100%
CERRO GORDO	JOSÉ VASCONCELOS	15DJN1957H	LOCAL	100%
ENCINILLAS	EMMA GODOY	15DJN14782	LOCAL	100%
GAVILLERO	FRIDA KHALO	15KJN14720	LOCAL	100%
ESTACIÓN	JOSÉ CLEMENTE OROZCO	15DPR2212P	LOCAL	100%
PURÍSIMA	BENITO JUÁREZ	953369748	LOCAL	100%
LOMA BONITA	JUAN ANTONIO	15EJN3432Q	LOCAL	100%
LA MAGDALENA	PROFA. ROSAURA ZAPATA	15EJN3767C	LOCAL	80%
POLOTITLÁN	JUAN RUIZ DE ALARCÓN	15JN2953R	LOCAL	100%
POLOTITLÁN	JOSÉ RAFAEL POLO	15DJN1374D	LOCAL	70%
RANCHITO	LAURA MÉNDEZ DE CUENCA	15EJN3431R	LOCAL	90%
RUANO	MARÍA MONTESSORI		LOCAL	60%
SAN AGUSTÍN	NETZAHUALCÓYOTL	15DJN1430F	LOCAL	80%
SAN ANTONIO ESCOBEDO	JOSÉ FELIPE POLO	15DJN117336	LOCAL	60%



SAN ANTONIO POLOTITLÁN	CULHUACÁN	15DJN0742A	LOCAL	70%
SAN ANTONIO EL VIEJO	PROFE. FERNANDO AGUILAR	15EJN2954Q	LOCAL	80%
SAN FCO. ACAZUCHITLALTONGO	DIEGO RIVERA	15DJN1453Q	LOCAL	70%
SAN NICOLÁS DE LOS CERRITOS	ALFONSO GUTIÉRREZ	15DJN07432	LOCAL	100%
TAXHE	JOSÉ ROSAS MORENO		LOCAL	80%
TESORO	JOSÉ URQUIZA GÓMEZ	15JN34305	LOCAL	80%

INSTALACIONES EDUCATIVAS PRIMARIAS				
COMUNIDAD	NOMBRE DE LA INSTITUCIÓN	NO, DE INVENTARIO	COBERTURA	UTILIZACIÓN DE LA CAPACIDAD INSTALADA (UCI)
ÁLAMO	LEONARDO GARCÍA.	15DPR11205	LOCAL	100%
BO. LÁZARO CÁRDENAS	BO. LÁZARO CÁRDENAS	15D11981-Y	LOCAL	100%
CELAYITA	FRANCISCO I MADERO	15DPR2459H	LOCAL	100%
ENCINILLAS	PROFE. SOTERO BENÍTEZ	15DPR2379W	LOCAL	100%
ESTACIÓN	JOSÉ CLEMENTE OROZCO	15DPR2212P	LOCAL	100%
GAVILLERO	GABRIEL RAMOS MILLÁN	15EPR2884B	LOCAL	100%
POLOTITLÁN	LIC. ANDRÉS MOLINA ENRÍQUEZ	15EPRI050M T. MATUTINO	LOCAL	100%
POLOTITLÁN	LIC. ANDRÉS MOLINA ENRÍQUEZ	15EPR0820D T. VESPERTINO	LOCAL	100%
RUANO	NETZAHUALCÓYOTL	15EPR03855	LOCAL	100%
SAN ANTONIO ESCOBEDO	EMILIANO ZAPATA	15DPR0924Z	LOCAL	80%
SAN ANTONIO POLOTITLÁN	HÉROES DE CHAPULTEPEC.	15DPR0164I	LOCAL	100%
SAN ANTONIO EL VIEJO	LIC. IGNACIO GLEZ. POLO Y A.	15EPR27462	LOCAL	70%
SAN FOCO. ACAZUCHITLALTONGO	FRANCISCO I MADERO	15DPR0165H	LOCAL	90%
SAN NICOLÁS DE LOS CERRITOS	HERMENEGILDO GALEANA	15DPR0166G	LOCAL	60%
TAXHE	BENEMÉRITO DE LAS AMÉRICAS	15BTROO62L	LOCAL	80%
TESORO	JOSÉ URQUIZA GÓMEZ	15JN34305	LOCAL	60%





INSTALACIONES EDUCATIVAS SECUNDARIAS				
COMUNIDAD	NOMBRE DE LA INSTITUCIÓN	NO, DE INVENTARIO	COBERTURA	UTILIZACIÓN DE LA CAPACIDAD INSTALADA (UCI)
CELAYITA	TEC- JAIME TORRES BODET	15DST0186F	LOCAL	80%
CELAYITA	TELESEC. JOSE ANTONIO ALZATE	15ETB138I	LOCAL	65%
ENCINILLAS	SEC. OF. 586LIC. ADOLFO LÓPEZ MATEOS	15EE50878X	LOCAL	70%
POLOTITLÁN	ESC. SEC. ANDRÉS MOLINA E.	15EESO176F T. MATUTINO.	LOCAL	90%
POLOTITLÁN	ESC. SEC. ANDRÉS MOLINA E.	15EESO642K T. VESPERTINO.	LOCAL	80%
RUANO	TELESEC. 031 EMILIANO ZAPATA	15ETVO128B	LOCAL	50%
SAN ANTONIO ESCOBEDO	TELESEC. LIC. GUSTAVO DÍAZ	15DTV0240X	LOCAL	60%
SAN FOCO. ACAZUCHITLALONGO	TELESEC. LIC. ADOLFO RUIZ	OFTB0275	LOCAL	75%

201

INSTALACIONES EDUCATIVAS BACHILLERATOS				
COMUNIDAD	NOMBRE DE LA INSTITUCIÓN	NO, DE INVENTARIO	COBERTURA	UTILIZACIÓN DE LA CAPACIDAD INSTALADA (UCI)
CELAYITA	TELEBACH.NO394	15ETKO394TEC	LOCAL	50%
POLOTITLÁN	CBT	15ECT00959	LOCAL	70%
POLOTITLÁN	PREPARATORIA OF. No. 20	15EBO381 T. MATUTINO	LOCAL	80%
POLOTITLÁN	PREPARATORIA OF. No. 20	15EBHO362Y T. VESPERTINO.	LOCAL	70%

EDUCACIÓN PARA ADULTOS				
COMUNIDAD	NOMBRE DE LA INSTITUCIÓN	NO, DE INVENTARIO	COBERTURA	UTILIZACIÓN DE LA CAPACIDAD INSTALADA (UCI)
POLOTITLÁN	INEA		LOCAL	30%
POLOTITLÁN	LI. ISIDRO FABELA CENTRO DE ATENCIÓN PARA JÓVENES Y ADULTOS.	15EVA1502V	LOCAL	40%



ESTABLECIMIENTOS COMERCIALES POR LOCALIDAD								
Clave	Municipio/localidad	Mercados	Tianguis	Rastros	Restaurantes	Farmacias	Refaccionarias	Otros
34	POLOTITLÁN	0	1	1	5	4	3	228
1	CELAYITA	0	0	0	0	0	0	9
2	CERRO GORDO	0	0	0	0	0	0	1
3	EL ÁLAMO	0	0	0	1	0	0	9
4	EL TESORO	0	0	0	0	0	0	6
5	ENCINILLAS	0	0	0	2	0	0	9
6	EL GAVILLERO DE LA TRINIDAD	0	0	0	0	0	0	1
7	LA ESTACIÓN	0	0	0	0	0	0	6
8	LA MAGDALENA	0	0	0	0	0	0	0
9	LA PURÍSIMA	0	0	0	0	0	0	3
10	BARRIO LÁZARO CÁRDENAS	0	0	0	4	0	0	16
11	LOMA BONITA	0	0	0	0	0	0	3
12	POLOTITLÁN DE LA ILUSTRACIÓN	0	0	0	0	0	0	228
13	RUANO	0	0	0	0	0	0	11
14	SAN AGUSTÍN EL CUERVO	0	0	0	0	0	0	4
15	SAN ANTONIO EL VIEJO	0	0	0	0	0	0	1
16	SAN ANTONIO ESCOBEDO	0	0	0	0	0	0	18
17	SAN ANTONIO ESCOBEDO NORTE	0	0	0	0	0	0	0
18	SAN ANTONIO POLOTITLÁN	0	0	0	0	0	0	4
19	SAN FRANCISCO ACAZUCHITLALTONGO	0	0	0	0	0	0	7
20	SAN NICOLÁS DE LOS CERRITOS	0	0	0	0	0	0	5
21	TAXHIÉ	0	0	0	0	0	0	5

202

SALUD			
Tipo de Instalación	No. De inventario y descripción	Cobertura	Utilización de la Capacidad Instalada (UCI)
CENTRO DE SALUD (ISEM)	7 consultorios	Cabecera municipal, Encinillas, Ruano, San Francisco. Acazuchitlaltongo, Celayita Y el Álamo	c/u de 1700 a 2000 personas
ISSSTE	1	Cabecera municipal	Solo afiliados
ISSEMyM	1	Cabecera municipal	Solo afiliados



# AYUNTAMIENTO CONSTITUCIONAL POLOTITLÁN 2019-2021



DEPORTE			
Tipo de Instalación	No. De inventario y descripción	Cobertura	Utilización de la Capacidad Instalada (UCI)
ALBERCA MUNICIPAL	SIN NUMERO DE INVENTARIO, ALBERCA MUNICIPAL SEMIOLIMPICA "FERNANDO PLATAS ÁLVAREZ", AL INTERIOR DE LA UNIDAD DEPORTIVA	MUNICIPAL	50%
SUBTOTAL			1
CANCHA DE FUTBOL CAMPO 1	SIN NUMERO DE INVENTARIO, AL INTERIOR DE LA UNIDAD DEPORTIVA, CAMPO 1, CANCHA DE FUTBOL EMPASTADO Y CON GRADAS	MUNICIPAL	100%
CANCHA DE FUTBOL CANCHA 2	SIN NUMERO DE INVENTARIO, AL INTERIOR DE LA UNIDAD DEPORTIVA, CAMPO 2, CANCHA DE FUTBOL DE ARENA HARNEADA Y GRADAS	MUNICIPAL	100%
CANCHA DE FUTBOL CANCHA 3	SIN NUMERO DE INVENTARIO, AL INTERIOR DE LA UNIDAD DEPORTIVA, CAMPO 3, CANCHA DE FUTBOL DE PASTO	MUNICIPAL	100%
CANCHA DE FUTBOL RÁPIDO	SIN NUMERO DE INVENTARIO, AL INTERIOR DE LA UNIDAD DEPORTIVA, CANCHA DE FUTBOL RÁPIDO, CON PASTO SINTÉTICO Y ALUMBRADO ARTIFICIAL PARA JUEGOS NOCTURNOS.	MUNICIPAL	100%

203

*Polotitlán*



SUBTOTAL			4
CANCHA DE BÁSQUET BOL CEDESO	SIN NUMERO DE INVENTARIO, AL INTERIOR DEL CEDESO, CANCHA ABIERTA DE BASQUETBOL.	MUNICIPAL	50%
CANCHA DE BÁSQUET BOL AUDITORIO	SIN NUMERO DE INVENTARIO, AL INTERIOR DEL AUDITORIO MUNICIPAL, CANCHA DE BASQUETBOL TECHADA CON GRADAS ELEVADAS.	MUNICIPAL	100%
CANCHA DE BÁSQUET BOL HERMINIO SÁNCHEZ ROMERO	SIN NUMERO DE INVENTARIO, AL INTERIOR DE LA UNIDAD DEPORTIVA, CANCHA DE BASQUETBOL OLÍMPICA TECHADA, CON GRADAS LATERALES, VESTIDORES, BAÑOS Y BODEGA	MUNICIPAL	100%
CANCHA DE BÁSQUET BOL PLAZA ESTADO DE MÉXICO	SIN NUMERO DE INVENTARIO, AL INTERIOR DE LA UNIDAD DEPORTIVA, CANCHA DE BASQUETBOL ABIERTA CON SERVICIO DE SANITARIOS	MUNICIPAL	50%
SUBTOTAL			4
CANCHA DE VOLEIBOL	SIN NUMERO DE INVENTARIO AL INTERIOR DEL AUDITORIO MUNICIPAL, CANCHA TECHADA DE VOLEIBOL, CON GRADAS ELEVADAS Y SERVICIO DE SANITARIOS.	MUNICIPAL	80%
SUBTOTAL			2
CANCHAS DE FRONTÓN	SIN NUMERO DE INVENTARIO AL INTERIOR DE LA UNIDAD DEPORTIVA, DOS CANCHAS DE FRONTÓN AL AIRE LIBRE	MUNICIPAL	80%
SUBTOTAL			2
CANCHA DE BEISBOL	CANCHA DE BEISBOL AL INTERIOR DE LA UNIDAD DEPORTIVA, CON GRADAS Y SANITARIOS.	MUNICIPAL	50%
SUBTOTAL			1

204

Fuente: Elaboración Propia con Información de la Dirección del Deporte.



Los deportes en conjunto más populares en el municipio son el voleibol, basquetbol, beisbol y futbol; así mismo se practica el frontón, natación y en las instalaciones de la unidad deportiva el atletismo amateur.

El municipio cuenta con el Instituto Municipal de Cultura Física y Deporte de Polotitlán, y con la unidad deportiva municipal con los campos y las canchas antes descritas más una Plaza Estado de México.

#### IV.III.I.. Subtema: Localidades urbanas y rurales, zonas metropolitanas

ESPACIOS URBANOS	
INTEGRACIÓN TERRITORIAL	CANTIDAD
Pueblos	6
Colonias	0
Barrios	0
Fraccionamientos	0
Condominios	0
Conjuntos Urbanos	0
Unidades Habitacionales	0
Zonas de cultivo	ND
Hoteles	3
Ríos, lagunas	1 Río

Fuente: Elaboración Propia con Información de Desarrollo Urbano.

De acuerdo al bando municipal 2019 de Polotitlán el municipio está integrado por:  
Una villa, Polotitlán de la Ilustración, que es la cabecera municipal.

Seis pueblos: Celayita, Encinillas, Ruano, San Antonio Escobedo, San Antonio Polotitlán; y San Francisco Acazuchitlaltongo.

Ocho rancherías: Barrió Lázaro Cárdenas, Él Álamo, el Tesoro, Loma Bonita, San Agustín el Cuervo, San Antonio el Viejo, San Nicolás de los cerritos; y Taxhié.

Seis caseríos: la Magdalena, el Gavillero de la Trinidad, San Antonio Escobedo norte, la Estación, la Purísima; y Cerro Gordo.



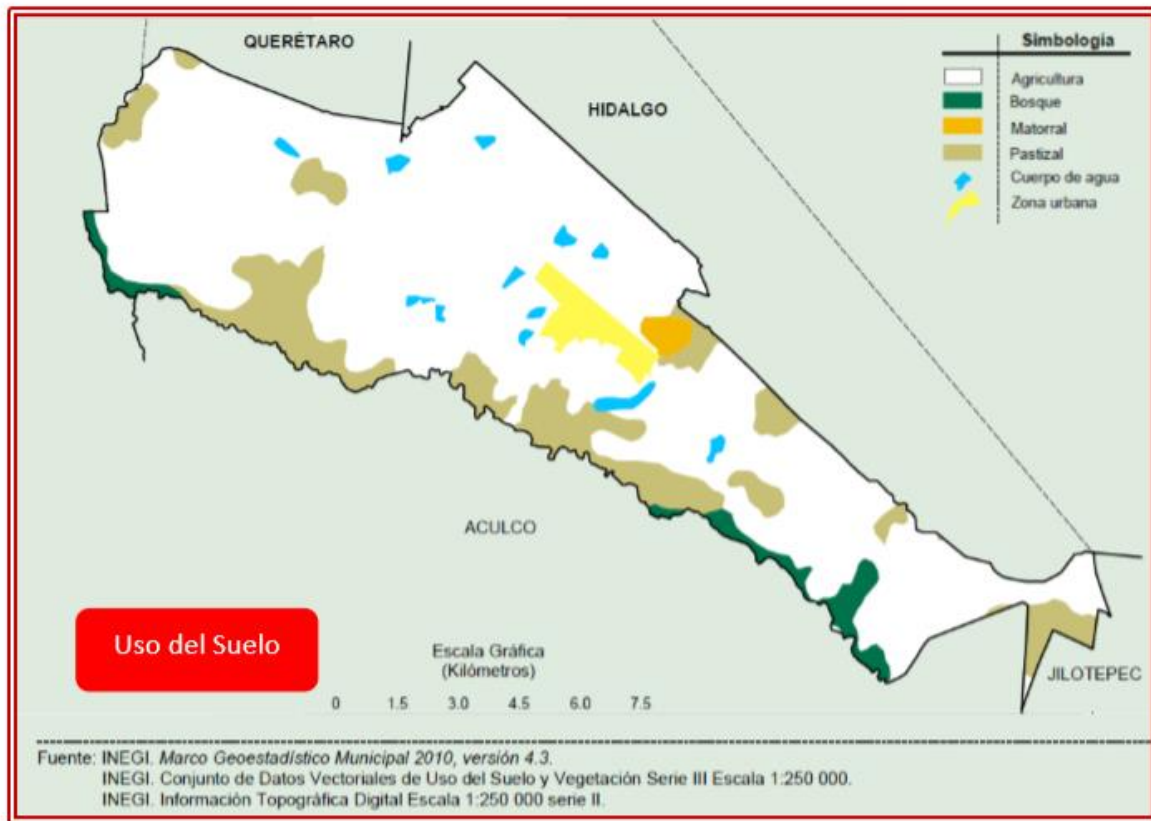
**IV.III.I.II. Subtema: Uso de suelo**

<b>CLASIFICACIÓN DEL TERRITORIO POR OCUPACIÓN DEL SUELO</b>		
<b>TIPO DE USO</b>	<b>SUPERFICIE EN HECTÁREAS</b>	<b>PRINCIPALES CARACTERÍSTICAS Y PROBLEMAS QUE PRESENTA EL USO DE SUELO</b>
Agrícola de Riego	6,105	Degradación del suelo por actividades agrícolas
Agrícola temporal	3742	Uso indiscriminado de plaguicidas y el monocultivo que favorecen la proliferación de plagas y enfermedades
Forestal	546.99	La deforestación y utilización de los bosques para actividades agrícolas de baja productividad provocan erosión en los suelos.
Pecuario	ND	Cabe señalar que dentro de la superficie de uso agrícola, se identifica aquella destinada al uso pecuario, situada principalmente al sur de la cabecera municipal desde San Nicolás de los cerritos hasta san isidro, siguiendo el cauce del arroyo zarco.
Urbano	1,007.43	Como parte del área urbana, se encuentra el uso industrial, representado por una industria manufacturera de concreto y una pequeña industria que fabrica veladoras localizadas en el poblado de Celayita
Uso comercial	ND	
Uso industrial	ND	
Uso habitacional	1,408.81	
Otro tipo de usos	1,865.72	
<b>Total de superficie municipal</b>	<b>14,675.95</b>	

Fuente: Elaboración propia con Información obtenida del Plan de Desarrollo Urbano.

Por lo que respecta al uso de suelo en el municipio de Polotitlán la mayor parte del mismo se dedica para uso agrícola, ya que más de la mitad del mismo se ocupa para sembrar, para uso del ganado, además el tipo de uso urbano va en aumento, año con año la mancha urbana crece. En el mismo sentido el municipio no cuenta con información sobre el total de hectáreas que abarcan los suelos industrial, pecuario, habitacional y comercial

## MAPA DE USO DEL SUELO



207

### IV.III.I.III. Subtema: Movilidad y transporte para la población

El transporte en el municipio se estructura de la siguiente manera: existen líneas de camiones foráneos que prestan el servicio al hacer parada en el entronque de la cabecera municipal, con la autopista México - Querétaro, que son la línea herradura de plata, flecha amarilla y flecha roja; igualmente dichas empresas de auto transporte efectúan corridas que parten de distrito federal sobre carretera panamericana y realizan paradas en la ciudad de Toluca, posteriormente efectúan escala en la terminal de Atlacomulco y continúan su trayecto haciendo paradas en Acambay, Aculco y Polotitlán, finalizando su recorrido en la terminal de San Juan del Río, estado de Querétaro.

**Tabla: 41 Capacidad de Integración Municipal**

CAPACIDAD DE INTEGRACIÓN MUNICIPAL			
Principales Vialidades	Local o Regional	Tramo	
		Desde	Hasta
Primaria	Regional	Cabecera Municipal	San Juan del Rio, Qro.
Primaria	Regional	Cabecera Municipal	Ciudad de México
Primaria	Regional	Taxhie	Toluca, Edo de México
Primaria	Regional	Taxhie	San Juan del Rio, Qro.
Secundaria	Local	San Antonio el Viejo	Camino la Estación Polotitán
Secundaria	Local	San Antonio el nuevo Bañe	Polotitlán San Antonio
Secundaria	Local	San Agustín	Polotitlán- Celayita

Fuente: Elaboración propia con Información obtenida del Plan de Desarrollo Urbano.

Para el servicio municipal de Polotitlán existen únicamente tres tipos de transporte de pasajeros: vehículos de transporte suburbanos, microbuses y taxis. Los microbuses prestan servicio local y de manera irregular, al no contar con las concesiones respectivas; ello desde luego ha creado conflictos entre los prestadores del servicio (taxis).

Los microbuses prestan servicio local y de manera irregular, al no contar con las concesiones respectivas; ello desde luego ha creado conflictos entre los prestadores del servicio (taxis) que se encuentra en regla y los llamados “tolerados”. Existen cinco bases de taxis, irregulares con horario de servicio es de 6:00 a.m. a 10:00 p.m.; los vehículos se trasladan a las diferentes comunidades del municipio, así como a la cabecera municipal.





**Tabla 42: Capacidad de cobertura de los transportes**

CAPACIDAD DE COBERTURA DE LOS TRANSPORTES				
Principales Vialidades	Ruta que cubre	Tramo que recorren		Zona que cubre
		Origen	Destino	
Autobús	Regional	Cabecera Municipal	San Juan del Rio, Qro.	Foránea
Autobús	Regional	Cabecera Municipal	Ciudad de México	Foránea
Autobús	Regional	Taxhie	Toluca, Edo de México	Foránea
Autobús	Regional	Taxhie	San Juan del Rio, Qro.	Foránea
Microbús	Local	San Antonio el Viejo	Camino la Estación Polo titán	Municipal
Microbús	Local	San Antonio el nuevo Bañe	Polotitlán San Antonio	Municipal
Microbús	Local	San Agustín	Polotitlán-Celayita	Municipal

Fuente: Elaboración propia con Información obtenida del Plan de Desarrollo Urbano.

#### IV.III.I.IV. Subtema: Patrimonio Cultural y natural

El municipio cuenta con importantes zonas de valor histórico y cultural, como lo son su cabecera municipal y algunos edificios que constituyen el patrimonio histórico de Polotitlán. Así mismo, el inmueble donde se ubica el auditorio y la biblioteca es, de Padua está también considerada como patrimonio arquitectónico. Los inmuebles que conforma la presidencia municipal; los portales, la casa de Nicolás Regordeta; el reloj kiosco de estilo porfiriano de 1905 ubicado en la Plaza Constitución, la casa del artista José de la Luz Basurto y la casa perteneciente a José Felipe Polo, son consideradas también como inmuebles de valor arquitectónico.



## FIESTAS PATRONALES DE LAS COMUNIDADES DE POLOTITLAN

COMUNIDAD	FECHA	SANTO PATRONO
RUANO	01 DE ENERO	DIVINA PROVIDENCIA
	20 DE NOV.	ANIVERSARIO DEL EJIDO
SAN ANTONIO EL VIEJO	7 DE ENERO	SANTO NIÑO DE ATOCHA
LA ESTACION	02 DE FEBRERO	EL NIÑO DOCTOR
	15 DE AGOSTO	DIA DE LA ASUNCIÓN DE MARÍA
CELAYITA	19 DE MARZO	SAN JOSE
EL TESORO	03 DE MAYO	LA SANTA CRUZ
EL ALAMO	15 DE MAYO	SAN ISIDRO
LA MAGDALENA	15 DE MAYO	SAN ISIDRO
	20 DE JULIO	DIVINO NIÑO JESUS
ENCINILLAS	11 DE JUNIO	SAGRADO CORAZON
	15 DE ENERO	REPARTO DEL EJIDO
SAN ANTONIO ESCOBEDO	13 DE JUNIO	SAN ANTONIO DE PADUA
POLOTITLAN	13 DE JUNIO	SAN ANTONIO DE PADUA
EL GAVILLERO DE LA TRINIDAD	JUNIO	SANTISIMA TRINIDAD
CERRO GORDO	4 DE JULIO	SANTA REFUGIO
TAXHIE	15 DE AGOSTO	VIRGEN DE SAN JUAN DE LOS LAGOS
SAN ANTONIO POLOTITLAN	18 DE AGOSTO	SAN ANTONIO DE PADUA
SAN AGUSTIN EL CUERVO	28 DE AGOSTO	SAN AGUSTIN
BARRIO LAZARO CARDENAS	29 DE SEPT	SAN ARCANGEL RAFAEL
SAN FCO. ACAZUCHITLAL	4 DE OCTUBRE	SAN FRANCISCO DE ASIS
LOMA BONITA	28 DE OCTUBRE	SAN JUDAS TADEO
SAN NICOLAS DE LOS CERRITOS	6 DE DICIEMBRE	SAN NICOLAS DE BARI
LA PURISIMA	8 DE DICIEMBRE	LA PURISIMA CONCEPCION

**Tabla 43: Bienes Inmuebles del municipio**

Tabla: Bienes Inmuebles Históricos del Municipio de Polotitlán.					
Localización	Nombre del Edificio	Uso Original	Uso Actual	Época de Construcción	Régimen de Propiedad
Polotitlán de la Ilustración, Av. Zaragoza No. 59.	Portales de la Posta	Posta de diligencias.	Ruinias	Siglo XVIII	Municipal
Polotitlán de la Ilustración, 2 de Marzo s/n.	Parroquia San Antonio de Padua	Templo	Templo	Siglo XIX	Federal
Encinillas, Acceso a Encinillas a 1 km. De la Autopista México - Querétaro.	Capilla del Sagrado Corazón	Templo	Templo	Siglo XIX	Federal
San Antonio Polotitlán el Nuevo, Carretera de San Antonio km 1.	Capilla de San Antonio	Capilla de Hacienda San Antonio	Capilla	Siglo XIX	Privado
San Antonio Polotitlán el Nuevo, Carretera de San Antonio km 1.	Hacienda de San Antonio el Nuevo	Hacienda Agropecuaria	Rancho Agropecuario	Siglo XIX	Privado
San Francisco Acazuchitlaltongo, Camino Principal a San Francisco.	Capilla de San Francisco	Templo	Templo	Siglo XIX	Federal
Taxhie Chico, camino a Taxhie km. 1.	Hacienda Taxhie Chico	Hacienda Agropecuaria	Rancho Agropecuario	Siglo XIX	Privado

Fuente: Ficha Nacional del Catálogo de Bienes Inmuebles Históricos, INAH 1986.

Fuente: Ficha Nacional del Catálogo de Bienes Inmuebles Históricos, INAH.

#### IV.III.II. Tema: Energía asequible y no contaminante

Datos de la encuesta Intercensal 2015, señalan que de las 3,646 viviendas particulares habitadas que existían en el municipio, 3,589 (98.4%) disponían del servicio de energía eléctrica, dejando un déficit de 2.4%.

Las fallas en el servicio de energía eléctrica, provocadas por cambios de voltaje son recurrentes en todo el municipio, particularmente en época de lluvias; de la misma forma, se identifica la necesidad de rehabilitación de las líneas en diversas comunidades, ya que la infraestructura instalada ha sido rebasada por el número de servicios domiciliarios que cubren, lo mismo que la vida útil de las instalaciones



De acuerdo con el plan de desarrollo urbano municipal las subestaciones que suministran energía eléctrica al municipio se localizan en los estados de Querétaro, Hidalgo y México. Esta última la más importante y situada en el municipio de Jilotepec, México; brindando servicio a las localidades de: Celayita, Cerro Gordo, el Álamo, Ruano, Encinillas, Polotitlán de la Ilustración, San Antonio Polotitlán, San Antonio el Viejo, San Francisco Acazuchitlaltongo, San Nicolás de los Cerritos y Taxhie.

212

El área suministrada por el Estado de Hidalgo comprende los poblados de: la Estación, la Purísima, barrio Lázaro Cárdenas, el Gavillero de la Trinidad, la Magdalena y San Agustín el cuervo. Asimismo, el área cubierta por el Estado de Querétaro la conforma San Antonio Escobedo y san Antonio Escobedo norte y parte de Taxhie. Por otra parte, en el entorno municipal existen dos tipos de voltaje: la parte centro, norte, noreste y noroeste se cubren con un voltaje de 23,000 kilovoltios. La zona sureste es abastecida por un voltaje de 13,200 kilo voltios.

En el municipio de Polotitlán la mayoría de los usuarios de energía eléctrica cuenta con tarifa 1 y 1ª, estas tarifas se aplicarán a todos los servicios que destinen la energía para uso exclusivamente doméstico, para cargas que no sean consideradas de alto consumo, conectadas individualmente a cada residencia, apartamento, apartamento en condominio o vivienda. Estos servicios sólo se suministrarán en baja tensión y no deberá aplicárseles ninguna otra tarifa de uso general.

Tabla 44: Usuarios de energía eléctrica dentro del municipio

USUARIOS DE ENERGÍA ELÉCTRICA		
Número de Usuarios	Tipo de Tarifa	Costo de la Tarifa por consumo básico
1896	1	Consumo básico 0.805 por cada uno de los primeros 75 (setenta y cinco) kilowatts-hora. Consumo intermedio 0.972 por cada uno de los siguientes 65 (sesenta y cinco) kilowatt-hora. Consumo excedente 2.846 por cada kilowatt-hora adicional a los anteriores.
1904	1A	Consumo básico 0.715 por cada uno de los primeros 100 (cien) Consumo intermedio 0.840 por cada uno de los siguientes 50 (cincuenta) kilowatts-hora. Consumo excedente 2.868 por cada kilowatt-hora adicional a los anteriores.

Tabla 45: Volumen, valor y usuarios de energía eléctrica

Polotitlán			
Volumen, valor y usuarios de las ventas 2007-2017			
Año	Volumen (Megawatt por hora)	Valor (Miles de pesos)	Usuarios (Personas)
2007	11 351.94	15 062.41	3 036
2008	11 252.58	17 570.23	3 132
2009	10 978.13	14 560.10	3 243
2010	8 499.69	12 903.42	3 740
2011	8 794.73	11 824.32	3 694
2012	12 818.47	22 300.39	4 158
2013	12 747.17	22 711.21	4 299
2014	12 943.09	23 653.29	4 518
2015	13 424.26	24 361.13	4 767
2016	14 405.53	24 340.15	5 500
2017	13 547.98	26 812.06	5 833

Fuente: IGCEM. Dirección de Estadística con información de LyFC. Gerencia de Comercialización, 2008-2009.  
Comisión Federal de Electricidad. División Centro Sur, 2011-2018.

ELABORACIÓN PROPIA CON INFORMACIÓN DE LA SECRETARÍA DEL AYUNTAMIENTO 2019.

#### IV.III.II.I. Subtema: Electrificación y alumbrado público

El servicio de alumbrado público, tiene como propósito satisfacer las condiciones básicas de iluminación de calles, el servicio a peatones y vehículos en vialidades;



así como en espacios públicos: plazas, parques y jardines, a fin de mejorar el tránsito y la seguridad de las personas.

Es importante identificar la situación actual del alumbrado público, así como las razones que impiden atender algunas áreas municipales; asimismo se deberán describir las condiciones de la red, mantenimiento y rehabilitación, además de las zonas consideradas como prioridad de atención.

214

Por cuanto hace al servicio de alumbrado público, la capacidad instalada en el municipio es basta y cubre gran parte de las localidades. La capacidad instalada en el municipio según el censo 2012 es de 1,440 lámparas, que cubre gran parte de las localidades. Estas últimas cubren las zonas con cierta densidad de población, por lo que los pequeños caseríos o las viviendas dispersas no cuentan con el servicio, ya que el costo- beneficio es muy elevado. El principal problema en materia de alumbrado público radica en las condiciones físicas de la infraestructura, resultando además insuficientes los trabajos de mantenimiento.

**Tabla 46: Inventario de luminarias dentro del municipio.**

DESCRIPCIÓN DE LUMINARIAS	
NOMBRE	CANTIDAD
FAROLAS 175 WATTS	1486
LUMINARIAS DE 42 LED'S	261
SOLARES	110

FUENTE: ELABORACIÓN PROPIA CON INFORMACIÓN DE LA CFE 2019



### IV.III.III. Tema: Acción por el clima

No hay país en el mundo que no haya experimentado los dramáticos efectos del cambio climático. Las emisiones de gases de efecto invernadero continúan aumentando y hoy son un 50 por ciento superior al nivel de 1990. Además, el calentamiento global está provocando cambios permanentes en el sistema climático, cuyas consecuencias pueden ser irreversibles si no se toman medidas urgentes.

215

#### **Metodología**

Este tema está vinculado con los ODS de la Agenda 2030 número 7: Energía asequible y no contaminante, 11: Ciudades y comunidades sostenibles y 13: Acción por el clima.

De acuerdo a información interna del municipio de Aculco, se identifican dos microclimas en el territorio:

Templado subhúmedo con lluvias en verano, la temperatura media anual es de 18°C. y se localiza en la mitad norte del Municipio. Es el clima predominante.

Semifrío con estación invernal no definida. Las heladas inician la segunda mitad de noviembre y terminan en la segunda quincena de febrero, la temperatura promedio es de 16°C; donde la máxima es de 27°C y la mínima de 5°C.

El año de 1961 es considerado como el más caluroso de Aculco, pues la temperatura registrada fue de 29°C.

El más frío ha sido el de 1995, mismo que registró una temperatura mínima de -6°C.

En lo referente al tema de Precipitación Promedio Anual, la temporada de lluvias se presenta entre los meses de junio a agosto y parte de septiembre.

Las lluvias, en las zonas de mayor altitud, el sur del municipio, caen en mayor cantidad, con un promedio de 900mm; mientras que el resto del Municipio, que es la zona centro y norte, el promedio de precipitación disminuye a 800 y 700 mm.



### IV.III.III. I Subtema: Calidad del aire

El tema del aire en el municipio de Polotitlán es un elemento que aún no presenta problemas de contaminación, se puede presumir que es de excelente calidad. Sin embargo, existen muy pocas fuentes permanentes de contaminación de aire, por ejemplo: son las emisiones de vehículos automotores, tabiqueras, gasolineras y estaciones de gas carburante y los incendios forestales que no son de gran dimensión.

En lo que respecta al municipio de Polotitlán:

**Tabla 47: Tipos de emisiones dentro del municipio.**

Municipio	Fuentes Móviles	Fuente fijas	Industria de riesgo	Emisor	Tabiqueras	Hornos Alfareros	Gasolineras	Ductos de PEMEX	Incendios Industriales	Incendios Forestales
Polotitlán	800	3	0		ND	ND	1	SI	NO	NO

Fuente: IGECEM 2018

Este tipo de contaminación se origina por las empresas dedicadas a la extracción de materiales, elaboración de productos lácteos, fábrica de textiles y la elaboración de esmalte para lámina.

En el municipio de Polotitlán aun la contaminación del aire es baja ya que no cuenta con industrias, no se produce tabique, además de contar con un número reducido de vehículos automotores.

Aún y cuando esto no es considerado como un problema grave es necesario plantear acciones de control y manejo de residuos al ambiente.

**Tabla 48: Tipos de descarga dentro del municipio**

Municipio	Contaminación por descargas	Contaminación por agroquímicos	Industria de riesgo	Rastro de Descarga		Unidades piscícolas de producción	Plantas de Tratamiento municipales	Presas que requieren desazolve
				Drenaje municipal	Cuadros Receptores			
Polotitlán	SI	SI	NO	3950 VIVIENDAS	ND	0	1	1





FUENTE: ELABORACIÓN PROPIA CON INFORMACIÓN DE LA DIRECCIÓN DE OBRAS PUBLICAS 2019

La contaminación de los recursos hidrológicos, principalmente por los residuos sólidos y descargas residuales domésticas, debido a la carencia de colectores primarios que dirijan los desechos líquidos hacia la planta de tratamiento y áreas de disposición final. Este tipo de contaminación en el municipio es frecuente, por lo que es necesario buscar soluciones y crear la infraestructura necesaria, para evitar descargar los desechos municipales a los arroyos y bordos, así como construir colectores primarios y áreas de disposición final para los desechos urbanos. Para esto el gobierno del estado está construyendo una planta de tratamiento de aguas residuales que ayudara a aminorar este problema.

**Tabla 49: Disposición final dentro del municipio**

Municipio	Superficie agrícola %	Uso de agroquímicos	Superficie erosionada (has)	Residuos sólidos (ton/día)	Lugar de disposición final	Relleno Sanitario Regional
Polotitlán	9,848.86 hectáreas	SI	ND	8 ton	Relleno Sanitario tipo C	Municipal

FUENTE: ELABORACIÓN PROPIA CON INFORMACIÓN DE LA DIRECCIÓN DE OBRAS PUBLICAS 2019

La contaminación del suelo es originada principalmente por factores como la erosión, la degradación del suelo por actividades agrícolas, el mal uso de plaguicidas y fertilizantes y la mala disposición de los residuos sólidos.

Una causa que contribuye a la contaminación del suelo y de los mantos freáticos, la constituyen los tiraderos clandestinos, en barrancas, arroyos y áreas verdes.

Como se puede observar los problemas más graves de contaminación se presentan en el agua, por lo que se requerirá de realizar inversiones y realizar campañas de concientización entre la población.



#### IV.III.III.II. Subtema: Limpia, recolección, traslado, tratamiento y disposición final de residuos sólidos

De acuerdo a datos proporcionados por el Ayuntamiento Municipal se producen aproximadamente 8 toneladas de residuos diarios, de las cuales el 50% son generadas por la cabecera municipal.

Para revisar el presente apartado es necesario visualizar cuatro grandes categorías: limpia, recolección, disposición final y residuos sólidos.

218

#### **Sistema de limpia (Barrido manual y mecánico)**

Las actividades del servicio de limpia son con base a barrido manual de calles y plazas. Se realiza por 9 empleados los 365 días del año en un turno diario. También se da mantenimiento a panteones, parques y jardines. Se llevan a cabo tareas de recolección domiciliaria (juntando alrededor de 8 toneladas de residuos de las 19 comunidades y la Cabecera Municipal).

El servicio de limpia se presta en las principales vialidades, calles, plazas y espacios públicos de la cabecera municipal únicamente.

#### **Generación de residuos sólidos municipales**

En promedio diario los 13,851 habitantes de Polotitlán generan en promedio 8,000 kilogramos de residuos sólidos, lo que representa 1.7 kilogramos de basura por habitante cada día. A nivel de vivienda se refleja que de manera diaria cada vivienda en promedio 1.27 kilogramos de residuos sólidos. Dadas las características de la población el tipo de residuos son de 2 tipos orgánicos e inorgánicos, ya que aunque hay la existencia de industrias de manufactura, hospitales y otros establecimientos que generas residuos de otra especie, estos contratan a empresas especializadas para su recolección, tratamiento y disposición final.



### Recolección de desechos sólidos

La recolección es del 100% en función que las 8 toneladas que se generan al día se recolectaron con el apoyo de 4 vehículos recolectores, operados por cuadrillas de personal; el servicio se presta diariamente en cabecera municipal y algunas localidades cercanas; en el resto se efectúa un recorrido por semana.

### Disposición final

La superficie de terreno que se emplea para la disposición final de residuos es de 2,000 metros cuadrados.

El Municipio cuenta con un relleno sanitario Tipo C, operado por el municipio, se caracteriza por algunas obras de infraestructura, sin que podamos decir que se trata de un relleno sanitario de acuerdo a la norma. Cabe mencionar que a los residuos son objeto de procedimientos de separación antes de llegar al sitio de disposición; sin embargo dentro del tiradero participan pepenadores, quienes separan cartón, vidrio, latas y plásticos principalmente.

### IV.III.IV. Tema: Vida de los ecosistemas terrestres

El municipio de Polotitlán se caracteriza por contar con paisajes típicamente rurales, y la mayor parte de su territorio comprende zonas no urbanizadas; por lo que las áreas naturales son amplias, sin embargo son pocas las que han sido convertidas en parques de recreación o zonas naturales de esparcimiento. El equipamiento recreativo del municipio consta de un jardín central ubicado en la cabecera municipal y un parque en San Antonio Polotitlán; sin embargo, se requiere de mayor infraestructura y equipamiento.

La superficie forestal en el municipio es escasa, el uso forestal representa 546.99 hectáreas de la superficie municipal, ocupado principalmente por pastizales y áreas arbustivas, y en menor proporción especies arbóreas tales como pino, oyamel, encino, cedro y eucalipto.



Existe problemáticas como es la erosión la contaminación del suelo, el agua y el aire; el crecimiento urbano está generando una deforestación excesiva en contra de estos atractivos naturales.

#### IV.III.IV.I. Subtema: Protección al medio ambiente y recursos naturales

La zona boscosa y las áreas verdes urbanas son escasas y con una limitada variedad de especies; pero sobre todo la falta de precipitación limita la recarga de los mantos acuíferos, lo que impacta enormemente el ecosistema. Por eso la importancia de considerar e iniciar acciones tendientes a la reforestación de diversas zonas del municipio.

220

#### **Deterioro de las áreas natural ya sea por polución, erosión y cambios estructurales**

En el municipio existen diversas causas que generan contaminación, por ejemplo la contaminación provocada por las tabiqueras, la contaminación en los arroyos como consecuencia de los desechos líquidos y sólidos depositados en los mismos y la contaminación del suelo y los desechos sólidos que son depositados en terrenos baldíos y en caminos o carreteras. Muchas de estas fuentes de contaminación a su vez, generan productos de consumo útiles, crean millones de empleos y prestan servicios y comodidades, un ejemplo son los residuos que se generan en el municipio, en su mayoría de tipo doméstico, destacan los de tipo alimenticio con 22%, los residuos finos con 17.9%, y los desechos de plástico con 13.1%.

#### IV.III.IV.II. Subtema: Recursos forestales

En cuanto a las áreas naturales protegidas del Municipio de Polotitlán comparte, junto con otros Municipios, como Aculco, grandes extensiones de Parques Estatales Protegidos.

Tabla 50: Zonas forestales dentro del municipio

Nombre de la zona forestal	Localización	Régimen 1	Actividad que desarrolla	Problemas que presenta
Jardín Principal	Cabecera Municipal	Zona protegida	Adorno	Exceso de contaminación por visitantes
Cuenca hidrológica del río panuco	RÍO MUNICIPAL DE POLOTITLÁN, COLINDANTE CON EL MUNICIPIO de Aculco	Zona Protegida	Adorno	Contaminación por visitantes

FUENTE: ELABORACIÓN PROPIA CON INFORMACIÓN DE LA DIRECCION DE ECOLOGIA 2019.

IV.III.IV.III. Subtema: Plantación de árboles adecuados para zonas rurales y urbanas (previniendo daño a la infraestructura carretera y habitacional)

Las áreas verdes urbanas, particularmente el arbolado viario, presentan en la actualidad problemas de muy diversa índole, heredados y recientes que restringen sus posibilidades en beneficio de la población y que ocasionan cuantiosos daños materiales que se agravan por la inapropiada selección de las especies y la ineficiencia, e inexistencia, de las acciones de manejo y gestión.

En lo que respecta al municipio de Polotitlán se sitúa:

Reforestación urbana:

- Estética: La cabecera municipal en sus calles y alameda central cuenta con árboles que embellecen la cabecera, son del tipo oyamel.
- Investigación: Se realizan de dos a tres reforestaciones al año en comunidades del municipio con un total de 3000 árboles de diferentes tipos al año.



- Conductiva o moderadora de ruido: No existe pues aún es un poblado rural y el flujo de vehículos es menor y no hay zonas industriales.
- Control de sombras: No se realiza, debido a las características de la población que es rural.

#### IV.III.V. Tema: Manejo sustentable y distribución del agua.

El sistema de agua potable del municipio se abastece de varias fuentes, y la infraestructura instalada para su captación consta de cinco pozos profundos a saber: Los Gavilanes, San Isidro I, San Isidro II, Encinillas Y El Bicentenario; los cuales presentan un grado de explotación actual de 12, 9.0, 9.0, 12 y 14 litros por segundo respectivamente; aun y cuando los pozo bicentenario cuenta con una capacidad potencial de 14 lts/seg. Así el sistema de agua potable cuenta con una capacidad de 51.35 litros por segundo.

Todos los pozos utilizan el proceso de cloración como forma de potabilización directamente en la fuente de explotación y son administrados, a excepción del pozo bicentenario por el departamento de agua potable municipal y saneamiento. En relación a esta unidad administrativa, habremos de recordar que la legislatura del estado a instancia del honorable ayuntamiento 1994—1996, autorizó la creación de un organismo público descentralizado de agua potable, sin embargo las condiciones técnicas y económicas no han sido consideradas como favorables para que entren en operación bajo dicha modalidad de administración.



#### IV.III.V.I. Subtema: Agua Potable

El volumen de agua disponible en las citadas fuentes de abastecimiento se considera suficiente para satisfacer las necesidades actuales de la población, no obstante debemos considerar que la vida útil de al menos tres pozos está en decadencia y existen problemas reales de abastecimiento y distribución del vital líquido hacia algunas localidades. Por lo que la perforación y equipamiento de nuevas fuentes de abastecimiento es eminente.

223

Las líneas de conducción parten de los tanques de almacenamiento sitios en los puntos de captación, para dirigirse a los tanques de bombeo. La línea está formada una parte de tubería de fibrocemento y otra parte de tubería pvc hidráulica con una antigüedad de 30 años y en una longitud aproximada de 35 kilómetros.

La dotación del servicio a las localidades se hace con apoyo de diez cárcamos elevados como intermedio para distribuir el agua por gravedad y de la siguiente manera: los pozos de San Isidro I y II abastecen la Cabecera Municipal, El Álamo, Loma Bonita, San Antonio El Viejo, San Antonio Polotitlán San Antonio Escobedo, Taxhie y Celayita; pozo los Gavilanes ubicado en la parte oriente de el álamo abastece a Cerro Gordo, La Purísima, B. Lázaro Cárdenas, La Magdalena, El Gavillero La Trinidad Y La Estación; Pozo Encinillas Abastece A Encinillas, Ejido Encinillas, San Fco. Acazuchitlaltongo, Ruano y Barrios; Pozo Bicentenario Abastece A Encinillas, Ejido Encinillas, cabecera municipal.

Cabe decir que los pozos descritos se encuentran interconectados en sus redes de distribución como precaución a posibles contingencias, que permitan el abastecimiento a cualquier zona del municipio. En la actualidad se cuenta en el municipio con un comité independiente que es manejado por los mismos usuarios que se encarga de atender a las siguientes comunidades de: San Nicolás De Los Cerritos, San Agustín El Cuervo, Celayita y El Tesoro; estas comunidades son suministradas por el pozo Celayita.



La capacidad de la infraestructura para el almacenamiento de agua potable en el municipio está en función de 10 tanques de regulación que son los siguientes:

**Tabla 51: Tanques de regulación existentes en el municipio**

NOMBRE	CAPACIDAD m <sup>3</sup>	ELEVACIÓN SOBRE EL NIVEL DEL MAR
Tanque Taxhie	100 m <sup>3</sup>	2,250
Tanque el rancho del municipio	180	2,355
Tanque San Isidro	300	2,365
Tanque Ruano	200	2,405
Tanque Tenazat	200	2,485
Tanque Encinillas	200	2,590
Tanque del Cerro	500	-----
Tanque San Fco. Acazuchitlaltongo	250	-----
Tanque Celayita	125	2,275

FUENTE: IGECEM 2018

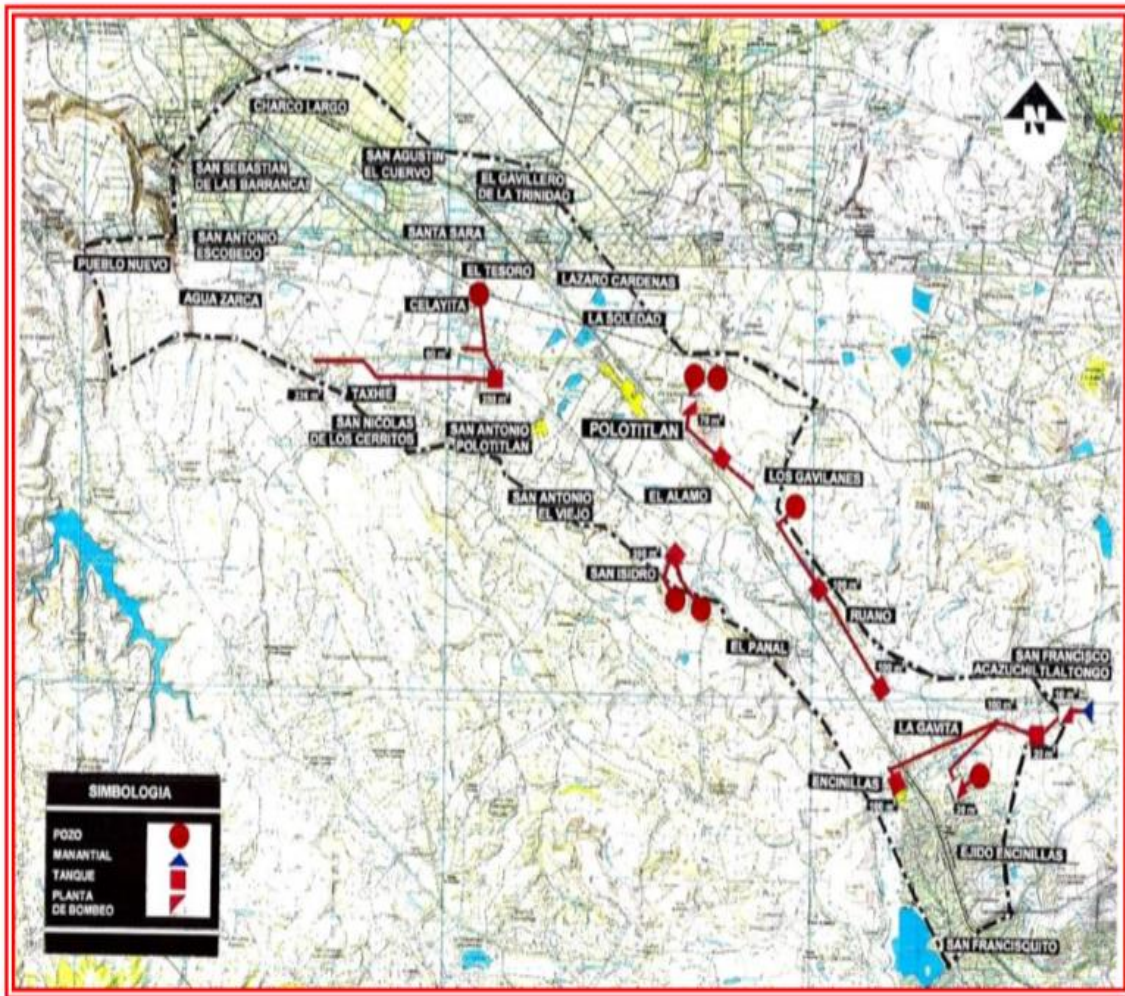
La distribución del servicio al interior de la cabecera municipal se efectúa mediante una red troncal que va de 8" a 6" pulgada, en 1 ½, 2, 3, 4 pulgadas en ramales que conducen el agua a las tomas domiciliarias.

El equipo de bombeo como la red de distribución presenta deterioros y deficiencias de operación, ocasionando fugas en su trayecto.

Los porcentajes de cobertura del servicio de agua potable, de conformidad con los resultados de la encuesta intercensal 2015, indican que de las 3,646 casas habitación, 3,615 cuentan con el servicio. La existencia del manantial ubicado en San Francisco Acazuchitlaltongo y que abastece a la misma comunidad. Finalmente el municipio cuenta con dos pipas para suministrar agua potable en bloque o bien ante las contingencias que se presenten.



Ubicación de las distintas fuentes de abastecimiento del municipio.



FUENTE: IGECEM 2018

#### IV.III.V.II. Subtema: Sistemas de captación de agua pluvial



226

En el municipio de Polotitlán la captación de agua es escasa derivado de la inexistencia de humedales que permitan captar agua para uso doméstico de riego, comercial e industrial.

Las principales comunidades beneficiadas de esta captación de agua pluvial son San Antonio, Ruano, El Álamo, Los Carrizos, San Isidro.

#### **Mapa de Comunidades Beneficiadas con la captación de Agua Pluvial.**

FUENTE: IGECEM 2018

#### IV.III.V.III. Subtema: Tratamiento de aguas residuales

En la cabecera municipal existen cuatro zonas de vertido de aguas negras, provienen principalmente de residuos domésticos de pequeños comercios, y en oxidación, que se significa por los procesos de sedimentación y tamizado. La capacidad de dicha laguna es de 80 m<sup>3</sup> y el agua residual se utiliza en actividades agrícolas.



La red correspondiente a la calle Zaragoza continúa hasta llegar al camino a la purísima dividiéndose en dos ramales uno que continúa por el camino y atraviesa la autopista México - Querétaro y otro que sigue de frente para verter posteriormente las aguas residuales a cielo abierto.

En general, las comunidades vierten las aguas negras a cielo abierto y conducidas a sembradíos de forraje para ganado; estas circunstancias representan una fuente de contaminación dado que son vertidas, sin previo tratamiento en zanjas o terrenos próximos a viviendas; provocando malos olores perceptibles en el ámbito local, principalmente en épocas de secas y contaminación del suelo y las aguas subterráneas.

227

Respecto a las localidades que carecen del servicio, debido a las difíciles condiciones del terreno o a la dispersión y tamaño de los poblados, podemos mencionar: San Nicolás De Los Cerritos, Taxhie, San Fco. Acazuchitlaltongo, Ruano, El Gavillero De La Trinidad, San Antonio Escobedo Norte; debemos decir que son necesarios esfuerzos encaminados a la ampliación y mejoramiento sustancial del servicio.

En el municipio de Polotitlán ya se cuenta con una planta de tratamiento de aguas residuales procesando 10 litros por segundo viendo la necesidad de tratar las aguas negras esto con el objetivo de aprovechar el agua tratada la cual tendrá un uso agrícola.

#### IV.III.V.IV. Subtema: Drenaje y alcantarillado

El servicio de drenaje en el municipio tiene una cobertura, según el conteo intercensal 2015, del 87 % que representaba 3,188 viviendas. Sin embargo, las condiciones actuales del servicio se reflejan una realidad distinta, ya que carecemos de sistema de tratamiento de aguas negras, y los desechos son arrojados en gran proporción directamente a corrientes de agua, o bien a bordos





#### IV.III.IV. Tema: Riesgo y protección civil

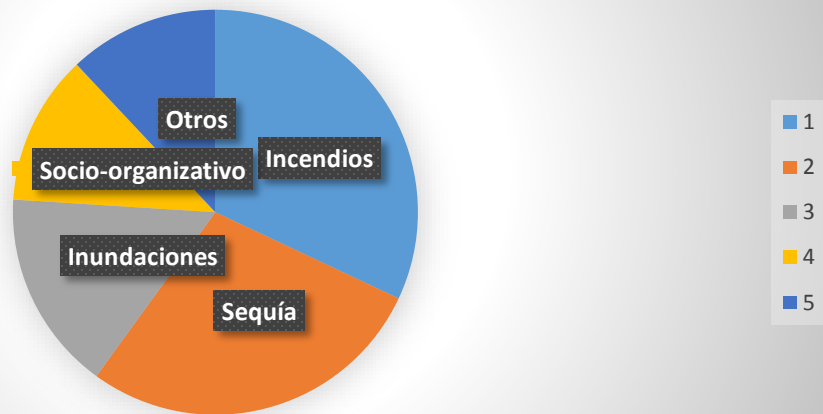
La unidad de protección civil, es la encargada de responder a las emergencias y/o situaciones de riesgo de la ciudadanía. Para poder llevar a cabo tan importante labor, actualmente cuenta con una unidad de apoyo y una ambulancia con equipo básico.

La atención a emergencias, es efectuada por medio de comunicación telefónica o de radio, trabajando cuando así lo requiera en conjunto con protección civil del estado, y con protección civil de los municipios aledaños como Soyaniquilpan y Aculco. De igual forma, trabaja de forma coordinada con delegados municipales y algunas veces en conjunto con corporaciones policíacas y autoridades estatales y federales para el auxilio ante una catástrofe. Con el propósito de prevención de desastres, esta unidad realiza periódicamente visitas e inspecciones a comercios, escuelas y empresas.

Entre las funciones con que protección civil apoya a la población están la atención a emergencias, traslados programados, combate de incendios, apoyos a inundaciones, remoción de enjambres, apoyo a eventos sociales, (desfiles, jaripeos, manifestaciones, etc.).

**Gráfica de las principales situaciones de emergencia que se presentan dentro del municipio**

## Principales situaciones de emergencia



230

Fuente: Protección Civil Polotitlán 2019.

En el municipio se brinda un servicio de 15 atenciones por cada 1000 habitantes, siendo la principal traslados de enfermos, seguido de atención a accidentes automovilísticos.

Si bien es un área de suma importancia para la población, es necesario mejorar la infraestructura, pero sobre todo el equipamiento del personal para que puedan llevar a cabo sus funciones de auxilio y rescate en cualquier tipo de siniestro que a la población afecte. Así como el contar con más unidades debidamente equipadas para mejorar el servicio. También existen riesgos latentes para la población en la franja que ocupa la autopista México – Querétaro, y la franja que ocupa la carretera panamericana, ubicada en la zona poniente del municipio, no solo por los hechos de tránsito que generan quienes por ella transitan, sino porque los habitantes, ante la falta de puentes peatonales, se ven obligados a cruzar los carriles que la conforman. La existencia de ductos de Pemex y de conducción de gas natural por diversas localidades del municipio entre ellas San Antonio Escobedo Norte, Taxhie, San Antonio El Viejo, San Antonio El Nuevo, Celayita, Ruano y Encinillas, requieren de un plan de contingencia ante posibles y eventuales fugas.



**MATRIZ FODA DE LOS TEMAS DE DESARROLLO DEL PILAR TERRITORIAL:  
MUNICIPIO ORDENADO, SUSTENTABLE Y RESILIENTE**



Tema de Desarrollo	Estructura Programática		Fortalezas	Oportunidades	Debilidades	Amenazas
Ciudades y comunidades sostenibles	01030301	Conservación del patrimonio publico	Imagen urbana típica de la Cabecera, en el municipio existen 7 inmuebles históricos importantes. Municipal. Zonas valor histórico y cultural. Zonas naturales propicias para explotación turística	Acceso a recursos de programas federales y estatales para conservación de Centros y Patrimonio Histórico. Asesoría técnica de instituciones del Gobierno Federal y Estatal.	Carencia de Programa de mantenimiento de imagen urbana municipal. Falta de reglamentación	Destrucción de edificaciones con valor histórico o cultural por parte de sus propietarios.
	01030801	Política territorial	Asentamientos irregulares identificados	fortalecimiento de la política territorial a través de actividades de incorporación ordenada y planificada del suelo al desarrollo urbano	Carencia de Proyectos de planeación urbana y territorial	Viviendas sin identificar en condición de asentamiento humano irregular
	02020101	Desarrollo Urbano	El Municipio cuenta con una Ubicación estratégica respecto de los Estados de Querétaro e Hidalgo y vías primarias de comunicación. Cuenta con una baja densidad de población. Existen comunidades con centros de población definidos. El Plan de Desarrollo Urbano Municipal recientemente se actualizo Existe un sistema de comunicación de la Cabecera Municipal con las localidades del Municipio.	Existe la viabilidad de la construcción de infraestructura para prestación de servicios aprovechando los centros de población	Dispersión de localidades. Alto costo beneficio de la introducción de los servicios públicos. El 75% de la población se concentra en localidades de menos de 2,500 habitantes. El 38% de la población se concentra en localidades de menos de 500 habitantes. A excepción de la	Riesgos por el cambio de administración de cada tres años que propician el cambio de proyectos de construcción de infraestructura y equipamiento en las localidades del Municipio.





					Cabecera Municipal se carece de servicio de educación media superior	
	02040201	Cultura y arte	Se cuenta con Infraestructura suficiente de Cultura 3; Casa de Cultura en Cabecera Municipal, Cine Teatro y Auditorio Municipal	Se ha manifestado el Interés de la Población por las actividades culturales	Se percibe el poco uso de los espacios culturales existentes	En los últimos años se ha observado una creciente Influencia negativa de los medios de comunicación en los niños y jóvenes
	03050101	Modernización de la movilidad y el transporte terrestre	Comunicación directa con la Autopista México Querétaro. Comunicación directa con la Carretera Panamericana. Servicio público intermunicipal de transporte. Servicio foráneo público de transporte. Amplia red de carreteras y caminos intra municipales. La red considera 16 km de caminos federales y estatales pavimentados	Intensión de líneas de servicio de autotransporte de prestar el servicio	Carreteras y caminos en malas condiciones físicas. Saturación de taxis en la Cabecera Municipal. Presencia de microbuses a localidades del Municipio sin concesión. Falta de infraestructura para Terminal de Autobuses	Conflictos entre líneas de autotransporte por el derecho de los derroteros.
Energía asequible y no contaminante	02020401	Alumbrado público	Se cuenta con una suficiente cobertura del servicio de alumbrado público	se cuenta con programas municipales, estatales que promuevan el aprovechamiento del alumbrado publico	Falta de mantenimiento de la red de alumbrado público	Falta de recursos suficientes para que el ayuntamiento pueda pagar



						este servicio
	03030501	Electrificación	Se cuenta con una amplia cobertura del servicio de energía eléctrica. (3,589 viviendas)	Existen programas del gobierno estatal y federal para electrificaciones rurales y urbanas	Dispersión de viviendas que carecen del servicio, elevando el costo beneficio de las obras y acciones. Constantes deficiencias del servicio por variaciones en el voltaje. Falta de mantenimiento a las redes de energía eléctrica	Falta de suministro de mantenimiento de las subestaciones ubicadas en los estados de Hidalgo y Querétaro
Acción por el clima	02010101	Gestión integral de residuos solidos	Conciencia de gran parte de la población de la necesidad de destinar recursos al rubro. Se cuenta con un Tiradero de basura a cielo abierto. Se otorga el servicio de recolección de basura a todo el Municipio. Se cuenta con el servicio de barrido de calles en la Cabecera Municipal. Se recolectan alrededor de 8 ton de basura diariamente	Se cuenta con asesoría del Gobierno del Estado. Identificación de personas Físicas o Morales interesadas en la adquisición de desechos sólidos	Equipo de recolección de basura en regular estado e insuficiente. Contaminación del entorno.	Basura y desechos provenientes de la autopista México - Querétaro. Contaminación del entorno específicamente de los mantos freáticos y suelo



	02010401	Protección al ambiente	El 80% de viviendas del Municipio cuentan con servicio de drenaje, es decir 3,188. Existe Interés de la población en contar con un servicio adecuado	existen programas de apoyo estatal a para la construcción de plantas tratadoras de agua	El captar, conducir tratarlas aguas residuales requiere de grandes inversiones	La falta de tratamiento de aguas residuales causa severos graves de salud a la población
Vida de los ecosistemas terrestres	02010401	Manejo sustentable y conservación de los ecosistemas y la biodiversidad	Aún existen bajos índices de contaminación. Zonas abiertas naturales. Inexistencia en el territorio Municipal de asentamiento de industrias consideradas como de riesgo	Asesoría técnica del Gobierno del Estado para la supervisión e infracción a los que contaminen.	Existen importantes deficiencias en la prestación de los servicios de drenaje, alcantarillado y disposición de aguas residuales; así como el de limpia, recolección y disposición final de desechos.	Contaminación grave del municipio y de las zonas aledaña
	03020201	Desarrollo Forestal	Zonas aptas para la reforestación. En el municipio se tienen registradas tan solo 546.99 ha, que representan el 4%	Existen programas de reforestación estatales	Escasas área de zonas arboladas. Falta de cultura en la población para plantar y cuidar Zonas propensas a erosión	Contaminación del entorno por actividades industriales y utilización de agroquímicos



<p>Manejo sustentable y distribución del agua</p>	<p>02020301</p>	<p>Manejo eficiente y sustentable del agua</p>	<p>Se abastece a todas las comunidades del municipio con el servicio de agua potable, a excepción de Celayita, que manejan su propio comité. En el municipio existen 3,615 viviendas con este servicio. Más del 90%</p>	<p>Existe acceso a recursos de perforación de nuevas fuentes de abastecimiento. Posibilidad de reducción de gasto de energía eléctrica. Posibilidad de recuperación de ingresos de cuentas por cobrar. Posibilidad de actualizar el padrón de usuarios para mejorar la recaudación. El rezago actualmente es del 50%</p>	<p>Deficiencia en la distribución del Organismo operador de agua autorizado por decreto de la Legislatura, pero sin operación. Vida útil de las fuentes de abastecimiento de agua a mediano plazo. Falta de mantenimiento adecuado preventivo y correctivo al sistema de agua potable. Falta de cultura de ahorro de agua. Inexistencia de reglamentación. Falta de políticas tarifarias. Padrón de Usuarios incompleto. Estructura organizacional inadecuada. Falta de capacitación de personal. Falta de equipamiento.</p>	<p>Contaminación de mantos freáticos por posibles contingencias en conductos de PEMEX y gas natural, que cruzan el territorio municipal. Costo de derechos por extracción de agua superiores a la recaudación. Riesgo de sobre explotación de los recursos hídricos. Existencia de liderazgos que impiden la eficiente prestación del servicio.</p>
---	-----------------	--	---	--	--	---



Riesgo y protección civil	01070201	Protección Civil	Se cuenta con una Coordinación de Protección Civil i. Existe un relativo índice bajo de emergencias y contingencias	Apoyo de los cuerpos de Bomberos y Protección Civil de Municipios aledaños. Asesoría del Gobierno del Estado. Se cuenta con un atlas de riesgos	Falta de reglamentación Falta promover la cultura de la prevención Deficiencia en la capacitación de la Unidad de Protección Civil. Falta de infraestructura y equipamiento de la Unidad de Protección Civil. Algunos de los servicios de emergencia son prestados con auxilio de los elementos de Seguridad Pública Municipal, por falta de elementos. Atlas de Riesgos y Plan de Contingencias no actualizados	Riesgos de contingencias por la cercanía con la autopista México Querétaro, Carretera Panamericana y por los gaseoductos que cruzan el Municipio. Riesgo de inundaciones en la Cabecera Municipal y las localidades como Loma Bonita. Riesgo de contingencias por fenómenos culturales relacionado con festividades patronales y peregrinaciones. Riesgos de contingencias por ataque de abejas e incendios
---------------------------	----------	------------------	---	---	--	---



**PROSPECTIVA DE LOS TEMAS DE DESARROLLO DEL PILAR TERRITORIAL:  
MUNICIPIO ORDENADO, SUSTENTABLE Y RESILIENTE.**

Tema de Desarrollo y/o subtema: Ciudades y comunidades sostenibles	
Escenario tendencial	Escenario factible
<p>-Los asentamientos humanos no controlados están aumentando con la dinámica poblacional, lo que da como resultado mayor demanda de servicios públicos.</p> <p>-De no contar con lineamientos específicos en la regulación del suelo se generan asentamientos irregulares en zonas de riesgo y no aptas para asentamientos humanos.</p> <p>Las condiciones prevalecen en materia de infraestructura terrestre lo que genera vialidades en mal estado, generando descontento en la sociedad.</p> <p>-De no atenderse el tema de infraestructura se hace lenta la movilidad</p> <p>-Al incrementarse los problemas viales como la carencia de señalización, la invasión de sus derechos de vía, secciones viales angostas.</p> <p>El aumento de las concesiones para el servicio público sin una correcta ubicación para prestar este servicio hará del centro histórico una zona intransitable, aunada a esto el parque vehicular particular.</p> <p>-De no atenderse el tema de infraestructura se hace lenta la movilidad. El crecimiento urbano no controlado sigue creciendo en zonas de alto riesgo y no aptas para asentamientos humanos.</p> <p>-La prestación de los servicios públicos no son prestados con la eficacia y oportunidad correspondiente.</p> <p>-Efectos negativos en el medio ambiente repercutiendo en las vocaciones económicas.</p>	<p>-Establecer el proceso de ocupación y usos del suelo conforme a lo establecido en el Plan de Desarrollo Urbano, garantizando un crecimiento urbano ordenado e integral, lo que da como resultado una adecuada, oportuna y eficaz prestación de los servicios públicos básicos a la ciudadanía.</p> <p>-Se establecen acciones de mejora de la infraestructura terrestre, ampliando las vialidades de carácter secundario y terciario con pavimentación o condiciones transitables. Así mismo se les da mantenimiento a la red de vialidades existentes.</p> <p>-Se lleva a cabo un proceso de ordenamiento del flujo vehicular en la cabecera municipal.</p> <p>-Se establecen políticas de ordenamiento del transporte público.</p> <p>-Se coordina con los gobiernos federal y estatal esquemas de movilidad sustentables</p> <p>Se establecen políticas de regularización de los asentamientos humanos, mediante la aplicación del Plan de Desarrollo Urbano.</p> <p>-Se disminuyen los asentamientos humanos en zonas no aptas, en reservas territoriales y zonas de alto riesgo.</p> <p>-La prestación de los servicios públicos es acorde al crecimiento urbano.</p>



Tema de Desarrollo y/o subtema: Energía asequible y no contaminante	
Escenario tendencial	Escenario factible
-Derivado de la falta de alumbrado público se incrementan los índices de inseguridad.	-Para el año 2020, se disminuye el déficit en la cobertura de los servicios públicos de alumbrado público. -Existen mecanismos de legalidad en la prestación de los servicios públicos de alumbrado público que eficiente y aseguren este servicio en cada una de las comunidades del municipio.

Tema de Desarrollo y/o subtema: Acción por el clima	
Escenario tendencial	Escenario factible
-De no existir un programa integral de conservación, rehabilitación, restauración y preservación del medio ambiente se incrementarán los índices de contaminación afectando sobre todo al desarrollo económico y social del municipio en el largo plazo.	-Se establecen programas preventivos contra la contaminación del suelo, aire y agua.

Tema de Desarrollo y/o subtema: Vida de los ecosistemas terrestres	
Escenario tendencial	Escenario factible
-Se cuenta con áreas naturales protegidas las cuales son afectadas por incendios, de continuar con esta tendencia se reducirá cada vez más el área forestal de estas áreas naturales protegidas.	Se realizaron acciones preventivas de reforestación y mantenimiento forestal para continuar con la conservación de las áreas naturales protegidas y preservar los recursos naturales con los que cuenta el municipio, reduciéndose de gran forma la degradación de los mismos, propiciando con ello la generación de un municipio sustentable.

Tema de Desarrollo y/o subtema: Manejo sustentable y distribución de agua potable



Escenario tendencial	Escenario factible
-Sigue la desatención en la cobertura de los servicios de agua potable.	-Para el año 2020, se disminuye el déficit en la cobertura de los servicios públicos de agua potable. -Se da una sustentabilidad en la explotación del agua.

Tema de Desarrollo y/o subtema: <b>Riesgo y protección civil</b>	
Escenario tendencial	Escenario factible
-De continuar con la falta de equipamiento, infraestructura, profesionalización y parque vehicular el área de protección civil, en el caso de alguna contingencia no se atendería conforme como se establece en los protocolos de protección civil y los tiempos de respuesta serían muy grandes, poniendo en riesgo la integridad y vida de la población municipal. -El no contar con Atlas de Riesgo Municipal actualizado genera incertidumbre en materia de los riesgos y crecimiento urbano desordenado. -La falta de capacitación y difusión sobre prevención y protección civil por parte de la ciudadanía los hace vulnerable ante cualquier contingencia.	-Se implementan programas de capacitación en materia de protección civil, para que la población esté preparada para saber qué hacer en caso de una contingencia y accidente, ello traerá que las consecuencias de los mismos no sean tan graves o mortales. -Se gestiona los recursos para equipar, profesionalizar a los integrantes de protección civil y puedan estar en condiciones de atender a la población municipal. -El Atlas de Riesgos Municipal es un documento vigente y de alcance para toda la población para establecer esquemas de protección civil y prevención ante cualquier desastre.

**OBJETIVOS DE ACCIÓN DEL PILAR TERRITORIAL: MUNICIPIO ORDENADO, SUSTENTABLE Y RESILIENTE**

**ESTRATEGIAS DE ACCIÓN DEL PILAR TERRITORIAL: MUNICIPIO ORDENADO, SUSTENTABLE Y RESILIENTE**

**LÍNEAS DE ACCIÓN DEL PILAR TERRITORIAL: MUNICIPIO ORDENADO, SUSTENTABLE Y RESILIENTE**





**Tema: Ciudades y comunidades sostenibles**

**Objetivo 1.** Mejorar la regulación del uso y aprovechamiento del suelo en los centros de población del municipio con el fin de aprovechar de manera ordenada y sustentable.

**Estrategias:**

- 1.1. Establecer la delimitación del suelo y su aprovechamiento en función al crecimiento urbano.
- 1.2. Coadyuvar en la regularización de la de la tierra urbana.

241

**Líneas de Acción:**

- 1.1.1 Actualizar las tablas de uso de suelo.
- 1.1.2 Establecer convenios de colaboración con las instancias normativas en la materia para coadyuvar.
- 1.1.3 Aplicar las directrices del Plan de Desarrollo Urbano Municipal.
- 1.1.4 Establecer procedimientos de autorización de emisión de licencias y permisos en materia de usos del suelo.
- 1.2.1 Regularización de los predios conforme al régimen jurídico urbano.

**Objetivo 2.** Mejorar la comunicación terrestre al interior del municipio, mediante la construcción y mantenimiento de la red vial municipal.

**Estrategias:**

- 2.1 Integrar un programa municipal de obras públicas urbanas de mantenimiento y ampliación.
- 2.2. Gestión de recursos con los diferentes órdenes de gobierno para obras de infraestructura de vialidades.

**Líneas de Acción:**



- 2.1.1. Construir obras públicas de pavimentación y/o revestimiento y/o encarpetado de las vialidades municipales.
- 2.1.2. Llevar a cabo acciones de mantenimiento de la red de vialidades municipales.
- 2.1.3. Construcción de banquetas y guarniciones.
- 2.2.1. Establecer proyectos de gestión de recursos de obras de urbanización.
- 2.2.2. Colocación y modernización del equipamiento de infraestructura vial.

**Objetivo 3.** Gestionar ante el gobierno estatal la regulación del transporte con el objeto de mejorar la movilidad y tiempos de traslado.

**Estrategias:**

- 3.1. Establecer acciones de movilidad al interior del municipio.
- 3.2. Colaborar con la autoridad competente y los permisionarios del transporte público para regular y modernizar el transporte.

**Líneas de Acción:**

- 3.1.1. Identificar las necesidades de la población para eficientar la movilidad urbana.
- 3.1.2. Establecer nuevas acciones de movilidad urbana.
- 3.2.1. Integrar estudios de costo beneficio a favor de la población municipal en materia de transporte.

**Objetivo 4.** Reducir el crecimiento urbano irregular de los asentamientos humanos en el municipio, en zonas de riesgo, reservas territoriales y zonas no aptas, permitiendo con ello una mejor prestación de los servicios públicos.

**Estrategias:**

- 4.1. Identificar y regularizar asentamiento humanos irregulares.
- 4.2. Establecer reservas territoriales suficientes para el crecimiento urbano ordenado atendiendo las necesidades futuras.



**Líneas de Acción:**

- 4.1.1. Realizar barridos de campo para identificar asentamientos humanos.
- 4.1.2. Realizar vuelos aéreos y ortofotos.
- 4.1.3 Regularizas los predios al régimen jurídico urbano vigente.
- 4.2.1. Definir las reservas territoriales para garantizar un ordenamiento responsable.

243

**Tema: Energía asequible y no contaminante**

**Objetivo 5.** Abatir el déficit en la cobertura del servicio de alumbrado público y dar mantenimiento a la red existente.

**Estrategias:**

- 5.1. Dar mantenimiento a la red de alumbrado público existente.
- 5.2. Ampliar la red de alumbrado público mediante la instalación de luminarias ahorradoras.

**Líneas de acción:**

- 5.1.1. Establecer programas de mantenimiento preventivo y correctivo del alumbrado.
- 5.1.2. Hacer cambio de la tecnología de las luminarias existentes.
- 5.2.1. Elaborar proyectos de gestión de recursos para la ampliación del alumbrado público.
- 5.2.2. Sustitución de las luminarias de alumbrado público municipal.

**Tema: Acción por el clima**

**Objetivo 6.** Incrementar la cobertura de la recolección de residuos sólidos municipales, garantizando su traslado, tratamiento y disposición final. Así como



cubrir la continuidad del servicio limpia en la cabecera municipal a fin de mantener vialidades y espacios públicos libres de residuos.

**Estrategias:**

- 6.1. Establecer rutas de recolección de los residuos que garantice la cobertura y eficiencia del servicio.
- 6.2. Gestionar el tratamiento y disposición final de los residuos en lugares que cumplan con la normatividad.
- 6.3. Establecer campaña de limpia en la cabecera municipal y localidades.

**Líneas de Acción:**

- 6.1.1. Dar mantenimiento preventivo y correctivo al parque vehicular.
- 6.1.2. Establecer un mapeo de las rutas de recolección.
- 6.2.1. Fomentar la separación de los residuos sólidos.
- 6.2.2. Gestionar la construcción o mantenimiento de los sitios de disposición final.
- 6.3.1. Llevar a cabo barridos de las vialidades y espacios públicos.
- 6.3.2. Establecer campañas de concientización sobre la limpieza de los espacios.

**Tema: Vida de los ecosistemas terrestres**

**Objetivo 7:** Promover el aprovechamiento sustentable y la restauración de los recursos naturales como el agua, aire y suelo a cargo del municipio, garantizando la concurrencia de los otros órdenes de gobierno.

**Estrategias:**

- 7.1. Fomentar la participación ciudadana en los programas de recuperación y conservación ambiental y el cambio climático.
- 7.2. Impulsar el desarrollo de proyectos ecológicos y sustentables para beneficio de las localidades del municipio, mediante la realización de acciones preventivas



para la protección y conservación del medio ambiente que promuevan un desarrollo sustentable para las nuevas generaciones.

**Líneas de Acción:**

- 7.1.1. Llevar a cabo de jornadas de educación y cultura ambiental
- 7.1.2. Implementar un Plan de Acción Climática Municipal.
- 7.2.1. Coordinar acciones con las dependencias estatales y federales para la preservación de áreas naturales protegidas.
- 7.2.2. Establecer campañas de reforestación.

**Tema: Manejo sustentable y distribución de agua**

**Objetivo 8.** Reducir el déficit en la cobertura del servicio de agua potable en viviendas particulares.

**Estrategias:**

- 8.1. Incrementar y mejorar la infraestructura hidráulica para el abastecimiento del agua potable en el municipio.
- 8.2. Establecer mecanismos de mejoramiento en la distribución del agua potable, así como de su explotación racional.

**Líneas de Acción:**

- 8.1.1. Construcción de obras públicas de mejoramiento de la red de agua potable.
- 8.1.2 Construcción de obras públicas de ampliación de la red hidráulica municipal.
- 8.2.1. Establecer suministro de agua por tandeo o con pipas a las comunidades que no cuenta con el servicio.
- 8.2.2 Establecer campaña de cuidado del agua entre las comunidades del municipio.



**Objetivo 9.** Abatir el déficit en la cobertura del servicio de drenaje en viviendas particulares, alcantarillado en las arterias viales, garantizando el tratamiento de las aguas residuales.

**Estrategias:**

9.1. Establecer obras de mejoramiento y ampliación de la red de alcantarillado y drenaje municipal.

9.2. Gestionar con los órdenes de gobierno federal y estatal el mantenimiento de la planta de tratamiento de aguas residuales.

246

**Líneas de Acción:**

9.1.1. Construir obras públicas de drenaje y alcantarillado.

9.1.2. Dar mantenimiento a las redes de drenaje y alcantarillado municipal.

9.2.1. Colaborar con el gobierno estatal y federal en el mantenimiento de la planta tratadora de aguas residuales.

**Tema: Riesgo y Protección Civil**

**Objetivo 10.** Disminuir y erradicar los asentamientos humanos en zonas de riesgos, así como proteger, asistir y prevenir a la población en casos de contingencia o desastre natural.

**Estrategias:**

10.1. Fortalecer una cultura en protección civil que permita a la población hacer frente una contingencia, emergencia o desastre, con el objetivo de disminuir riesgos.

10.2. Constituir el Consejo Municipal de Protección Civil para que funja como órgano de consulto y participación.

10.3. Identificar los riesgos a los que está expuesta la población para registrarlos en el Atlas Municipal de Riesgos,



**Líneas de acción:**

- 10.1.1 Mejorar la capacidad de respuesta, operación y despliegue del cuerpo de protección civil, mediante el apoyo a la población que se encuentra afectada por una emergencia.
- 10.1.2 Brindar talleres sobre prevención y protección civil.
- 10.2.1. Constituir el Consejo Municipal de Protección Civil, sesionando de manera periódica.
- 10.3.1. Monitorear los fenómenos perturbadores y manejo de emergencias para evitar incurrir en efectos de improvisación.
- 10.3.2. Actualizar el Atlas de Riesgo Municipal

**MATRICES DE INDICADORES DEL PILAR TERRITORIAL: MUNICIPIO  
ORDENADO, SUSTENTABLE Y RESILIENTE  
ÁRBOLES DE PROBLEMAS Y OBJETIVOS DEL PILAR TERRITORIAL:  
MUNICIPIO ORDENADO, SUSTENTABLE Y RESILIENTE**



**Programa presupuestario:**  
**Objetivo del programa presupuestario:**  
**Dependencia General:**  
**Pilar o Eje transversal:**  
**Tema de desarrollo:**

Política territorial.  
Es el conjunto de acciones a aplicar en una demarcación territorial definida, en beneficio de toda la población o comunidades específicas ahí establecidas.  
J00 Gobierno municipal.  
Pilar 3 Territorial  
Ciudades y comunidades sostenibles

Objetivo o resumen narrativo	Nombre	Fórmula	Frecuencia y Tipo	Medios de verificación	Supuestos
------------------------------	--------	---------	-------------------	------------------------	-----------

FIN	Contribuir al fortalecimiento de la política territorial a través de actividades de incorporación ordenada y planificada del suelo al desarrollo urbano.	Tasa de variación en los proyectos de planeación urbana y territorial concluidos	$((\text{Proyectos de planeación urbana y territorial concluidos en el año actual} / \text{Proyectos de planeación urbana y territorial concluidos en el año anterior}) - 1) * 100$	Anual Estratégico	Expedientes de los proyectos urbanos.	N/A
PROPOSITO	La planeación de la política territorial municipal cumple con el objeto del Sistema de Planeación Democrática para el desarrollo del Estado de México y municipios	Tasa de variación en las sesiones de planeación para la política territorial municipal	$((\text{Sesiones de planeación para la política territorial municipal efectuadas en el año actual} / \text{Sesiones de planeación para la política territorial municipal efectuadas en el año anterior}) - 1) * 100$	Anual Estratégico	Actas y minutas de trabajo.	Los ciudadanos dan seguimiento a los planes y programas en materia de política territorial
COMPONENTES	Asentamientos humanos irregulares identificados	Porcentaje de viviendas identificadas en asentamientos humanos irregulares	$(\text{Viviendas identificadas en condición de asentamiento humano irregular} / \text{total de viviendas en el municipio}) * 100$	Semestral Gestión	Solicitudes de gestión para la identificación de asentamientos irregulares.	Las autoridades de otros ámbitos de gobierno coadyuvan con el municipio en la identificación de asentamientos humanos irregulares
ACTIVIDADES	Identificación de asentamientos irregulares en los Barridos de campo	Porcentaje de avance en los barridos de campo, para identificar asentamientos irregulares	$(\text{Barridos de campo realizados para identificar asentamientos humanos irregulares} / \text{Barridos de campo programados para identificar asentamientos humanos irregulares}) * 100$	Trimestral Gestión	Resultados de los barridos de campo, para identificar asentamientos irregulares	Vecinos municipales identifican y denuncian asentamientos irregulares





**Programa presupuestario:** Conservación del patrimonio público  
**Objetivo del programa presupuestario:** Incluye las acciones encaminadas a mantener y transmitir el conocimiento del patrimonio público tangible e intangible, como devenir de la identidad de los mexicanos.  
**Dependencia General:** J00 Gobierno Municipal  
**Pilar o Eje transversal:** Pilar 3 Territorial  
**Tema de desarrollo:** Ciudades y comunidades sostenibles

Objetivo o resumen narrativo	Nombre	Fórmula	Frecuencia y Tipo	Medios de verificación	Supuestos	
Fin	CONTRIBUIR A PROMOVER LA CONSERVACION DEL PATRIMONIO PUBLICO A TRAVES DEL REGISTRO DE LOS BIENES INMUEBLES DEL MUNICIPIO	TASA DE VARIACION EN EL REGISTRO DE LOS BIENES MUEBLES E INMUEBLES PROPIEDAD DEL MUNICIPIO	((BIENES INMUEBLES PROPIEDAD DEL MUNICIPIO REGISTRADOS EN EL AÑO ACTUAL/BIENES INMUEBLES PROPIEDAD DEL MUNICIPIO REGISTRADOS EN EL AÑO ANTERIOR)-1)*100	ANUAL ESTRATEGICO	REGISTROS DE CONTROL	N/A
Propósito	EL PATRIMONIO CULTURAL, ARTISTICO E HISTORICO CUENTA CON ACCIONES PERMANENTES DE MANTENIMIENTO Y TRANSMISION DE CONOCIMIENTO	TASA DE VARIACION DEL MANTENIMIENTO REALIZADO AL PATRIMONIO CULTURAL ARTISTICO E HISTORICO	((MANTENIMIENTO AL PATRIMONIO CULTURAL ARTISTICO E HISTORICO REALIZADO EN EL AÑO ACTUAL/MANTENIMIENTO EN EL PATRIMONIO CULTURAL ARTISTICO E HISTORICO REALIZADO EN EL AÑO ANTERIOR)-1)*100	ANUAL ESTRATEGICO	INFORMES DE MANTENIMIENTO	LAS AUTORIDADES COMPETENTES BRINDAN EL APOYO AL MUNICIPIO PARA QUE EL PATRIMONIO PUBLICO SE MANTENGA EN CONDICIONES OPTIMAS Y NO PRESENTE DETERIORO PARA SU APROVECHAMIENTO
Componentes	VISITAS GUIADAS PARA DIVULGAR EL PATRIMONIO CULTURAL, ARTISTICO E HISTORICO	PORCENTAJE DE VISITAS GUIADAS AL PATRIMONIO CULTURAL	((VISITAS GUIADAS AL PATRIMONIO PUBLICO CULTURAL ARTISTICO, E HISTORICO REALIZADAS/VISITAS GUIADAS AL PATRIMONIO PUBLICO CULTURAL PROGRAMADAS)*100	TRIMESTRAL GESTION	REGISTROS DE VISITAS GUIADAS	LOS CIUDADANOS FORMULAN SOLICITUDES PARA LA CONSERVACION Y MANTENIMIENTO DEL PATRIMONIO PUBLICO.
Actividades	EJECUCION DE UN PROGRAMA DE VISITAS AL PATRIMONIO CULTURAL ARTISTICO E HISTORICO	PORCENTAJE DE CUMPLIMIENTO DEL PROGRAMA DE DIFUSION DE LAS ACTIVIDADES CULTURALES ARTISTICAS E HISTORICAS	(PROGRAMA DE DIFUSION DE ACTIVIDADES CULTURALES ARTISTICAS E HISTORICAS EJECUTADO/PROGRAMA DE DIFUSION DE ACTIVIDADES CULTURALES PROGRAMADO)*100	TRIMESTRAL GESTION	PROGRAMAS DE DIFUSION DE LA DIRECCION DE PATRIMONIO PUBLICO CULTURAL	LOS CIUDADANOS PARTICIPAN EN LAS ACTIVIDADES CULTURALES ARTISTICAS E HISTORICAS DEL PROGRAMA



**Programa presupuestario:**  
**Objetivo del programa presupuestario:**  
**Dependencia General:**  
**Pilar o Eje transversal:**  
**Tema de desarrollo:**

Alumbrado público.  
Contiene el conjunto de acciones encaminadas a otorgar a la población del municipio el servicio de iluminación de las vías, parques y espacios de libre circulación con el propósito de proporcionar una visibilidad adecuada para el desarrollo de las actividades.  
F00 Desarrollo urbano y obras públicas.  
Pilar 3: Territorial  
Energía asequible y no contaminante

	Objetivo o resumen narrativo	Nombre	Fórmula	Frecuencia y Tipo	Medios de verificación	Supuestos
Fin	CONTRIBUIR A IMPULSAR LA EFICIENCIA ENERGÉTICA A TRAVÉS DE LA MODERNIZACIÓN DE LOS SISTEMAS DE ALUMBRADO PÚBLICO MUNICIPAL	TASA DE VARIACIÓN EN LOS INDICES DE EFICIENCIA ENERGÉTICA	((NIVEL DE KW INSUMIDOS EN EL SUMINISTROS DE ENERGÍA ELÉCTRICA PARA ALUMBRADO PÚBLICO EN EL AÑO ACTUAL/NIVEL DE KW. INSUMIDOS EN EL SUMINISTRO DE ENERGÍA ELÉCTRICA PARA ALUMBRADO PÚBLICO EN EL AÑO ANTERIOR)-1)*100	ANUAL ESTRATÉGICO	RECIBOS DE PAGO DE LA CFE POR CONCEPTO DE ALUMBRADO PÚBLICO	N/A
Propósito	LAS LUMINARIAS DEL SERVICIO DE ALUMBRADO PÚBLICO BRINDAN VISIBILIDAD NOCTURNA A LAS COMUNIDADES Y PÚBLICO EN GENERAL.	TASA DE VARIACIÓN EN LA INSTALCIÓN DE LUMINARIAS DEL SERVICIO DE ALUMBRADO PÚBLICO.	((LUMINARIAS DEL SERVICIO DE ALUMBRADO PÚBLICO EN EL AÑO ACTUAL/LUMINARIAS DEL SERVICIO DE ALUMBRADO PÚBLICO EN EL AÑO ANTERIOR)-1)*100	ANUAL ESTRATÉGICO	CENSO DE LUMINARIAS DE LOS DOS ÚLTIMOS AÑOS.	LA POBLACIÓN REQUIERE QUE LAS CALLES DE SU COMUNIDAD BRINDEN VISIBILIDAD NOCTURNA
Componentes	MANTENIMIENTO REALIZADO AL EQUIPAMIENTO DE LA INFRAESTRUCTURA DE ALUMBRADO PÚBLICO.	PORCENTAJE DE MANTENIMIENTO REALIZADO AL EQUIPAMIENTO DE LA INFRAESTRUCTURA DE ALUMBRADO PÚBLICO.	(MANTENIMIENTO DEL EQUIPAMIENTO DE LA INFRAESTRUCTURA DE ALUMBRADO REALIZADO/MANTENIMIENTO DEL EQUIPAMIENTO DE LA INFRAESTRUCTURA DE ALUMBRADO PROGRAMADO)*100	SEMESTRAL GESTIÓN	COMPARATIVO ENTRE PROGRAMAS Y EJECUCIÓN EN EL MANTENIMIENTO DE LA INFRAESTRUCTURA DE ALUMBRADO PÚBLICO.	LA CIUDADANÍA REQUIERE DE SUS AUTORIDADES EL MANTENIMIENTO A LA INFRAESTRUCTURA DE ALUMBRADO.
Actividades	IDENTIFICACIÓN DE LAS FALLAS EN EL SISTEMA DE ALUMBRADO PÚBLICO MUNICIPAL.	PORCENTAJE EN LAS FALLAS EN EL SISTEMA DE ALUMBRADO PÚBLICO MUNICIPAL.	(FALLAS GESTIONADAS PARA ATENCIÓN EN EL SISTEMA DE ALUMBRADO PÚBLICO MUNICIPAL/FALLAS DETECTADAS EN EL SISTEMA DE ALUMBRADO PÚBLICO MUNICIPAL)*100	TRIMESTRAL GESTIÓN	COMPARATIVO PORMENORIZADO DE LAS FALLAS DEL SISTEMA DE ALUMBRADO PÚBLICO DE LOS DOS ÚLTIMOS AÑOS	EL CORRECTO SERVICIO DE ALUMBRADO REQUIERE DE LA IDENTIFICACIÓN DE FALLAS POR PARTE DE LA AUTORIDAD LOCAL
	GESTIÓN DE LOS INSUMOS OTORGADOS PARA EL MANTENIMIENTO AL SISTEMA DE ALUMBRADO PÚBLICO MUNICIPAL.	PORCENTAJE EN LA GESTIÓN DE LOS INSUMOS PARA OTORGAR EL MANTENIMIENTO AL SISTEMA DE ALUMBRADO PÚBLICO MUNICIPAL.	(INSUMOS OTORGADOS PARA EL MANTENIMIENTO AL SISTEMA DE ALUMBRADO PÚBLICO MUNICIPAL/TOTAL DE INSUMOS GESTIONADOS PARA OTORGAR EL MANTENIMIENTO AL SISTEMA DE ALUMBRADO PÚBLICO MUNICIPAL)* 100	TRIMESTRAL GESTIÓN	COPARATIVO ENTRE LOS INSUMOS SOLICITADOS Y OTORGADOS PARA EL MANTENIMIENTO DE LAS LUMINARIAS DE ALUMBRADO PÚBLICO.	LA DEMANDA DEL SERVICIO DE ALUMBRADO PÚBLICO REQUIERE DE AUTORIDADES LOCALES QUE GESTIONEN INSUMOS PARA LA SATISFACCION DEL MANTENIMIENTO DEL SISTEMA.
	MANTENIMIENTO AL SISTEMA DE ALUMBRADO PÚBLICO MUNICIPAL	PORCENTALE EN EL MANTENIMIENTO AL SISTEMA DE ALUMBRADO PÚBLICO MUNICIPAL	(ACTIVIDADES RELACIONADAS PARA EL MANTENIMIENTO AL SITEMA DE ALUMBRADO PÚBLICO MUNICIPAL /ACCIONES PROGRAMADAS PARA EL MANTENIMIENTO AL SISTEMA DE ALUMBRADO PÚBLICO MUNICIPAL)*100	TRIMESTRAL GESTIÓN	COMPARATIVO ENTRE LOS TRABAJOS DE MANTENIMIENTO AL SISTEMA DE ALUMBRADOPÚBLICO MUNICIPAL DE AÑO ACTUAL	LA DEMANDA DEL SERVICIO DE ALUMBRADO PÚBLICO REQUIERE DE AUTORIDADES LOCALES QUE OTORGEN MANTENIMIENTO AL SISTEMA MUNICIPAL DE ALUMBRADO



**Programa presupuestario:**

Gestión integral de residuos sólidos.

**Objetivo del programa presupuestario:**

Conjunto articulado e interrelacionado de acciones, para el manejo integral de residuos sólidos, desde su generación hasta la disposición final, a fin de lograr beneficios ambientales, la optimización económica de su manejo y la aceptación social para la separación de los mismos, proporcionando una mejor calidad de vida de la población.

**Dependencia General:**

H00 Servicios públicos.

**Pilar o Eje transversal:**

Pilar 3: Territorial

**Tema de desarrollo:**

Acción por el clima

Objetivo o resumen narrativo	Nombre	Fórmula	Frecuencia y Tipo	Medios de verificación	Supuestos	
Fin	CONTRIBUIR A LA DIFUSIÓN DEL CUMPLIMIENTO DE LAS POLÍTICAS PÚBLICAS AMBIENTALES MEDIANTE EL CONTROL DE LOS RESIDUOS SÓLIDOS	TASA DE VARIACIÓN EN EL CUMPLIMIENTO DE LA DIFUSIÓN DE LAS POLÍTICAS PÚBLICAS AMBIENTALES.	((DIFUSIÓN DEL CUMPLIMIENTO DE LAS POLÍTICAS PÚBLICAS AMBIENTALES DEL AÑO ACTUAL/DIFUSIÓN DEL CUMPLIMIENTO DE LAS POLÍTICAS AMBIENTALES DEL AÑO ANTERIOR)-1)*100	ANUAL ESTRATÉGICO.	BOLETINES, TRIPTICOS, CAMPAÑAS, VIDEOS Y DEMAS MEDIOS AUDIOVISUALES.	N/A
Propósito	LA POBLACIÓN MUNICIPAL ES BENEFICIADA CON LA MEJORA DE SU ENTORNO Y MEDIO AMBIENTE CON EL SERVICIO DE RECOLECCIÓN PERMANENTE DE LOS DESECHOS SÓLIDOS.	TASA DE VARIACIÓN DE LA POBLACIÓN BENEFICIADA CON EL SERVICIO DE RECOLECCIÓN DE DESECHOS SÓLIDOS.	((POBLACION BENEFICIADA CON EL SERVICIO DE RECOLECCIÓN DE DESECHOS SÓLIDOS EN EL AÑO ACTUAL/POBLACION BENEFICIADA CON EL SERVICIO DE RECOLECCIÓN DE DESECHOS SÓLIDOS EN EL AÑO ANTERIOR)-1)*100	ANUAL ESTRATEGICO.	POBLACIÓN POR COMUNIDAD O COLONIA, INEGI VIVIENDAS POR COMUNIDAD O COLONIA INEGI.	LA POBLACIÓN REQUIERE QUE LA AUTORIDAD MUNICIPAL MEJORE EL MEDIO AMBIENTE LOCAL.
Componentes	TRANSFERENCIA DE RESIDUOS SÓLIDOS URBANOS REALIZADA.	PORCENTAJE EN LA TRSFERENCIA DE RESIDUOS SÓLIDOS URBANOS.	(KILOGRAMOS DE DESECHOS SÓLIDOS URBANOS TRASLADADOS AL TIRADERO MUNICIPAL/KILOGRAMOS ESTIMADOS A TRASLADAR AL TIRADERO MUNICIPAL)*100	SENTRAL GESTIÓN.	BOLETAS DE CONTROL DE LA TRASFERENCIA DE RESIDUOS SÓLIDOS URBANOS.	LA CIUDADANIA COLABORA CON LA UTORIDAD MUNICIPAL DISMINUYENDO LA GENERACIÓN DE RESIDUOS SÓLIDOS.
	BARRIDO DE ESPACIOS PUBLICOS REALIZADOS.	PORCENTAJE EN LOS BARRIDOS DE ESPECIOS PÚBLICOS.	(ESPACIOS PÚBLICOS QUE RECIBEN EL SERVICIO DE LIMPIA ATRAVÉS DE BARRIDOS/ESPACIOS PÚBLICOS QUE REQUIEREN EL SERVICIO DE LIMPIA A TRAVÉS DE BARRIDOS)*100	SEMESTRAL GESTIÓN.	PROGRAMAS PARA EL BARRIDO DE ESPACIOS PÚBLICOS.	LOS CIUDADANOS EXIGEN ESPACIOS PÚBLICOS LIMPIOS Y LIBRES DE RESIDUOS SÓLIDOS.
Actividades	RECOLECCION DE DESECHOS SOLIDOS URBANOS MUNICIPALES	PROMEDIO PER CAPITA DE DESECHOS SOLIDOS GENERADOS	(KILOGRAMOS DE RESIDUOS SOLIDOS RECOLECTADOS/ TOTAL DE LA POBLACION ATENDIDA POR EL SERVICIO DE RECOLECCION	MENSUAL GESTION	BOLETAS DE CONTROL DE ENTRADA DE LOS RESIDUOS SOLIDOS URBANOS A LOS SITIOS DE DISPOOSICION FINAL	LA POBLACION COLABORA DE FORMA ORDENADA CON LA AUTORIDAD MUNICIPAL EN LA RECOLECCION DE DESECHOS SOLIDOS
	RECEPCION DE RESIDUOS SOLIDOS URBANOS MUNICIPALES.	PORCENTAJE EN LA RECEPCIÓN DE LOS RESIDUOS SÓLIDOS URBANOS MUNICIPALES.	(KILOGRAMOS DE RESIDUOS SÓLIDOS URBANOS MUNICIPALES RECIBIDOS/KILOGRAMOS DE RESIDUOS SÓLIDOS URBANOS MUNICIPALES ESTIMADOS)*100	MENSUAL GESTIÓN.	BOLETAS DE CONTROL DE ENTRDAS DE LOS RESIDUOS URBANOS A LOS SITIOS DE DISPOSICIÓN FINAL.	LA CIUDADANIA EXIGE QUE LA UATORIDAD LOCAL CUENTE CON UN ESPACIO DE DISPOSICIÓN DE DESECHOS SÓLIDO.
	BARRIDO DE ESPACIOS PÚBLICOS MUNICIPALES.	PORCENTAJE EN EL BARRIDO DE LOS ESPECIOS PÚBLICOS MUNICIPALES.	(BARRIDO DE LOS ESPACIOS PÚBLICOS MUNICIPALES REALIZADOS/BARRIDO DE LOS ESPACIOS PÚBLICOS MUNICIPALES PROGRAMADOS)*100	MENSUAL GESTIÓN.	REPORTES DE VOLUMENES DE BASURA EN ESPACIOS PÚBLICOS RECOLECTADA.	LA CIUDADANIA REQUIERE QUE LA AUTORIDAD MUNICIPAL CUENTE CON UN PROGRAMA DE BARRIDO DE ESPACIOS PÚBLICOS.



**Programa presupuestario:** Protección al Ambiente  
 Considera acciones relacionadas con la protección, conservación y restauración del equilibrio ambiental, la mitigación de los contaminantes atmosféricos para mejorar la calidad del aire, así como la gestión integral de los residuos sólidos, el fomento de la participación ciudadana y la promoción de la educación ambiental en todos los sectores de la sociedad, orientadas a promover el desarrollo sustentable en el municipio y el combate al cambio climático en el Estado de México.

**Objetivo del programa presupuestario:**

**Dependencia General:** G00 Ecología  
**Pilar o Eje transversal:** Pilar 3: Territorial  
**Tema de desarrollo:** Vida de los ecosistemas terrestres

Objetivo o resumen narrativo	Nombre	Fórmula	Frecuencia y Tipo	Medios de verificación	Supuestos
------------------------------	--------	---------	-------------------	------------------------	-----------

Fin	CONTRIBUIR A LA PRESERVACION DEL MEDIO AMBIENTE LA INSPECCION VIGILANCIA Y MONITOREO DE LOS RECURSOS NATURALES DEL MUNICIPIO	TASA DE VARIACION DE RECURSOS AMBIENTALES CENSADOS	((RECURSOS AMBIENTALES CENSADOS EN EL AÑO ACTUAL/RECURSOS AMBIENTALES CENSADOS EN EL AÑO ANTERIOR)-1*100)	ANUAL ESTRATEGICO	REGISTROS ADMINISTRATIVOS	N/A
Propósito	LA POBLACION MUNICIPAL ASEGURA LA PROTECCION DE LOS RECURSOS NATURALES	PORCENTAJE DE LA POBLACION BENEFICIADA	(POBLACION MUNICIPAL BENEFICIADA CON LA PROTECCION DE AREAS NATURALES/POBLACION TOTAL DEL MUNICIPIO)*100	ANUAL ESTRATEGICO	REGISTROS ADMINISTRATIVOS	LA POBLACION PARTICIPA CON LA AUTORIDAD MUNICIPAL EN LAS TAREAS DE PROTECCION AL AMBIENTE
Componentes	SISTEMA DE INSPECCION VIGILANCIA Y CONTROL NORMATIVO INSTITUIDO	PORCENTAJE EN LOS RESULTADOS DE CONTROL AMBIENTAL	(RESULTADOS DE LOS CONTROLES DE INSPECCION AMBIENTAL EFECTUADOS/RESULTADOS DE LOS CONTROLES DE INSPECCION AMBIENTAL PROGRAMADOS)*100	SEMETRAL GESTION	REGISTROS ADMINISTRATIVOS	LA CIUDADANIA ASUME EL COMPROMISO CON LA AUTORIDAD MUNICIPAL DE ASUMIR CONTROLES DE CUIDADO AMBIENTAL
Actividades	ATENCION A QUEJAS DENUNCIAS Y SOLICITUDES DE AGRESIONES AMBIENTALES	PORCENTAJE EN LA ATENCION A DENUNCIAS AMBIENTALES	(QUEJAS ATENDIDAS/QUEJAS PRESENTADAS)*100	MENSUAL GESTION	REGISTROS ADMINISTRATIVOS	LA CIUDADANIA REQUIER DE LA ORGANIZACIÓN Y EFICIENCIA DE LA UTORIDAD LOCAL PARA DAR ATENCION A QUEJAS Y DENUNCIAS SOBRE AGRESIONES AMBIENTALES EN EL TERRITORIO.



**Programa presupuestario:**

Protección civil.

**Objetivo del programa presupuestario:**

Engloba los proyectos que integran acciones dirigidas a la protección de la vida e integridad física de las personas, a través de la capacitación y organización de la sociedad, para evitar y reducir los daños por accidentes, siniestros, desastres y catástrofes y fomentar la cultura de autoprotección, prevención y solidaridad en las tareas de auxilio y recuperación entre la población, así como proteger la infraestructura urbana básica y el medio ambiente.

**Dependencia General:**

Q00 Seguridad Pública y tránsito.

**Pilar o Eje transversal:**

Pilar 3: Territorial

**Tema de desarrollo:**

Riesgo y protección civil

Objetivo o resumen narrativo	Nombre	Fórmula	Frecuencia y Tipo	Medios de verificación	Supuestos	
Fin	CONTRIBUIR A SALVAGUARDAR LA INTEGRIDAD FÍSICA Y PATRIMONIAL DE LA POBLACIÓN ANTE LA OCURRENCIA DE FENÓMENOS PERTURBADORES	TASA DE VARIACIÓN DE EMERGENCIAS ATENDIDAS	((NUMERO DE EMERGENCIAS ATENDIDAS EN EL AÑO ACTUAL/NUMERO DE EMERGENCIAS ATENDIDAS EN EL AÑO ANTERIOR)-1)*100	ANUAL ESTRATEGICO	REGISTROS ADMINISTRATIVOS DE PROTECCIÓN CIVIL	N/A
Propósito	LA POBLACIÓN MUNICIPAL CUENTA CON UN SISTEMA DE ATENCIÓN OPORTUNA DE EMERGENCIAS EN MATERIA DE PROTECCIÓN CIVIL PARA SALVAGUARDAR SU INTEGRIDAD	TASA DE VARIACIÓN DE PERSONAS ATENDIDAS EN MATERIA DE PROTECCIÓN CIVIL	((TOTAL DE PERSONAS ATENDIDAS EN MATERIA DE PROTECCIÓN CIVIL EN EL AÑO ACTUAL/TOTAL DE PERSONAS ATENDIDAS EN MATERIA DE PROTECCIÓN CIVIL EN EL AÑO ANTERIOR)-1)*100	ANUAL ESTRATEGICO	BITACORA Y PARTES DE SERVICIO	LA CIUDADANÍA SOLICITA LOS SERVICIOS DE LA DIRECCIÓN DE PROTECCIÓN CIVIL ANTE LA OCURRENCIA DE HECHOS PERTURBADORES
Componentes	1. POBLACIÓN CAPACITADA EN MATERIA DE PROTECCIÓN CIVIL	PORCENTAJE DE POBLACIÓN CAPACITADA EN MATERIA DE PROTECCIÓN CIVIL	(POBLACIÓN CAPACITADA/TOTAL DE LA POBLACIÓN MUNICIPAL)*100	SEMESTRAL GESTION	LISTAS DE ASISTENCIA, EVIDENCIA FOTOGRAFICA Y PARTES DE SERVICIOS	LA CIUDADANÍA SOLICITA Y ACUDE FUNTUAL A LA CAPACITACION BRINDADA POR LAS AUTORIDADES MUNICIPALES DE PROTECCIÓN CIVIL
	2. ATENCIÓN PARA LA SUPERACIÓN DE LOS FACTORES DE RIESGO ANTE LA OCURRENCIA DE HECHOS PERTURBADORES	PORCENTAJE DE EMERGENCIAS Y DESASTRES ATENDIDOS	(EMERGENCIAS ATENDIDAS ANTE LA OCURRENCIA DE HECHOS PERTURBADORES/EMERGENCIAS REPORTADAS ANTE LA OCURRENCIA DE HECHOS PERTURBADORES)*100	SEMESTRAL GESTION	PORTE DE SERVICIOS, PARTE DE NOVEDADES Y EVIDENCIA FOTOGRAFICA	LOS CIUDADANOS INFORMAN DE MANERA OPORTUNA LAS EMERGENCIAS A LOS SISTEMAS DE PROTECCIÓN CIVIL
Actividades	1.1. CURSO DE INDUCCIÓN A LA PROTECCIÓN CIVIL	PORCENTAJE DE CURSOS DE INDUCCIÓN A LA PROTECCIÓN CIVIL	(CURSOS DE INDUCCIÓN A LA PROTECCIÓN CIVIL IMPARTIDOS/CURSOS DE INDUCCIÓN A LA PROTECCIÓN CIVIL PROGRAMADOS)*100	TRIMESTRAL GESTION	LISTAS DE ASISTENCIA, PARTES DE SERVICIOS Y FOTOGRAFÍAS	LA CIUDADANÍA ADQUIERE CONOCIMIENTOS PARA SABER CÓMO ACTUAR ANTE LA PRESENCIA DE FENÓMENOS PERTURBADORES
	1.2. CURSO DE PRIMEROS AUXILIOS	PORCENTAJE DE CURSOS DE PRIMEROS AUXILIOS	(CURSOS DE PRIMEROS AUXILIOS IMPARTIDOS/CURSOS DE PRIMEROS AUXILIOS PROGRAMADOS)*100	TRIMESTRAL GESTION	LISTAS DE ASISTENCIA, PARTES DE SERVICIOS Y FOTOGRAFÍAS	LA CIUDADANÍA SE PREPARA PARA BRINDAR ATENCIÓN PRIMARIA EN CASO DE PRESENTAR ALGUNA EMERGENCIA HASTA LA LLEGADA DE LOS CUERPOS ESPECIALIZADOS DE ATENCIÓN DE EMERGENCIAS
	1.3. CURSO TALLER "PREVENCIÓN DE ACCIDENTES EN LA ESCUELA Y EL HOGAR", DIRIGIDO A LA POBLACIÓN INFANTIL	PORCENTAJE DE CURSOS DE PREVENCIÓN DE ACCIDENTES EN LA ESCUELA Y EL HOGAR	(CURSOS IMPARTIDOS/CURSOS PROGRAMADOS)*100	TRIMESTRAL GESTION	LISTAS DE ASISTENCIA, PARTES DE SERVICIOS Y FOTOGRAFÍAS	LA POBLACIÓN INFANTIL PARTICIPA ACTIVAMENTE PARA CAPACITARSE Y EVITAR ACCIDENTES, QUE PUEDAN AFECTAR SU INTEGRIDAD FÍSICA
	2.2. ATENCIÓN DE EMERGENCIAS PREHOSPITALARIAS EN EL TERRITORIO MUNICIPAL	PORCENTAJE DE ATENCIÓN DE EMERGENCIAS PREHOSPITALARIAS	(EMERGENCIAS PREHOSPITALARIAS ATENDIDAS/EMERGENCIAS PREHOSPITALARIAS REPORTADAS)*100	TRIMESTRAL GESTION	BITÁCORAS DE SERVICIOS, PARTE DE SERVICIOS	LA AUTORIDAD MUNICIPAL ATIENDE OPORTUNAMENTE LAS EMERGENCIAS PREHOSPITALARIAS POR HECHOS DE CARÁCTER NATURAL Y/O ANTROPOGÉNICO HASTA EL TRASLADO DE PACIENTES A HOSPITALES



### ÁRBOL DE PROBLEMAS: POLÍTICA TERRITORIAL

EXISTE UNA NULA CONTRIBUCIÓN EN EL FORTALECIMIENTO DE LA POLÍTICA TERRITORIAL A TRAVÉS DE ACTIVIDADES DE INCORPORACIÓN ORDENADA Y PLANIFICADA DEL SUELO AL DESARROLLO URBANO

LA PLANEACIÓN DE LA POLÍTICA TERRITORIAL MUNICIPAL TIENE UN INCUMPLIMIENTO EN EL SISTEMA DE PLANEACIÓN DEMOCRÁTICA PARA EL DESARROLLO DEL ESTADO DE MÉXICO Y MUNICIPIOS.

LA POBLACION CARECE DE UNA INCORPORACIÓN ORDENADA Y PLANIFICADA DEL SUELO AL DESARROLLO URBANO

ASENTAMIENTOS HUMANOS IRREGULARES CARENTES DE SER IDENTIFICADOS.

NULA IDENTIFICACIÓN DE ASENTAMIENTOS IRREGULARES EN LOS BARRIDOS DE CAMPO



### ÁRBOL DE OBJETIVOS: POLÍTICA TERRITORIAL

CONTRIBUIR AL FORTALECIMIENTO DE LA POLÍTICA TERRITORIAL A TRAVÉS DE ACTIVIDADES DE INCORPORACIÓN ORDENADA Y PLANIFICADA DEL SUELO AL DESARROLLO URBANO

LA PLANEACIÓN DE LA POLÍTICA TERRITORIAL MUNICIPAL CUMPLE CON EL OBJETO DEL SISTEMA DE PLANEACIÓN DEMOCRÁTICA PARA EL DESARROLLO DEL ESTADO DE MÉXICO Y MUNICIPIOS.

LA POBLACION TIENE UNA INCORPORACIÓN ORDENADA Y PLANIFICADA DEL SUELO AL DESARROLLO URBANO

ASENTAMIENTOS HUMANOS IRREGULARES IDENTIFICADOS.

IDENTIFICACIÓN DE ASENTAMIENTOS IRREGULARES EN LOS BARRIDOS DE CAMPO



### ÁRBOL DE PROBLEMAS: CONSERVACIÓN DEL PATRIMONIO PÚBLICO

ESCASAS ACCIONES QUE PROMUEVAN LA CONSERVACIÓN DEL PATRIMONIO PUBLICO A TRAVÉS DEL REGISTRO DE LOS BIENES INMUEBLES DEL MUNICIPIO

EL PATRIMONIO CULTURAL, ARTÍSTICO E HISTÓRICO CARECE DE ACCIONES PERMANENTES DE MANTENIMIENTO Y TRANSMISIÓN DE CONOCIMIENTO

LA POBLACIÓN CARECE DE UNA IDENTIDAD COMO MEXIQUENSES DERIVADA DE LAS LIMITADAS ACCIONES DE MANTENER Y TRANSMITIR EL CONOCIMIENTO DEL PATRIMONIO PUBLICO.

LA POBLACIÓN CARECE DE VISITAS GUIADAS PARA DIVULGAR EL PATRIMONIO CULTURAL, ARTÍSTICO E HISTÓRICO

AUSENCIA DE UN PROGRAMA DE VISITAS AL PATRIMONIO CULTURAL, ARTISTICO E HISTÓRICO





### ÁRBOL DE OBJETIVOS: CONSERVACIÓN DEL PATRIMONIO PÚBLICO

SE REALIZAN ACCIONES EFICACES PARA PROMOVER LA CONSERVACIÓN DEL PATRIMONIO PÚBLICO A TRAVÉS DEL REGISTRO DE LOS BIENES INMUEBLES DEL MUNICIPIO

EL PATRIMONIO CULTURAL, ARTÍSTICO E HISTÓRICO IMPLEMENTA ACCIONES PERMANENTES DE MANTENIMIENTO Y TRANSMISIÓN DE CONOCIMIENTO

LA POBLACIÓN SE BENEFICIA CON LA TRANSMISIÓN DE ACCIONES PARA QUE ADQUIRIR IDENTIDAD COMO MEXIQUENSES Y MANTENER Y TRANSMITIR EL CONOCIMIENTO DEL PATRIMONIO PÚBLICO.

LA POBLACIÓN SE BENEFICIA CON VISITAS GUIADAS PARA DIVULGAR EL PATRIMONIO CULTURAL, ARTÍSTICO E HISTÓRICO

SE CUENTA CON UN PROGRAMA DE VISITAS AL PATRIMONIO CULTURAL, ARTÍSTICO E HISTÓRICO



### ÁRBOL DE PROBLEMAS: ALUMBRADO PÚBLICO

ESCASA CONTRIBUCIÓN A IMPULSAR LA EFICIENCIA ENERGÉTICA A TRAVÉS DE LA MODERNIZACIÓN DE LOS SISTEMAS DE ALUMBRADO PÚBLICO MUNICIPAL.

POCAS LUMINARIAS DEL SERVICIO DE ALUMBRADO PÚBLICO BRINDAN VISIBILIDAD NOCTURNA A LAS COMUNIDADES Y PÚBLICO EN GENERAL.

CONTIENE EL CONJUNTO DE ACCIONES ENCAMINADAS A OTORGAR A UNA PARTE DE LA POBLACIÓN DEL MUNICIPIO EL SERVICIO DE ILUMINACIÓN DE LAS VÍAS, PARQUES Y ESPACIOS DE LIBRE CIRCULACIÓN CON EL PROPÓSITO DE PROPORCIONAR UNA VISIBILIDAD ADECUADA PARA EL DESARROLLO DE LAS ACTIVIDADES.

INSUFICIENTE MANTENIMIENTO REALIZADO AL EQUIPAMIENTO DE LA INFRAESTRUCTURA DE ALUMBRADO PÚBLICO.

POCA IDENTIFICACIÓN DE LAS FALLAS EN EL SISTEMA DE ALUMBRADO PÚBLICO MUNICIPAL.

GESTIÓN DEFICIENTE DE LOS INSUMOS OTORGADOS PARA EL MANTENIMIENTO AL SISTEMA DE ALUMBRADO PÚBLICO MUNICIPAL.

MANTENIMIENTO INCOMPLETO AL SISTEMA DE ALUMBRADO PÚBLICO MUNICIPAL



ÁRBOL DE OBJETIVOS: ALUMBRADO PÚBLICO

CONTRIBUIR A IMPULSAR LA EFICIENCIA ENERGÉTICA A TRAVÉS DE LA MODERNIZACIÓN DE LOS SISTEMAS DE ALUMBRADO PÚBLICO MUNICIPAL

LAS LUMINARIAS DEL SERVICIO DE ALUMBRADO PÚBLICO BRINDAN VISIBILIDAD NOCTURNA A LAS COMUNIDADES Y PÚBLICO EN GENERAL.

CONTIENE EL CONJUNTO DE ACCIONES ENCAMINADAS A OTORGAR A LA POBLACIÓN DEL MUNICIPIO EL SERVICIO DE ILUMINACIÓN DE LAS VÍAS, PARQUES Y ESPACIOS DE LIBRE CIRCULACIÓN CON EL PROPÓSITO DE PROPORCIONAR UNA VISIBILIDAD ADECUADA PARA EL DESARROLLO DE LAS ACTIVIDADES.

MANTENIMIENTO REALIZADO AL EQUIPAMIENTO DE LA INFRAESTRUCTURA DE ALUMBRADO PÚBLICO.

IDENTIFICACIÓN DE LAS FALLAS EN EL SISTEMA DE ALUMBRADO PÚBLICO MUNICIPAL.

GESTIÓN DE LOS INSUMOS OTORGADOS PARA EL MANTENIMIENTO AL SISTEMA DE ALUMBRADO PÚBLICO MUNICIPAL.

MANTENIMIENTO AL SISTEMA DE ALUMBRADO PÚBLICO MUNICIPAL



ÁRBOL DE PROBLEMAS: GESTIÓN INTEGRAL DE DESECHOS

POCA DIFUSIÓN DEL CUMPLIMIENTO DE LAS POLÍTICAS PÚBLICAS AMBIENTALES MEDIANTE EL CONTROL DE LOS RESIDUOS SÓLIDOS

LA POBLACIÓN MUNICIPAL EN ALGUNOS CASOS ES BENEFICIADA CON LA MEJORA DE SU ENTORNO Y MEDIO AMBIENTE CON EL SERVICIO DE RECOLECCIÓN PERMANENTE DE LOS DESECHOS SÓLIDOS.

CONJUNTO ARTICULADO E INTERRELACIONADO DE ACCIONES PARA EL MANEJO POCO INTEGRAL DE RESIDUOS SÓLIDOS DESDE SU GENERACIÓN HASTA LA DISPOSICIÓN FINAL A FIN DE LOGRAR BENEFICIOS AMBIENTALES LA OPTIMIZACIÓN ECONÓMICA DE SU MANEJO Y LA ACEPTACIÓN SOCIAL PARA LA SEPARACIÓN DE LOS MISMOS PROPORCIONANDO UNA MEJOR CALIDAD DE VIDA DE LA POBLACIÓN

PROGRAMACIÓN DE RECOLECCIÓN DE RESIDUOS SÓLIDOS URBANOS REALIZADA SOLO EN ALGUNAS COMUNIDADES

TRASFERENCIA DE RESIDUOS SÓLIDOS URBANOS REALIZADA CON LIMITACIONES

CARENCIA DE BARRIDO DE ESPACIOS PÚBLICOS REALIZADOS.

INCOMPLETO MAPEO DE LAS RUTAS DE RECOLECCIÓN DE RESIDUOS SÓLIDOS URBANOS MUNICIPALES

RECOLECCIÓN LIMITADA DE DESECHOS SÓLIDOS URBANOS MUNICIPALES

ESCASA RECEPCIÓN DE RESIDUOS SÓLIDOS URBANOS MUNICIPALES.

BARRIDO DE POCOS ESPACIOS PÚBLICOS MUNICIPALES.

LIMITADA RECOLECCIÓN DE BASURA LEVANTADA DE LOS ESPACIOS PÚBLICOS MUNICIPALES

SUPERVISIÓN IRREGULAR DE LA LIMPIEZA DE LOS ESPACIOS PÚBLICOS URBANOS MUNICIPALES BARRIDOS



ÁRBOL DE OBJETIVOS: GESTIÓN INTEGRAL DE DESECHOS SÓLIDOS

CONTRIBUIR A LA DIFUSIÓN DEL CUMPLIMIENTO DE LAS POLÍTICAS PÚBLICAS AMBIENTALES MEDIANTE EL CONTROL DE LOS RESIDUOS SÓLIDOS

CONJUNTO ARTICULADO E INTERRELACIONADO DE ACCIONES PARA EL MANEJO INTEGRAL DE RESIDUOS SÓLIDOS DESDE SU GENERACIÓN HASTA LA DISPOSICIÓN FINAL A FIN DE LOGRAR BENEFICIOS AMBIENTALES LA OPTIMIZACIÓN ECONÓMICA DE SU MANEJO Y LA ACEPTACIÓN SOCIAL PARA LA SEPARACIÓN DE LOS MISMOS PROPORCIONANDO UNA MEJOR CALIDAD DE VIDA DE LA POBLACIÓN

PROGRAMACIÓN DE RECOLECCIÓN DE RESIDUOS SÓLIDOS URBANOS REALIZADA.

Trasferencia de residuos sólidos urbanos realizada

BARRIDO DE ESPACIOS PÚBLICOS REALIZADOS.

MAPEO DE LAS RUTAS DE RECOLECCIÓN DE RESIDUOS SÓLIDOS URBANOS MUNICIPALES

RECOLECCIÓN DE DESECHOS SÓLIDOS URBANOS MUNICIPALES

RECEPCIÓN DE RESIDUOS SÓLIDOS URBANOS MUNICIPALES.

BARRIDO DE ESPACIOS PÚBLICOS MUNICIPALES.

RECOLECCIÓN DE BASURA LEVANTADA DE LOS ESPACIOS PÚBLICOS MUNICIPALES

SUPERVISIÓN DE LA LIMPIEZA DE LOS ESPACIOS PÚBLICOS URBANOS MUNICIPALES BARRIDOS



Árbol de Problemas: Protección al ambiente

ESCASAS ACTIVIDADES PARA LA PRESERVACIÓN DEL MEDIO AMBIENTE MEDIANTE LA INSPECCIÓN VIGILANCIA Y MONITOREO DE LOS RECURSOS NATURALES DEL MUNICIPIO

LA POBLACIÓN MUNICIPAL BRINDA POCO INTERÉS PARA LA PROTECCIÓN DE LOS RECURSOS

CARENCIA DE ACCIONES RELACIONADAS CON LA PROTECCIÓN CONSERVACIÓN Y RESTAURACIÓN DEL EQUILIBRIO AMBIENTAL Y LA MITIGACIÓN DE LOS CONTAMINANTES ATMOSFÉRICOS PARA MEJORAR LA CALIDAD DEL AIRE ASÍ COMO LA GESTIÓN INTEGRAL DE LOS RESIDUOS SÓLIDOS EL FOMENTO A LA PARTICIPACIÓN CIUDADANA Y LA PROMOCIÓN DE LA EDUCACIÓN AMBIENTAL EN TODOS LOS SECTORES DE LA SOCIEDAD ORIENTADAS A PROMOVER EL DESARROLLO SUSTENTABLE EN EL MUNICIPIO Y EL COMBATE DEL CAMBIO

DEFICIENTE SISTEMA DE INSPECCIÓN DE VIGILANCIA Y CONTROL NORMATIVO INSTITUIDO

ATENCIÓN A QUEJAS DENUNCIAS Y SOLICITUDES DE AGRESIONES AMBIENTALES INCONCLUSAS



Árbol de Objetivos: Protección al ambiente

CONTRIBUIR A LA PRESERVACIÓN DEL MEDIO AMBIENTE LA INSPECCIÓN VIGILANCIA Y MONITOREO DE LOS RECURSOS NATURALES DEL MUNICIPIO

LA POBLACIÓN MUNICIPAL ASEGURA LA PROTECCIÓN DE LOS RECURSOS

CONSIDERA ACCIONES RELACIONADAS CON LA PROTECCIÓN CONSERVACIÓN Y RESTAURACIÓN DEL EQUILIBRIO AMBIENTAL LA MITIGACIÓN DE LOS CONTAMINANTES ATMOSFÉRICOS PARA MEJORAR LA CALIDAD DEL AIRE ASÍ COMO LA GESTIÓN INTEGRAL DE LOS RESIDUOS SÓLIDOS EL FOMENTO A LA PARTICIPACIÓN CIUDADANA Y LA PROMOCIÓN DE LA EDUCACIÓN AMBIENTAL EN TODOS LOS SECTORES DE LA SOCIEDAD ORIENTADAS A PROMOVER EL DESARROLLO SUSTENTABLE EN EL MUNICIPIO Y EL COMBATE DEL CAMBIO

SISTEMA DE INSPECCIÓN VIGILANCIA Y CONTROL NORMATIVO INSTITUIDO

ATENCIÓN A QUEJAS DENUNCIAS Y SOLICITUDES DE AGRESIONES AMBIENTALES



## ÁRBOL DE PROBLEMAS: Riesgo y Protección Civil

EXISTE UNA OPACIDAD EN LA CONTRIBUCIÓN PARA SALVAGUARDAR LA INTEGRIDAD FÍSICA Y PATRIMONIAL DE LA POBLACIÓN ANTE LA CONCURRENCIA DE FENÓMENOS PERTURBADORES.

LA POBLACIÓN MUNICIPAL PRESENTA UN NULO SISTEMA DE ATENCIÓN OPORTUNA DE EMERGENCIAS EN MATERIA DE PROTECCIÓN CIVIL PARA SALVAGUARDAR SU INTEGRIDAD.

ESCASOS PROYECTOS QUE INTEGRAN ACCIONES DIRIGIDAS A LA PROTECCIÓN DE LA VIDA E INTEGRIDAD FÍSICA DE LA CIUDADANÍA, A TRAVÉS DE LA CAPACITACIÓN Y ORGANIZACIÓN DE LA MISMA SOCIEDAD, PARA NO CONTRIBUIR A EVITAR Y REDUCIR LOS DAÑOS POR ACCIDENTES, SINIESTROS, DESASTRES Y CATÁSTROFES Y FOMENTAR LA CULTURA DE AUTOPROTECCIÓN, PREVENCIÓN Y SOLIDARIDAD EN LAS TAREAS DE AUXILIO Y RECUPERACIÓN ENTRE LA POBLACIÓN, ASÍ COMO PROTEGER LA INFRAESTRUCTURA URBANA BÁSICA Y EL MEDIO AMBIENTE.

ESCALA POBLACIÓN CAPACITADA EN MATERIA DE PROTECCIÓN CIVIL.

LIMITADA LA ATENCIÓN PARA LA SUPERACIÓN DE LOS FACTORES DE RIESGO ANTE LA OCURRENCIA DE HECHOS PERTURBADORES.

LIMITADOS CURSOS DE INDUCCIÓN A LA PROTECCIÓN CIVIL

LIMITADOS CURSOS DE PRIMEROS AUXILIOS

LIMITADOS CURSOS TALLER "PREVENCIÓN DE ACCIDENTES EN LA ESCUELA Y EL HOGAR", DIRIGIDO A LA POBLACIÓN INFANTIL

SE CARECE DE LA PRONTA ATENCIÓN DE EMERGENCIAS PRE HOSPITALARIAS EN EL TERRITORIO MUNICIPAL





## ÁRBOL DE OBJETIVOS: Riesgo y Protección Civil

CONTRIBUIR A SALVAGUARDAR LA INTEGRIDAD FÍSICA Y PATRIMONIAL DE LA POBLACIÓN ANTE LA CONCURRENCIA DE FENÓMENOS PERTURBADORES.

LA POBLACIÓN MUNICIPAL CUENTA CON UN SISTEMA DE ATENCIÓN OPORTUNA DE EMERGENCIAS EN MATERIA DE PROTECCIÓN CIVIL PARA SALVAGUARDAR SU INTEGRIDAD.

DESARROLLAR PROYECTOS QUE INTEGRAN ACCIONES DIRIGIDAS A LA PROTECCIÓN DE LA VIDA E INTEGRIDAD FÍSICA DE LA CIUDADANÍA, A TRAVÉS DE LA CAPACITACIÓN Y ORGANIZACIÓN DE LA MISMA SOCIEDAD, PARA EVITAR Y REDUCIR LOS DAÑOS POR ACCIDENTES, SINIESTROS, DESASTRES Y CATÁSTROFES Y FOMENTAR LA CULTURA DE AUTOPROTECCIÓN, PREVENCIÓN Y SOLIDARIDAD EN LAS TAREAS DE AUXILIO Y RECUPERACIÓN ENTRE LA POBLACIÓN, ASÍ COMO PROTEGER LA INFRAESTRUCTURA URBANA BÁSICA Y EL MEDIO AMBIENTE.

POBLACIÓN CAPACITADA EN  
MATERIA DE PROTECCIÓN CIVIL.

ATENCIÓN PARA LA SUPERACIÓN DE  
LOS FACTORES DE RIESGO ANTE LA  
OCURRENCIA DE HECHOS  
PERTURBADORES.

CURSO DE  
INDUCCIÓN A  
LA  
PROTECCIÓN  
CIVIL

CURSO DE  
PRIMEROS  
AUXILIOS

CURSO TALLER  
“PREVENCIÓN DE  
ACCIDENTES EN LA  
ESCUELA Y EL  
HOGAR”, DIRIGIDO A  
LA POBLACIÓN  
INFANTIL

ATENCIÓN DE  
EMERGENCIAS PRE  
HOSPITALARIAS EN EL  
TERRITORIO  
MUNICIPAL



**OBRAS Y ACCIONES DE ALTO IMPACTO PARA UN MUNICIPIO ORDENADO,  
SUSTENTABLE Y RESILIENTE**

Descripción del Proyecto	Capacidad Programada	Localización	Fuentes de Financiamiento	Periodo de Ejecución	Impactos Esperados	Población Beneficiada
MODERNIZACIÓN Y AMPLIACIÓN DE CARRETERA DE ACCESO POLOTITLÁN - TAXHIE	1	POLOTITLÁN - TAXHIE	FEDERAL	OCTUBRE 2019 - ENERO 2020	REDUCCIÓN DE TIEMPOS DE TRASLADO DE UN LUGAR A OTRO, MEJORA DE LA INFRAESTRUCTURA VIAL DEL MUNICIPIO	TODO EL MUNICIPIO
CONSTRUCCIÓN CON CONCRETO HIDRÁULICO EN CALLE ABASOLO	1	POLOTITLÁN	FEDERAL	JULIO 2019 - NOVIEMBRE 2019	REDUCCIÓN DE TIEMPOS DE TRASLADO DE UN LUGAR A OTRO, MEJORA DE LA INFRAESTRUCTURA VIAL DEL MUNICIPIO	TODO EL MUNICIPIO
CONSTRUCCIÓN CON CONCRETO HIDRÁULICO DE LIBRAMIENTO HIDALGO	1	POLOTITLÁN	FEDERAL	JULIO 2019 - NOVIEMBRE 2019	REDUCCIÓN DE TIEMPOS DE TRASLADO DE UN LUGAR A OTRO, MEJORA DE LA INFRAESTRUCTURA VIAL DEL MUNICIPIO	TODO EL MUNICIPIO
REHABILITACIÓN Y EQUIPAMIENTO DEL MUSEO MUNICIPAL		POLOTITLÁN	ESTATAL	AGOSTO 2020 - NOVIEMBRE 2020	AMPLIAR LOS ATRACTIVOS TURÍSTICOS EN EL MUNICIPIO	TODO EL MUNICIPIO
CONSTRUCCIÓN DE POZO DE AGUA POTABLE PARA LA ZONA NORTE DEL MUNICIPIO		SAN AGUSTÍN DEL CUERVO	FEDERAL	MARZO 2021 - JULIO 2021	PROVEER DEL LIQUIDO VITAL A LA ZONA NORTE DEL MUNICIPIO	TAXHIE, SAN AGUSTÍN EL CUERVO, EL TESORO, SAN ANTONIO ESCOBEDO

266



**OBRAS Y ACCIONES EN PROCESO PARA UN MUNICIPIO ORDENADO,  
SUSTENTABLE Y RESILIENTE**

No se encuentran registradas obras en proceso.



# PILAR 4 SEGURIDAD:

MUNICIPIO CON SEGURIDAD Y  
JUSTICIA

#### IV.IV. Pilar Seguridad: Municipio con seguridad y justicia

CATÁLOGO DE TEMAS DE DESARROLLO PLAN DE DESARROLLO MUNICIPAL 2019-2021																					
PILAR / EJE	NO. PILAR / EJE	TEMA / SUBTEMA	PILAR O EJE / TEMA DE DESARROLLO	1	2	3	4	5	6	7	8	9	10	11	12	13	14	15	16	17	
PT	04		<b>PILAR 4 SEGURIDAD: MUNICIPIO CON SEGURIDAD Y JUSTICIA</b>																		
PT	04	01	Seguridad con visión ciudadana																		
PT	04	02	Derechos Humanos																		
PT	04	03	Mediación y conciliación																		

La seguridad pública, la justicia de paz, el respeto al estado derecho y la observancia, respeto y defensa de los derechos humanos son anhelos y prioridad de todo mexicano, la demanda social exige resultados cuestiona intentos fallidos, la corrupción de los sistemas de justicia, los índices se incrementan, se agrava la descomposición social que en los últimos años ha recrudecido su incidencia delictuosa en todo el territorio nacional, sin garantías en favor de las víctimas del delito y los agraviados.

La seguridad pública es un servicio municipal, ordenado así por la Carta Magna en su artículo 115, de manera que es urgente en primera línea generar en la población una sensación de confianza, las personas no deben estar continuamente con el temor y la desconfianza a ser víctimas de la delincuencia; el servicio también es otorgado por la Entidad y la Federación; sin embargo es imprescindible la participación social pues el inicio para una convivencia depende del respeto que brindemos a los derechos de los demás, de ahí que este compromiso es universal.

Los derechos humanos son una prerrogativa inherente al ser humano que no solo deben ser reconocidos sino protegidos por la ley, en nuestro caso, la Constitución Política de los Estados Unidos Mexicanos, determina que en el ámbito de competencias de las entidades y la federación crearán a las comisiones que conocerán de las quejas por actos u omisiones administrativas



de cualquier autoridad o servidor público que violen los derechos humanos, salvo el personal adscrito al Poder Judicial, asimismo se indica que dichas Comisiones realizarán recomendaciones de carácter público, no vinculatorias, así como denuncias y quejas ante las autoridades competentes; el estado de derecho se ve enturbiado por los casos de los defensores de derechos humanos que son perseguidos, no se han logrado erradicar los vicios rancios de la burocracia que han hecho de las violaciones a los derechos humanos una práctica constante.

#### IV.IV.I. Tema: Seguridad con visión ciudadana

La seguridad pública municipal, conforme a la Ley Orgánica Municipal del Estado de México, es uno de los principales servicios que el Ayuntamiento debe proporcionar de manera directa a la población, se trata de un servicio público que no puede ser concesionado y que por lo mismo debe atenderse con los recursos del Municipio.

La seguridad pública es el conjunto de acciones que realiza la autoridad municipal, para garantizar la tranquilidad, paz y protección de la integridad física y moral de la población, a través de la vigilancia, prevención de actos delictivos y orientación ciudadana, esta tarea está a cargo de la Dirección de Seguridad Pública, como un servicio público que deberá de entender como el servicio que presta el Gobierno Municipal por medio del cuerpo de policías para regular el orden público vehicular y peatonal, así como la vigilancia del cumplimiento de las leyes y reglamentos aplicables a la materia.

El gobierno municipal de Polotitlán se ha planteado para la administración 2019-2021, trabajar para implementar políticas públicas, programas y acciones para salvaguardar la seguridad e integridad física y patrimonial, a través de la prevención social asentada en los valores sociales básicos a fin de generar una



convivencia armónica que, a corto plazo, pueda reducir los principales índices delictivos a partir de una nueva cultura de seguridad, fundada en la participación ciudadana y el respeto a la ley y los derechos humanos, con el objeto de construir un municipio seguro y justo.

### **Seguridad y justicia.**

Para lograr estos ponemos a consideración de la población nuestro proyecto de trabajo para los próximos tres años en el que se busca trabajar mano a mano con ustedes como sociedad a fin de lograr este objetivo planteado.

En el municipio de Polotitlán el problema de la seguridad pública, es uno de los problemas que más afecta a la sociedad. La falta de recursos en las instituciones para mejorar la atención a la ciudadanía, deja en un estado de desamparo a la población en general dentro del municipio

El gobierno municipal coordina las acciones para proporcionar seguridad y confianza protegiendo a las personas y sus patrimonios, coordinándose con el gobierno estatal y el federal; hoy en día bajo el esquema de mando único.

Siendo un municipio con una población de 13,851 habitantes, la dirección de seguridad pública cuenta actualmente con 22 elementos en dos turnos.

Tomando en consideración que según en la encuesta intercensal 2015 de INEGI el número de habitantes en el municipio es de 13,821 la tasa de policías por habitante es de uno por cada 1,385 personas, ya que en activo sólo hay al día 10 elementos en promedio y sus turnos de servicio son de 24 por 24 horas. Donde se siguen actualizando en cursos en materia del nuevo sistema de justicia penal y para ser incorporados se requiere estar certificados y como mínimo el nivel de educación media superior.

Las condiciones del equipo son suficientes, para prestar el servicio adecuadamente actualmente se cuenta con las oficinas de la Dirección de

Seguridad Pública Municipal, las cuales son un espacio muy digno para ofrecer este importante servicio a la ciudadanía.

En lo que respecta a la incidencia delictiva, el municipio ha tenido diversas variantes en los últimos años y de acuerdo al IGECEM se tiene la siguiente:

**Tabla 52: Incidencia delictiva según el delito**

Polotitlán

Incidencia delictiva según tipo de delito  
2007-2015

Año	Total	Lesiones	Homicidios	Robos	Daño en los bienes	Otros <sup>a/</sup>
2007	160	38	18	42	14	48
2008	126	28	13	51	10	24
2009	143	16	16	54	13	44
2010	146	16	11	63	19	37
2011	171	14	9	38	10	100
2012	164	10	12	31	13	98
2013	87	5	3	27	4	48
2014	88	10	7	28	2	41
2015 <sup>E/</sup>	89	9	7	27	2	44

<sup>E/</sup> Cifras estimadas por IGECEM.

<sup>a/</sup> Incluye secuestro, violación, abigeato, despojo, maltrato familiar, falsificación de documentos, delitos cometidos por fraccionadores, sustracción de hijos, allanamiento de morada, estupro, abuso de confianza, fraude, incumplimiento de obligaciones alimenticias, abuso de autoridad, denuncia de hechos, entre otros.

Fuente: IGECEM con información de la Procuraduría General de Justicia del Estado de México. Dirección General de Información, Planeación, Programación y Evaluación, 2008-2015.

De acuerdo a la tabla citada el porcentaje de denuncias de presuntos delitos registrados ha disminuido a casi por la mitad siendo un 55.62% los delitos que se han registrado en 2015 en comparación con el 2007; lo que indica que se mantiene una seguridad más próxima a la ciudadanía.

#### IV.IV.II. Tema: Derechos Humanos

El municipio de Polotitlán, cuenta con una defensoría municipal de los derechos humanos que actualmente atiende y da seguimiento a las quejas expresadas por





los habitantes del municipio canalizándolas de ser necesario a la Comisión de Derechos Humanos del Estado de México; de igual manera, brinda asesorías a la población en materia de sus derechos fundamentales y garantías individuales.

Esta coordinación trabaja conjuntamente con la comisión de los Derechos Humanos en el Estado de México para dar seguimiento y final resolución a todas las denuncias; dentro de sus actividades es la de impartir pláticas, asesorías legales y cursos entre funcionarios públicos y a los grupos más vulnerables de la población.

273

El gobierno municipal cuenta con una oficina para brindar atención a la ciudadanía, en donde el personal de la defensoría de Derechos Humanos y sus recursos disponibles son escasos para brindar una atención y servicio adecuados.

En el gobierno municipal existen muy pocas quejas presentadas por la población, derivadas a la falta de cultura de la denuncia entre la población, así como el desconocimiento de sus derechos fundamentales.

De acuerdo a los expedientes que obran en la coordinación de derechos humanos no existen quejas de posibles violaciones o alternaciones a los derechos humanos de los ciudadanos.

#### IV.IV.III. Tema Mediación y conciliación

La función de la Oficialía Conciliadora y Calificadora, la misma y por la lejanía con la juzgados civiles, ubicados en la ciudad de Jilotepec a 50 minutos de Polotitlán, la convierten en una verdadera alternativa para la solución de conflictos en los cuales no es necesaria la intervención la autoridad judicial y pueden resolverse por la conciliación.



La oficialía Mediadora-Conciliadora giró 45 citatorios para resolver conflictos entre las personas, de las cuales se realizaron 30 actas de conformidad y 15 de mutuo respeto.

La Oficialía Calificadora realizó 95 procedimientos por faltas y/o fracciones al Bando Municipal, 23 procedimientos por hechos de tránsito vehicular y 35 actas informativas respecto a cuestiones de extravió de documentos, de un hecho en específico o para realizar trámites administrativos

**MATRIZ FODA DE LOS TEMAS DE DESARROLLO DEL PILAR SEGURIDAD:  
MUNICIPIO CON SEGURIDAD Y JUSTICIA**



Tema de Desarrollo	Estructura Programática		Fortalezas	Oportunidades	Debilidades	Amenazas
Seguridad con visión ciudadana	01070101	Seguridad pública	Existe un relativo bajo índice delictivo, 108 averiguaciones iniciadas en el 2015 Se cuenta con sistemas de radiocomunicación en todas las Delegaciones Municipales	Apoyo institucional de la Comisión Estatal de Seguridad	Incremento en el índice de comisión de delitos contra el patrimonio (robo).	Incremento de los índices delictivos (Homicidio, lesiones, y robo), que ocurren en la Autopista México Querétaro y la Carretera Panamericana.
	01070101	Coordinación intergubernamental para la seguridad	Se cuenta con presencia de Cuerpos de Seguridad Pública con residencia en municipios aledaños.	Existe un consejo Municipal de Coordinación de Seguridad Pública	Deficiencias en el equipamiento. Falta de reglamentación municipal	Riesgo de conflictos sociales ante la percepción de la sociedad de inseguridad
	01080101	Protección Jurídica de las personas y sus bienes	Convenios de coordinación entre los tres órdenes de gobierno	fortalecimiento de la certeza jurídica en los tres ámbitos de gobierno mediante convenios de colaboración	La población carece de los actos de divulgación de los derechos y obligaciones jurídicas	Desconocimiento de Derechos y obligaciones jurídicas difundidas a la población
Derechos Humanos	01020401	Derechos humanos	Bajo índice de denuncias por violación a los derechos fundamentales. Respeto a los Derechos Humanos, por parte de Servidores Públicos Municipales.	Apoyo institucional de la Comisión Estatal de los Derechos Humanos. Capacitación de servidores Públicos	Poco alcance del programa para fomentar la cultura de la protección de los derechos humanos	Riesgos políticos con la existencia de liderazgos locales. Riesgos sociales ante la posibilidad de violación a las garantías individuales
Mediación y conciliación	01030903	Mediación y conciliación municipal	Existencia de Convenios y actas por faltas administrativas registradas	Se da atención oportuna a las quejas vecinales	Falta de Registro de las Actas por faltas administrativas realizadas al Bando Municipal de la Sindicatura Municipal	La población del municipio carece de instancias promotoras de la paz vecinal.



**PROSPECTIVA DE LOS TEMAS DE DESARROLLO DEL PILAR SEGURIDAD:  
MUNICIPIO CON SEGURIDAD Y JUSTICIA.**

Tema de Desarrollo y/o subtema: Seguridad con visión ciudadana	
Escenario tendencial	Escenario factible
<ul style="list-style-type: none"> <li>-El índice de delincuencia incrementara, provocando inseguridad en el municipio.</li> <li>-La falta de profesionalización de la policía municipal y la falta de equipamiento da como resultado la nula eficacia del cuerpo policial.</li> <li>-El tiempo de respuesta policial es muy amplio en función de las condiciones del parque vehicular.</li> <li>- De no establecerse acciones de tránsito adecuado en las comunidades y cabecera municipal genera conflicto vial.</li> </ul>	<ul style="list-style-type: none"> <li>-Con el adecuado equipamiento, profesionalización y capacitación de la policía se disminuyen los índices delincuenciales, así como los tiempos de respuesta</li> <li>-Se da mantenimiento de manera constante a las patrullas con las que cuenta y se gestionaran recursos ante las instancias federales y estatales para la adquisición de nuevas patrullas y equipo policial, brindando un servicio eficaz.</li> <li>-Se trabaja de manera coordinada con los diversos órdenes de gobierno para llevar a cabo operativos conjuntos de prevención.</li> <li>-Se impulsa la participación ciudadana en la prevención del delito y vigilancia.</li> </ul>

Tema de Desarrollo y/o subtema: Derechos Humanos	
Escenario tendencial	Escenario factible
<ul style="list-style-type: none"> <li>- El desconocimiento de los derechos humanos y de su protección genera que continúen abusos de autoridad en contra de la población, lo que propicia a un incremento significativo en torno a las quejas anuales.</li> </ul>	<ul style="list-style-type: none"> <li>-Se trabaja en la construcción de una cultura en materia de derechos humanos y así lograr una sociedad informada en cuanto a sus derechos, y con ello incentivar el acercamiento a los organismos de protección de los derechos humanos.</li> </ul>

Tema de Desarrollo y/o subtema: Mediación - Conciliación	
Escenario tendencial	Escenario factible
<ul style="list-style-type: none"> <li>-No se aplica el bando municipal a los infractores, por lo que el índice de faltas administrativas se incrementa.</li> </ul>	<ul style="list-style-type: none"> <li>-Se aplica la normatividad conforme a lo estipulado en el Bando reduciendo las faltas administrativas.</li> </ul>



**Objetivos de acción para un Municipio con Seguridad y Justicia**  
**Estrategias de acción para un Municipio con Seguridad y Justicia**  
**Líneas de acción para un Municipio con Seguridad y Justicia**

**Tema: Seguridad con visión ciudadana**

**Objetivo 1.** Disminuir la incidencia de delitos del fuero común en el municipio de manera coordinada con el Estado y la Federación.

277

**Estrategias:**

- 1.1. Establecer mecanismos de profesionalización y equipamiento de la policía municipal.
- 1.2. Impulsar programas de prevención del delito en coordinación con la población municipal y con los órdenes del gobierno estatal y federal para el combate a la delincuencia.

**Líneas de Acción:**

- 1.1.1. Llevar a cabo programas de capacitación del cuerpo policial conforme a los lineamientos nacionales.
- 1.1.2. Gestionar recursos con las autoridades correspondientes para la adquisición de equipamiento y vehículos para la policía municipal.
  - 1.2.1. Promover la participación social en acciones preventivas del delito.
  - 1.2.2. Establecer una estrecha comunicación y confianza con la población para brindar un servicio de calidad.
  - 1.2.3. Mantener una comunicación constante con el Gobierno Estatal y Federal para coordinar acciones para disminuir el índice delictivo.

**Objetivo 2.** Coordinar con gobierno del estado y gobierno federal, acciones para reducir la siniestralidad de tránsito en el municipio, mediante un adecuado funcionamiento de las arterias viales y del flujo vehicular.

**Estrategias:**

- 2.1. Controlar, dirigir y vigilar la red vial del municipio, en coordinación con gobierno del estado, así como salvaguardar a los usuarios de las vialidades en cumplimiento a las disposiciones legales, mediante la supervisión, mantenimiento y generación de estudios viales.



2.2. Impulsar programas de vialidad y tránsito dentro de la Cabecera Municipal.

Líneas de Acción:

- 2.1.1. Establecer convenios de colaboración con el gobierno estatal para el servicio de tránsito en el municipio.
- 2.2.1 Mejorar el tránsito de la cabecera municipal mediante ´programas de tránsito.
- 2.2.2. Establecer un programa de señalización vial y programas de educación vial para la población municipal

278

**Tema: Derechos Humanos**

**Objetivo 3.** Promover una cultura de respeto a los derechos humanos mediante la capacitación de la población municipal, y velando por las garantías individuales.

**Estrategias:**

- 3.1. Establecer un programa de capacitación sobre derechos humanos dirigido a todos los sectores de la población municipal.
- 3.2. Instaurar un programa de asesorías y orientación sobre los derechos humanos y establecer atención a la violación de estos.

**Líneas de Acción:**

- 3.1.1. Realizar cursos de capacitación para los servidores públicos.
- 3.1.2. Mantener una evaluación constante de los servidores públicos, en materia de derechos humanos.
- 3.1.3. Impartir pláticas informativas dirigidas a población civil, mujeres, niños, jóvenes, personas de la tercera edad; indígena, comunidad lésbico-gay, estudiantes y servidores públicos, entre ellos: personal administrativo, operativo, etc.
- 3.2.1. Brindar asesoría jurídica y administrativa a la población en general.
- 3.2.2. Impulsar campañas por los derechos de la población municipal-

**Tema: Mediación y conciliación**

**Objetivo 4.** Promover una cultura de respeto apegándose a lo estipulado en las leyes para construir un municipio con paz social.



**Estrategias:**

4.1. Establecer programas de prevención de faltas administrativas al Bando Municipal.

**Líneas de Acción:**

- 4.1.1. Capacitación a los servidores públicos que realizan acciones de mediación y conciliación, acerca de técnicas de manejo del conflicto.
- 4.1.2. Orientación a la población por la ocurrencia de hechos que afecten a las personas y/o patrimonio.
- 4.1.3. Recepción directa de quejas vecinales por la ocurrencia de hechos que afecten a las personas y/o patrimonio

279

**MATRICES DE INDICADORES DEL PILAR SEGURIDAD: MUNICIPIO CON SEGURIDAD Y JUSTICIA.**

**ÁRBOL DE PROBLEMAS Y OBJETIVOS DEL PILAR SEGURIDAD: MUNICIPIO CON SEGURIDAD Y JUSTICIA.**



**Programa presupuestario:** Seguridad pública.  
**Objetivo del programa presupuestario:** Incluye los proyectos orientados a combatir la inseguridad pública con estricto apego a la ley para erradicar la impunidad y la corrupción, mediante la profesionalización de los cuerpos de seguridad, modificando los métodos y programas de estudio para humanizarlos, dignificarlos y hacerlos más eficientes, aplicando sistemas de reclutamiento y selección confiable y riguroso proceso estandarizado de evaluación, así como promover la participación social en acciones preventivas del delito.  
**Dependencia General:** Q00 Seguridad Pública y tránsito.  
**Pilar o Eje transversal:** Pilar 4: Seguridad  
**Tema de desarrollo:** Seguridad con visión ciudadana

Objetivo o resumen narrativo	Nombre	Fórmula	Frecuencia y Tipo	Medios de verificación	Supuestos	
<b>Fin</b>	Contribuir a mejorar la calidad de vida de las personas que han sido víctimas de un delito en su entorno colonia o comunidad, a través de la correcta operación del servicio de seguridad pública	Porcentaje de Población segura	(Personas que han sido víctimas de un delito en su entorno colonia o comunidad/Total de la población municipal) *100	Anual y Estratégico	Registros administrativos de la comisión de delitos en el municipio	N/A
<b>Propósito</b>	La población del municipio cuenta con un servicio de seguridad pública confiable, eficiente y eficaz	Variación porcentual en la incidencia delictiva en el municipio.	((Total de delitos del periodo del semestre actual/ Total de delitos del periodo del semestre anterior) -1) *100	Semestral y Estratégico	Registros administrativos de la comisión de delitos en el municipio	La población acude a denunciar los delitos de los que son objeto y participan con el gobierno en acciones de prevención.
<b>Componentes</b>	Acciones en materia de seguridad y prevención del delito	Porcentaje de acciones realizadas en materia de	(Total de acciones en materia de prevención realizadas / Total de	Trimestral y Estratégico	Registros administrativos de las acciones realizadas en	La población participa y asiste a las acciones de
	Sistemas de información, comunicación y tecnología en operación para la prevención del delito operando.	Porcentaje de eficacia en la operación de los sistemas de comunicación, tecnología e información para la prevención del delito	(Número de sistemas de información, comunicación y tecnología en funcionamiento óptimo / Total de sistemas de información, comunicación y tecnología en el municipio) *100	Trimestral y Gestión	Reportes e informes de las diversas TIC's y su desempeño	Las condiciones climatológicas y sociales permiten la correcta operación de los diferentes sistemas para la atención de la ciudadanía
<b>Actividades</b>	Realización de operativos de seguridad pública.	Porcentaje de efectividad en la implementación de operativos de seguridad.	(Operativos de seguridad que concluyeron con un aseguramiento / Operativos de seguridad realizados) *100	Trimestral y Gestión	Registros administrativos sobre los operativos de seguridad	La población se coordina con las autoridades policiacas
	Fortalecimiento del estado de la Fuerza Policial Efectiva	Porcentaje del Estado de Fuerza Policial Efectivo.	((No. Total de Policías Operativos- No de policías en periodo vacacional- No. de Bajas- No. de incapacitados-No. de Comisionados- No. de personal facultativo) / No. Total de Población) *1000 habitantes	Trimestral y Gestión	Nómina, listas de asistencia, fatigas de servicio	Los policías operativos realizan sus trámites administrativos en tiempo y forma
	Equipamiento de patrullas con dispositivos de geolocalización.	Porcentaje de patrullas con GPS funcionando	(No. de Patrullas con GPS funcionando / No. Total de Patrullas) *100	Trimestral y de gestión	Reporte de Verificación del Sistema de Geolocalización	Los dispositivos de geolocalización funcionan en todas las patrullas instaladas





**Programa presupuestario:**

Derechos Humanos

**Objetivo del programa presupuestario:**

Engloba los proyectos que los municipios llevan a cabo para proteger, defender y garantizar los derechos humanos de todas las personas que se encuentren en el territorio estatal, sin importar su status o nacionalidad y asegurarles una vida digna y fomentar la cultura de los derechos humanos para promover el respeto y la tolerancia entre los individuos en todos los ámbitos de la interrelación social apoyando a las organizaciones sociales que impulsan estas actividades.

**Dependencia General:**

A02 Derechos Humanos

**Pilar o Eje transversal:**

Pilar 4 Seguridad

**Tema de desarrollo:**

Derechos Humanos

	Objetivo o resumen narrativo	Nombre	Fórmula	Frecuencia y Tipo	Medios de verificación	Supuestos
Fin	CONTRIBUIR A ASEGURAR UNA VIDA DIGNA DE LAS PERSONAS MEDIANTE LA ATENCION A LAS QUEJAS POR VIOLACION A LOS DERECHOS HUMANOS	TASA DE VARIACION EN LA ATENCION A LAS QUEJAS POR VIOLACION A LOS DERECHOS HUMANOS	((ATENCION A QUEJAS POR VIOLACION A LOS DERECHOS HUMANOS PRESENTADAS EN EL AÑO ACTUAL/ATENCION A QUEJAS POR VIOLACION A LOS DERECHOS HUMANOS PRESENTADAS EN EL AÑO ANTERIOR)-1)*100	ANUAL ESTRATEGICO	INFORME ANUAL CODHEM	N/A
Propósito	LA POBLACION MUNICIPAL ESTA PROTEGIDA DE ACCIONES U OMISSIONES VIOLATORIAS DE DERECHOS HUMANOS	TASA DE VARIACION EN NUMERO DE PERSONAS ATENDIDAS POR VIOLACION A SUS DERECHOSHUMANOS	((NUMERO DE PERSONAS ATENDIDAS POR VIOLACION A LOS DERECHOS HUMANOS EN EL AÑO ACTUAL/NUMERO DE PERSONAS ATENDIDAS POR VIOLLACION A LOS DERECHOS EN EL AÑO ANTERIOR)-1)*100	ANUAL ESTRATEGICO	INFORME ANUAL CODHEM	LA POBLACION MUICIPAL CONOCE SUS DERECHOS Y ACUDE A DENUNCIAR CUANDO ESTOS SON VULNERADOS
Componentes	1. CAPACITACION EN MATERIA DE DERECHOS HUANOS PROPORCIONADAS	PORCENTAJE EN MATERIA CAPACITACIONES EN DERECHOS HUMANOS	(CAPACITACIONES EN MATERIA DE DERECHOS HUMANOS PROPORCIONADOS / CAPACITACIONES EN MATERIA DE DERECHOS HUMANOS PROGRAMADAS)*100	TRIMESTRAL GESTION	INFORME TRIMESTRAL CODHEM	LA POBLACION MUICIPAL ASISTE A LAS CAPACITACIONES EN MATERIA DE DERECHOS HUMANOS
	3. SEGUIMIENTO A QUEJAS DE PRESUNTAS VIOLACIONES A LOS DERECHOS HUMANOS	PORCENTAJE DE SEGUIMIENTO A CASOS DE PRESUNTAS VIOLACIONES A LOS DERECHOS	(CASOS DE PRESUNTAS VIOLACIONES A LOS DERECHOS HUMANOS CONLUIDOS/CASOS DE PRESUNTASVIOLACIONES A LOSDERECHOS HUMANOS RECIBIDOS)*100	TRIMESTRAL GESTION	INFORME TRIMESTRAL DE CUMPLIIENTO EN LA CONCLUSION DE EXPEDIENTES EN MATERIA DE DERECHOS HUMANOS	LOS DEMANDANDANTES DE LOS CASOS DAN SEGUIMIENTO Y ACUDEN A LAS AUDIENCIAS RESPECTIVAS PARA LA TENCION DEL CASO
Actividades	1.1. REGISTRO DE PERSONAS ASISTENTE A LAS CAPACITACIONES	PORCENTAJE DE PERSONAS ASISTENTES A LAS CAPACITACION	(NUMERO DE PERSONAS ASISTENTES A LAS CAPACITACIONES /POBLACION MUNICIPAL)*100	TRIMESTRAL GESTION	LISTA DE ASISTENCIA DE PARTICIPACION	LA POBLACION MUNICIPAL ASISTE A LAS CAPCITACIONES
	1.3. REALIZACION DE CAMPAÑAS DE SENSIBILIZACION E INFORMACION	PORCENTAJE DE CAMPAPAÑAS DE SENSIBILIZACION E INFORMACION REALIZADAS	(CAMPAÑAS DE SENSIBILIZACION E INFORMACION REALIZADAS / CAMPAÑAS DE SENSIBILIZACION E INFORMACION PROGRAMADAS)*100	TRIMESTRAL GESTION	EXPEDIENTE	EL OTORGAMIENTO DE ORIENTACIONES ESTA EN FUNCION DE LA DEMANDA CIUDADANA
	ORIENTACION DE ACCIONES EN BENEFICIO DE LAS PERSONAS EN SITUACION DE VULNERABILIDAD Y DESCRIMINACION	PORCENTAJE DE CUMPLIIENTO DE ORIENTACIONES CASO	(ORIENTACIONES CASOS REVISADOS Y VALIDADOS PARA CONCLUSION / CASOS EN SEGUIMIENTOS)*100	TRIMESTRAL GESTION	INFORME DE LA DEFENSORIA MUNICIPAL DE DERECHOS HUMANOS	LAS PERSONAS QUE HAN SUFRIDO UNA VIOLACION A SUS DERECHOS HUMANOS ACUDEN A RECIBIR ORIENTACION POR LA AUTORIDAD COMPETENTE



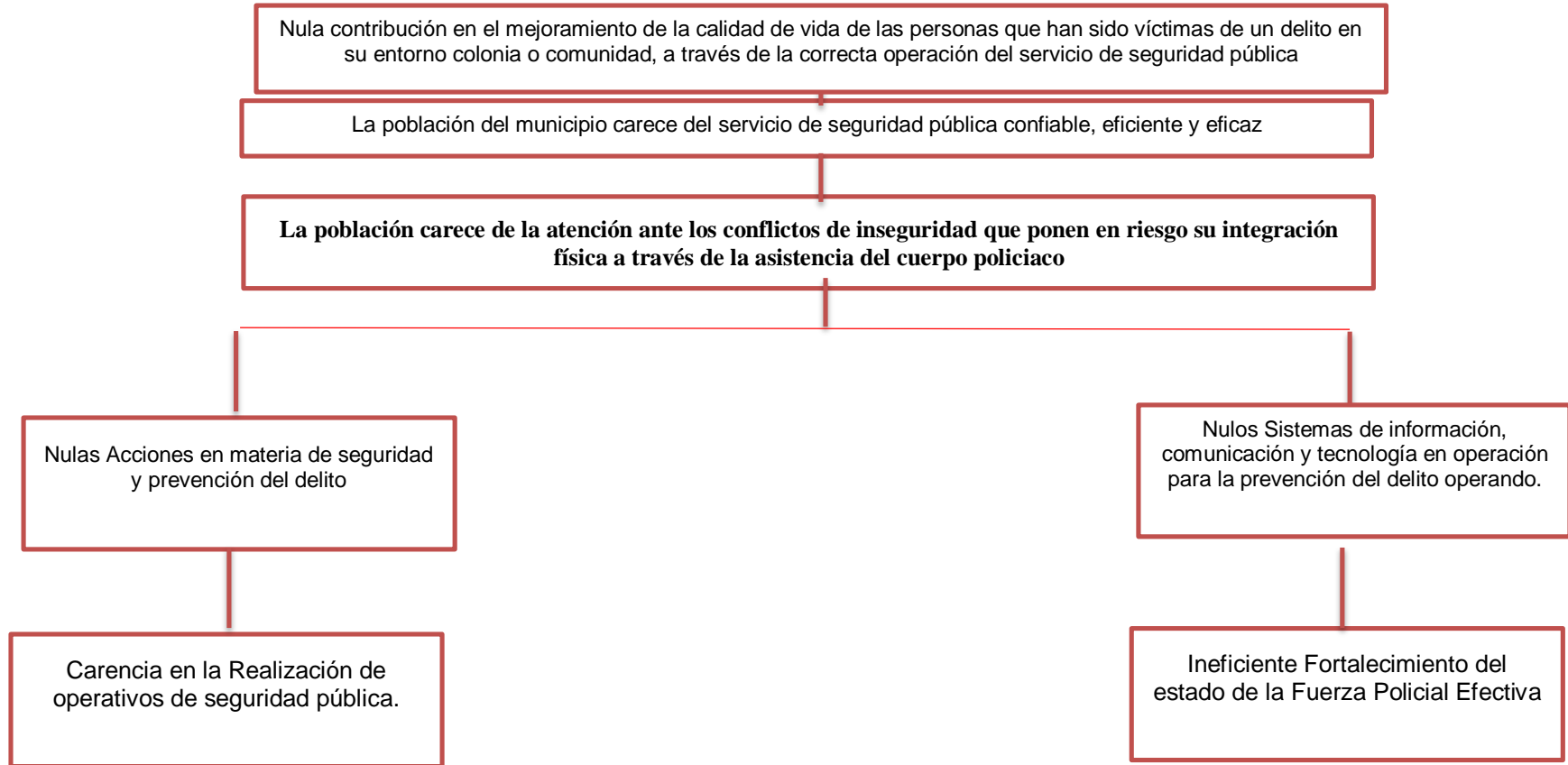
**Programa presupuestario:**  
**Objetivo del programa presupuestario:**  
**Dependencia General:**  
**Pilar o Eje transversal:**  
**Tema de desarrollo:**

Mediación y conciliación municipal.  
Engloba las actividades y procesos descritos en el título V de la Ley Orgánica Municipal relativa a la función mediadora-conciliadora y de la calificadora de los ayuntamientos.  
M00 Consejería jurídica.  
Pilar 4 Seguridad  
Mediación y conciliación

Objetivo o resumen narrativo	Nombre	Fórmula	Frecuencia y Tipo	Medios de verificación	Supuestos	
Fin	Contribuir al ejercicio de la promoción vecinal mediante la función de mediación, conciliación y calificadora de la autoridad municipal	Tasa de variación de los convenios y faltas administrativas registradas en la Sindicatura Municipal	((Convenios y actas por faltas administrativas registradas en el año actual / Convenios y actas por faltas administrativas registradas en el año inmediato anterior)-1)*100	Anual Estratégico	Convenios celebrados entre las partes en conflicto de la Sindicatura Municipal	N/A
Propósito	La población del municipio cuenta con instancias promotoras de la paz vecinal	Tasa de variación en la población atendida a través de las funciones de mediación, conciliación y calificación municipal	((Población atendida a través de las funciones de mediación y conciliación y calificación municipal en el año actual / Población atendida a través de las funciones de mediación y conciliación y calificación municipal en el año anterior) -1) *100	Anual Estratégico	Registros Administrativos de la Sindicatura Municipal	Los ciudadanos presentan quejas y diferendos vecinales
Componentes	Mecanismos para la recepción de las quejas vecinales establecidos para dirimir conflictos y controversias entre la población.	Porcentaje de quejas vecinales atendidas	(Quejas vecinales atendidas / Quejas vecinales recibidas) *100	Semestral Gestión	Bitácora de atención a la recepción directa de quejas vecinales de la Sindicatura Municipal	Los ciudadanos presentan ante la autoridad municipal sus quejas y diferendos vecinales
	Conflictos y controversias dirimidas de conformidad al marco jurídico aplicable	Porcentaje de conflictos y controversias dirimidas	(Conflictos y controversias dirimidas/conflictos y controversias en proceso) *100	Semestral Gestión	Libro de registro de expedientes de mediación/conciliación de la Sindicatura Municipal	Los ciudadanos dirimen las quejas y diferendos presentados.
Actividades	Citación a las partes vecinales en conflicto para dirimir diferendos e inconformidades.	Porcentaje en la citación a las partes vecinales en conflicto	(Citas atendidas de las partes vecinales en conflicto/Citas emitidas a partes vecinales en conflicto) *100	Trimestral Gestión	Acuses de recibo de las citas vecinales entregadas	Los ciudadanos asisten en tiempo y forma a las citas de partes
	Desahogo de audiencias entre las partes en conflicto	Porcentaje de audiencias entre las partes en conflicto desahogadas	(Audiencias de las partes vecinales en conflicto/Citatorios enviados a las partes vecinales en conflicto) *100	Trimestral Gestión	Libro de actas de conciliación arbitrada de la Sindicatura Municipal	La ciudadanía requiere de la intervención de la autoridad municipal para la mediación de conflictos y controversias

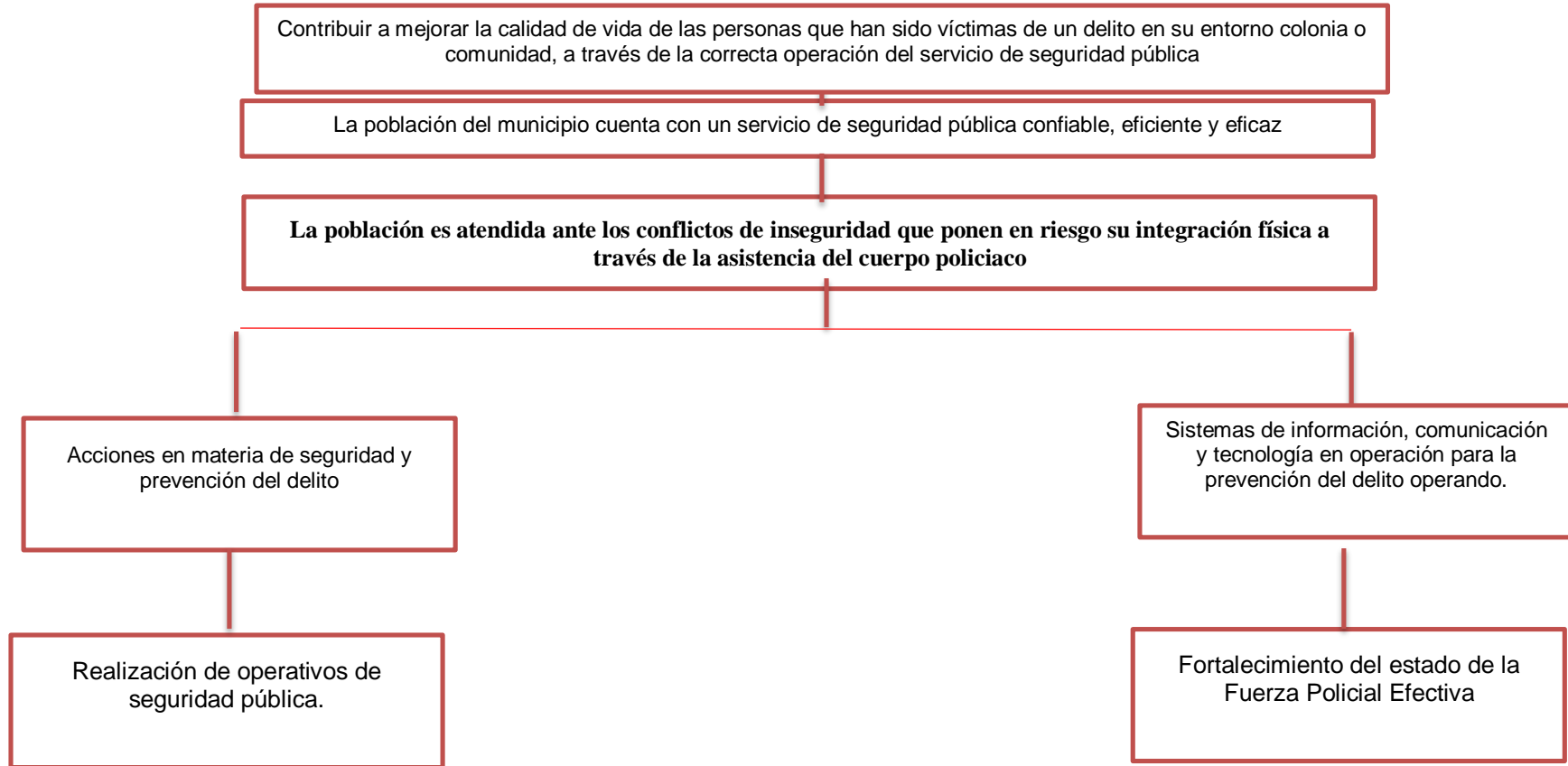


## ÁRBOL DE PROBLEMAS: SEGURIDAD CON VISIÓN CIUDADANA





## ÁRBOL DE OBJETIVOS: SEGURIDAD CON VISIÓN CIUDADANA





## ÁRBOL DE OBJETIVOS: DERECHOS HUMANOS

ESCASES EN LA CONTRIBUCIÓN PARA EL ASEGURAMIENTO DE UNA VIDA DIGNA DE LAS PERSONAS MEDIANTE LA ATENCIÓN A LAS QUEJAS POR VIOLACIÓN A LOS DERECHOS HUMANOS

LA POBLACIÓN MUNICIPAL CARECE DE PROTECCIÓN DE ACCIONES U OMISIONES VIOLATORIAS DE DERECHOS HUMANOS

LA POBLACIÓN RECIBE UNA INEFICIENTE ATENCIÓN ANTE LAS POSIBLES VIOLACIONES A LOS DERECHOS HUMANOS A TRAVÉS DE LA COORDINACIÓN MUNICIPAL DE DERECHOS HUMANOS

ESCASES EN LA CAPACITACIÓN EN MATERIA DE DERECHOS HUMANOS PROPORCIONADAS

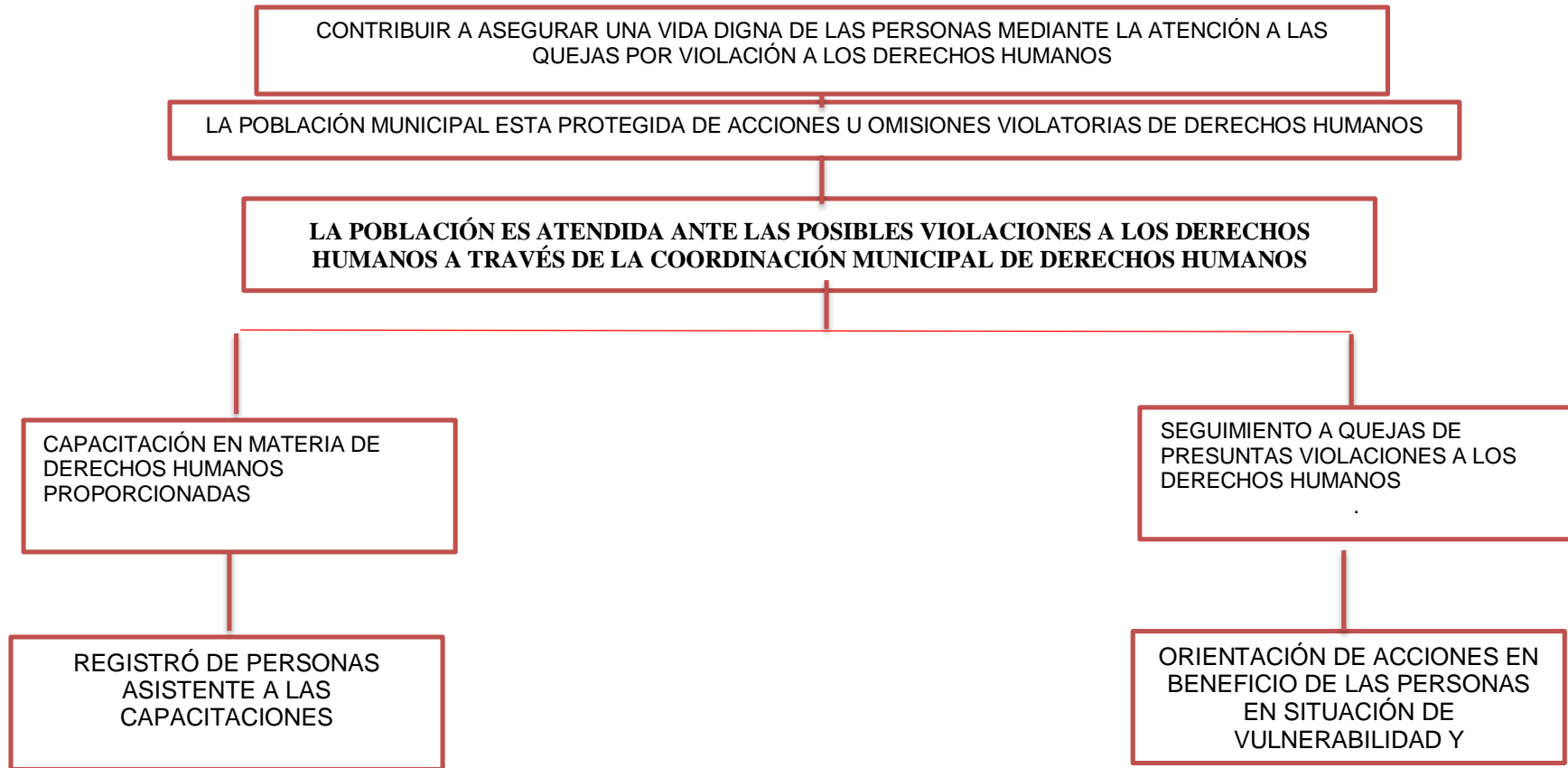
INEFICIENTE REGISTRÓ DE PERSONAS ASISTENTE A LAS CAPACITACIONES

NULO SEGUIMIENTO A QUEJAS DE PRESUNTAS VIOLACIONES A LOS DERECHOS HUMANOS

NULA ORIENTACIÓN DE ACCIONES EN BENEFICIO DE LAS PERSONAS EN SITUACIÓN DE VULNERABILIDAD Y

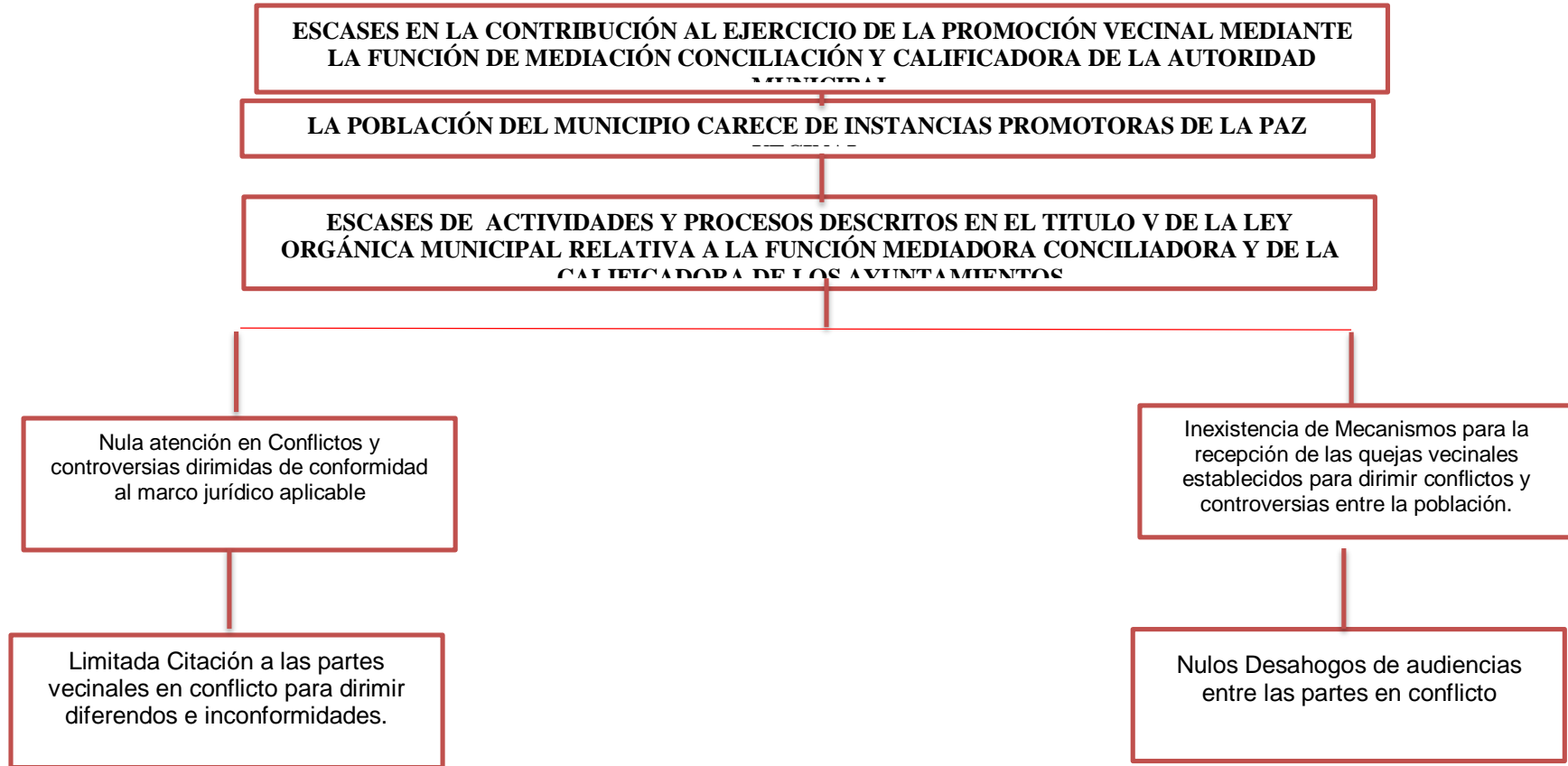


## ÁRBOL DE OBJETIVOS: DERECHOS HUMANOS



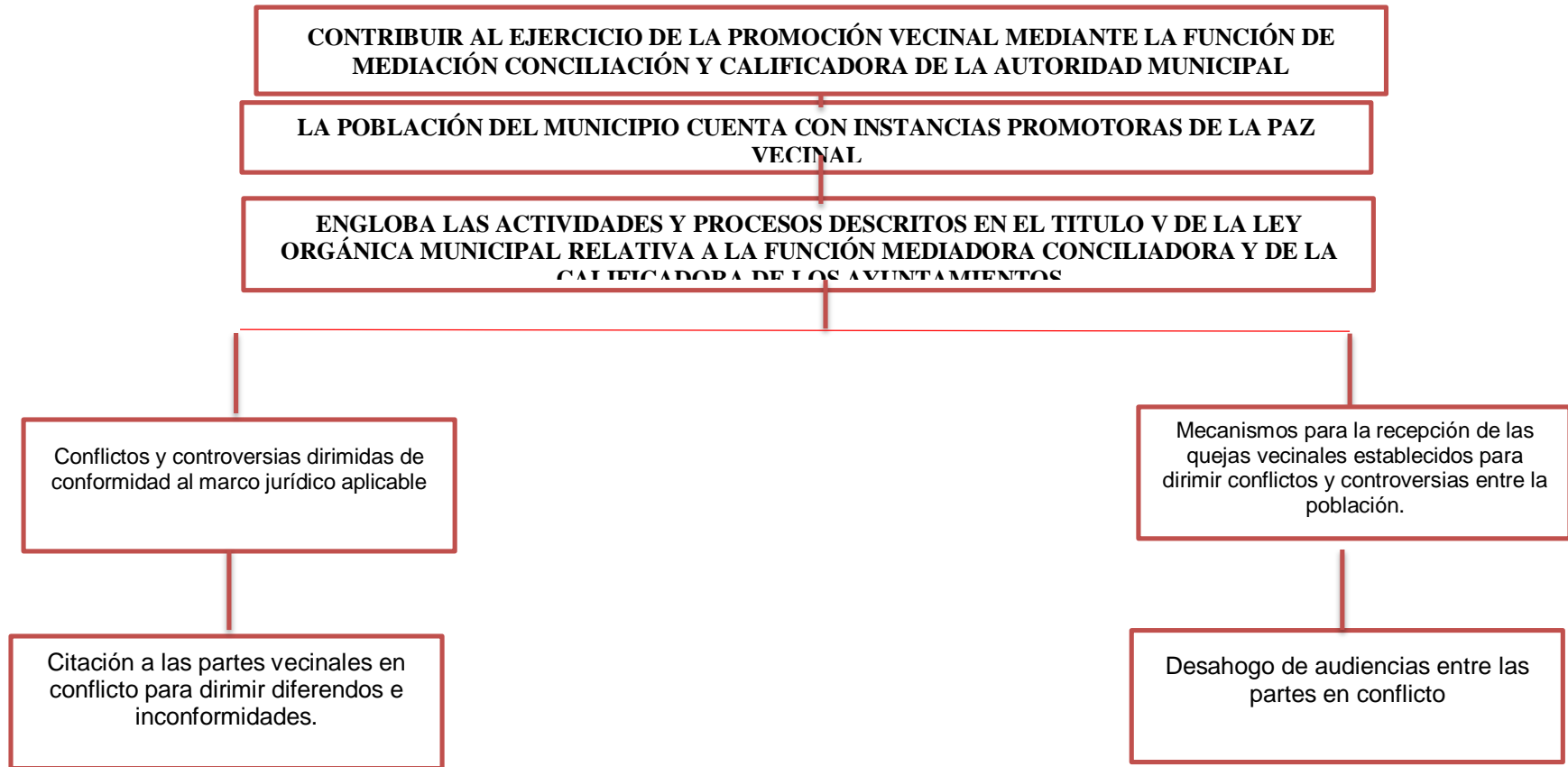


## ÁRBOL DE PROBLEMAS: MEDIACIÓN Y CONCILIACIÓN





## ÁRBOL DE OBJETIVOS: MEDIACIÓN Y CONCILIACIÓN







**OBRAS Y ACCIONES DE ALTO IMPACTO PARA UN MUNICIPIO CON  
SEGURIDAD Y JUSTICIA**

No se encuentran registradas obras de alto impacto.

**OBRAS Y ACCIONES EN PROCESO PARA UN MUNICIPIO CON SEGURIDAD  
Y JUSTICIA**

No se encuentran registradas obras en proceso



# EJE TRANSVERSAL 1:

290

## IGUALDAD DE GÉNERO

#### IV.V Eje Transversal: Igualdad de género

Este tema está vinculado con los ODS de la Agenda 2030 número 4, educación de calidad, 5: Igualdad de género, 8: Trabajo decente y crecimiento económico y 16: Paz, justicia e instituciones sólidas.

La igualdad de género significa una mejoría general para la población. En el entendido de que el machismo estructural de nuestra sociedad lastima tanto a hombres como a mujeres e impide un sano desarrollo social y familiar de las personas, se han establecido diferentes parámetros para medir, cuantificar y atacar la violencia de género, en sus distintas facetas.

Polotitlán no se encuentra entre aquellos municipios que se han incluido en la Alerta de Género del Estado de México, pero eso no significa que no exista violencia de género dentro de nuestro municipio y, por lo tanto, deben ejecutarse esfuerzos cotidianos para combatirla y prevenirla, desde cauces tanto sociales como institucionales.

CATÁLOGO DE TEMAS DE DESARROLLO PLAN DE DESARROLLO MUNICIPAL 2019-2021																					
PILAR	NO. PILAR	TEMA	SUB-TEMA	PILAR O EJE / TEMA DE DESARROLLO																	
				1	2	3	4	5	6	7	8	9	10	11	12	13	14	15	16	17	
ET	01			EJE TRANSVERSAL 1: IGUALDAD DE GÉNERO																	
ET	01	01																			
ET	01	01	01																		
ET	01	01	01																		

#### IV.V.I. Tema: Cultura de Igualdad y prevención de la violencia contra las mujeres

Las causas de la violencia contra las mujeres se encuentran en la discriminación de género, las normas sociales y los estereotipos de género que la perpetúan. Dados los efectos devastadores que la violencia tiene en las mujeres, los esfuerzos se han concentrado principalmente en las respuestas y servicios para



las sobrevivientes. Sin embargo, la mejor manera de contrarrestar la violencia de género es prevenirla tratando sus orígenes y causas estructurales.

La prevención debe comenzar en las primeras etapas de la vida, mediante la educación de los niños y niñas que promueva las relaciones de respeto y la igualdad de género. El trabajo con jóvenes es la mejor opción para lograr un progreso rápido y sostenido en materia de prevención y erradicación de la violencia de género. Aunque las políticas públicas y las intervenciones suelen pasar por alto esta etapa de la vida, se trata de una época crucial durante la cual se forman los valores y normas relativas a la igualdad de género.

292

Polotitlán no se encuentra entre aquellos municipios que se han incluido en la Alerta de Género del Estado de México, pero eso no significa que no exista violencia de género dentro del municipio y, por lo tanto, deben ejecutarse esfuerzos cotidianos para combatirla y prevenirla, desde cauces tanto sociales como institucionales.

#### IV.V.I.I. Subtema: Empleo igualitario para mujeres

La población femenina ha venido a recobrar un importante papel en el desarrollo integral de la sociedad, no obstante aún sigue siendo considerada como un grupo vulnerable de la población por las pocas oportunidades a las que tiene acceso, y sobre todo por los problemas a los que se enfrenta como la violencia de género, no obstante ha crecido el número de mujeres que son jefas de familia, esto conlleva mayores responsabilidades, la maternidad en las mujeres adolescentes está creciendo sobre todo en comunidades marginadas, poniendo en riesgo su salud y vida de ella y de su producto; debido al esfuerzo desmedido por una igualdad laboral.

Hay que recordar que en el municipio existían para el 2015: 13,851 personas, de las cuales 7.144 eran mujeres.



El municipio de Polotitlán cuenta con una población de 5 mil 911 habitantes económicamente activos, el 75.44% son hombres y 27.18% mujeres. En el estado de México el 56.36% de la población de 12 años y más es económicamente activa.

**MATRIZ FODA DE LOS TEMAS DE DESARROLLO DEL EJE TRANSVERSAL:  
IGUALDAD DE GÉNERO**



Tema de Desarrollo	Estructura Programática		Fortalezas	Oportunidades	Debilidades	Amenazas
Igualdad de género	02060805	Igualdad de Trato y oportunidades para la mujer y el hombre	Existen 7,144 mujeres en el municipio y existe el Interés por participar activamente en los cursos y eventos que realiza el H. Ayuntamiento	Interés por el Gobierno en generar nuevas ofertas de empleo a mujeres, madres solteras, etc., A través de Instituto de la Mujer se gestionan los diferentes apoyos	Inexistencia de estancia infantil para mujeres trabajadoras, que les permita desarrollarse laboral y profesionalmente	Incremento de la población femenina en edad de trabaja
	03010203	Inclusión económica para la igualdad de género				



## PROSPECTIVA DE LOS TEMAS DE DESARROLLO DEL EJE TRANSVERSAL: IGUALDAD DE GÉNERO

Tema de Desarrollo y/o subtema: Mujeres	
Escenario tendencial	Escenario factible
<p>-En el municipio persisten esquemas tradicionales de machismo y marginación contra las mujeres.</p> <p>-Aumenta la mortalidad materna por la falta de atención médica.</p> <p>-Persiste el analfabetismo en las mujeres o en su defecto la inasistencia escolar a grados superiores, sigue disminuyendo el grado escolar.</p> <p>-Las mujeres siguen siendo marginadas en el ámbito económico, no obteniendo apoyos económicos, y los salarios que perciben son los mínimos.</p> <p>-Persiste el acoso, hostigamiento y violencia contra las mujeres, marginándolas más.</p>	<p>-Para el año 2020, las mujeres han contado con una serie de herramientas que ha permitido su empoderamiento.</p> <p>-Las mujeres acceden a las revisiones médicas, con lo que se reduce la mortalidad materna.</p> <p>-Mediante proyectos para reducir las brechas género se incrementa la alfabetización de las mujeres, aumentando el grado escolar.</p> <p>-En la gestión de recursos públicos se da mayor acceso a las mujeres para potencializar su desarrollo y en materia de empleo ganan el mismo salario que los hombres por el mismo trabajo.</p> <p>-Para el 2025 se han implementado acciones, programas y proyectos que han permitido disminuir los índices de violencia contra las mujeres.</p>

### OBJETIVOS DE ACCIÓN DEL EJE TRANSVERSAL: IGUALDAD DE GÉNERO ESTRATEGIAS DE ACCIÓN DEL EJE TRANSVERSAL: IGUALDAD DE GÉNERO LÍNEAS DE ACCIÓN DEL EJE TRANSVERSAL: IGUALDAD DE GÉNERO

**Objetivo 1.** Promover la igualdad de género como estrategia transversal en las políticas públicas municipales, para contribuir al acceso equitativo de oportunidades de desarrollo.

#### Estrategias:

- 1.1. Contribuir al desarrollo integral de las mujeres y sus capacidades, mediante programas y acciones que las empodere.
- 1.2. Establecer servicios de atención, prevención de todo acto de violencia contra las mujeres.
- 1.3 Generar programas y acciones que apoyen a las mujeres que trabajan, son jefas de familia y madres solteras.



1.4. Contribuir en el desarrollo de políticas públicas, programas y acciones que permitan la inserción de la mujer en la equidad de género.

**Líneas de Acción:**

- 1.1.1 Establecer programas de capacitación de la mujer para el trabajo y autoempleo.
- 1.1.2 Realizar eventos de difusión sobre el papel de la mujer en la sociedad, sus derechos y la importancia de su género en la economía y en la familia.
- 1.1.3 Gestionar apoyos para mujeres en situación de vulnerabilidad y madres trabajadoras jefas de familia.
- 1.2.1. Realizar pláticas (violencia familiar, derechos y obligaciones que nacen en el matrimonio y divorcio, derechos de los niños y seguridad ciudadana con perspectiva de género).
- 1.2.2. Fomentar, instrumentar y articular acciones en contra de la violencia de género
- 1.2.3. Prevenir y combatir la trata de personas
- 1.3.1. Entrega de apoyos escolares a hijos de mujeres trabajadoras.
- 1.3.2. Gestionar la construcción y equipamiento de guarderías en coordinación con los municipios.
- 1.4.1. Promover la prevención de embarazos y cuidados maternos entre las mujeres jóvenes.

**MATRICES DE INDICADORES DEL EJE TRANSVERSAL: IGUALDAD DE GÉNERO.**

**ÁRBOLES DE PROBLEMAS Y OBJETIVOS DEL EJE TRANSVERSAL: IGUALDAD DE GÉNERO**





Programa presupuestario:  
Objetivo del programa presupuestario:  
Dependencia General:  
Pilar o Eje transversal:  
Tema de desarrollo:

Igualdad de trato y Oportunidades para la mujer y el hombre  
Engloba los proyectos para promover en todos los ámbitos sociales la igualdad sustantiva desde una perspectiva de género como una condición necesaria para el desarrollo integral de la sociedad, en igualdad de condiciones, oportunidades, derechos y obligaciones.  
Eje transversal I: Igualdad de Género  
Cultura de igualdad y prevención de la violencia contra las mujeres

Objetivo o resumen narrativo	Nombre	Fórmula	Frecuencia y Tipo	Medios de verificación	Supuestos	
Fin	CONTRIBUIR A LA INSERCIÓN DE MUJERES Y HOMBRES EN ACTIVIDADES PRODUCTIVAS A TRAVÉS DE LA OPERACIÓN DE PROGRAMAS QUE CONTRIBUYAN A LA EQUIDAD DE GÉNERO EN LA SOCIEDAD.	TASA DE VARIACIÓN EN EL NÚMERO DE MUJERES QUE SE INTEGRAN A ACTIVIDADES PRODUCTIVAS	(MUJERES Y HOMBRES SE INTEGRAN A ACTIVIDADES PRODUCTIVAS A TRAVÉS DE LA GESTIÓN DE PROGRAMAS PARA LA EQUIDAD DE GÉNERO EN EL AÑO ACTUAL/MUJERES Y HOMBRES SE INTEGRAN A ACTIVIDADES PRODUCTIVAS A TRAVÉS DE LA GESTIÓN DE PROGRAMAS PARA LA EQUIDAD DE GÉNERO EN EL AÑO ANTERIOR ) -1) *100	ANUAL ESTRATEGICO	REGISTROS ADMINISTRATIVOS	N/A
Propósito	LA POBLACION CUENTA CON APOYOS DIVERSOS PARA SU INSERCIÓN EN EL MERCADO LABORAL	PORCENTAJE DE MUJERES Y HOMBRES BENEFICIADOS CON PROGRAMAS PARA SU INSERCIÓN AL MERCADO LABORAL	MUJERES Y HOMBRES BENEFICIADOS CON PROGRAMAS PARA SU INSERCIÓN AL MERCADO LABORAL EN EL AÑO ACTUAL/ TOTAL DE POBLACION EN EL MUNICIPIO) *100	ANUAL ESTRATEGICO	REGISTROS ADMINISTRATIVOS	LA POBLACION EN EDAD PRODUCTIVA DEMANDA A LAS AUTORIDADES MUNICIPALES CON PROGRAMAS PARA SU INSERCIÓN EN EL MERCADO LABORAL
Componentes	1. CAPACITACION DE LAS MUJERES Y HOMBRES PARA EL TRABAJO REALIZADO	TASA DE VARIACION EN EL NUMERO DE MUJERES Y HOMBRES EN EDAD PRODUCTIVA CAPACITADOS.	(MUJERES Y HOMBRES EN EDAD PRODUCTIVA CAPACITADOS EN EL PRESENTE SEMESTRE/MUJERES Y HOMBRES EN EDAD PRODUCTIVA CAPACITADAS EN EL SEMESTRE ANTERIOR ) -1) *100	SEMESTRAL GESTION	REGISTROS ADMINISTRATIVOS	LA POBLACION SOLICITA A LAS AUTORIDADES MUNICIPALES BRINDAR CAPACITACION A MUJERES EN DIVERSAS AREAS PRODUCTIVAS
Actividades	1.1 IMPARTICION DE CURSOS DE INFORMACION PARA EL TRABAJO EN DISTINTAS AREAS PRODUCTIVAS	PORCENTAJE DE MUJERES Y HOMBRES CAPACITADOS EN AREAS PRODUCTIVAS	(MUJERES Y HOMBRES QUE RECIBIERON CAPACITACION PARA EL TRABAJO INSCRITAS EN EL PROGRAMA DE APOYO MUNICIPAL/ TOTAL DE MUJERES Y HOMBRES ASISTENTES A LOS CURSOS DE CAPACITACION PARA EL TRABAJO IMPARTIDOS POR EL MUNICIPIO) *100	TRIMESTRAL GESTION	REGISTROS ADMINISTRATIVOS	LA POBLACION SOLICITA A LAS AUTORIDADES MUNICIPALES A BRINDAR CAPACITACION EN DIFERENTES AREAS PRODUCTIVAS
	1.2 CONSOLIDACION DE UNA BOLSA DE TRABAJO QUE FACILITE LA INSERCIÓN LABORAL DE MUJERES Y HOMBRES	PORCENTAJE DE BENEFICIADOS A TRAVÉS DE LA BOLSA DE TRABAJO	(MUJERES Y HOMBRES COLOCADOS EN EL MERCADO LABORAL/ TOTAL DE MUJERES Y HOMBRES INSCRITOS EN LA BOLSA DE TRABAJO) *100	TRIMESTRAL GESTION	REGISTROS ADMINISTRATIVOS	LA POBLACION SOLICITA A LAS AUTORIDADES MUNICIPALES INTEGRAR UNA BOLSA DE TRABAJO



## ÁRBOL DE PROBLEMAS: IGUALDAD DE GÉNERO

LIMITADA CONTRIBUCIÓN DE MUJERES Y HOMBRES EN ACTIVIDADES PRODUCTIVAS POR ESCASES DE OPERACIÓN DE PROGRAMAS QUE CONTRIBUYAN A LA EQUIDAD DE GÉNERO EN LA SOCIEDAD

LA POBLACIÓN CUENTA CON LIMITADOS APOYOS PARA SU INSERCIÓN EN EL MERCADO LABORAL

LA POBLACIÓN CARECE DE PROYECTOS QUE PROMUEVEN LA IGUALDAD SUSTANTIVA DE GENERO COMO UNA CONDICIÓN NECESARIA PARA EL DESARROLLO INTEGRAL DE LA SOCIEDAD

LIMITADA CAPACITACIÓN DE LAS MUJERES Y HOMBRES PARA EL TRABAJO REALIZADO

ESCASA PROMOCIÓN DE CURSOS DE INFORMACIÓN PARA EL TRABAJO EN DISTINTAS ÁREAS PRODUCTIVAS

NULA PARTICIPACIÓN EN LA BOLSA DE TRABAJO QUE IMPOSIBILITA LA INSERCIÓN LABORAL DE MUJERES Y HOMBRES



## ÁRBOL DE OBJETIVOS: IGUALDAD DE GÉNERO

CONTRIBUIR A LA INSERCIÓN DE MUJERES Y HOMBRES EN ACTIVIDADES PRODUCTIVAS A TRAVÉS DE LA OPERACIÓN DE PROGRAMAS QUE CONTRIBUYAN A LA EQUIDAD DE GÉNERO EN LA SOCIEDAD

LA POBLACIÓN CUENTA CON APOYOS DIVERSOS PARA SU INSERCIÓN EN EL MERCADO LABORAL

LA POBLACIÓN SE BENEFICIA A TRAVÉS DE PROYECTOS QUE PROMUEVEN LA IGUALDAD SUSTANTIVA DE GÉNERO COMO UNA CONDICIÓN NECESARIA PARA EL DESARROLLO INTEGRAL DE LA SOCIEDAD

CAPACITACIÓN DE LAS MUJERES Y HOMBRES PARA EL TRABAJO REALIZADO

IMPARTICIÓN DE CURSOS DE INFORMACIÓN PARA EL TRABAJO EN DISTINTAS ÁREAS PRODUCTIVAS

CONSOLIDACIÓN DE UNA BOLSA DE TRABAJO QUE FACILITE LA INSERCIÓN LABORAL DE MUJERES Y HOMBRES

## **OBRAS Y ACCIONES DE ALTO IMPACTO PARA UNA IGUALDAD DE GÉNERO**

No se encuentran registradas obras de alto impacto.

## **OBRAS Y ACCIONES EN PROCESO PARA UNA IGUALDAD DE GÉNERO**

No se encuentran registradas obras en proceso

# EJE 2

# TRANSVERSAL:

301

GOBIERNO MODERNO CAPAZ Y  
RESPONSABLE

*Polotitlán*

AYUNTAMIENTO  
2019-2021

*¡Para todas!*

## IV.VI. Eje Transversal: Gobierno Moderno, Capaz y Responsable

CATALOGO DE TEMAS DE DESARROLLO PLAN DE DESARROLLO MUNICIPAL 2019-2021																				
PILAR	NO. PILAR	TEMA	SUB TEMA	PILAR O EJE /TEMA DE DESARROLLO																
EJE	EJE			1	2	3	4	5	6	7	8	9	10	11	12	13	14	15	16	17
ET	02			EJE TRANSVERSAL 2: GOBIERNO MODERNO, CAPAZ Y RESPONSABLE																
ET	02	01		Estructura del gobierno municipal																
ET	02	01	01	Reglamentación																
ET	02	01	02	Manuales de Organización y procedimientos																
ET	02	02		Transparencia y rendición de cuentas																
ET	02	03		Sistema Anticorrupción del Estado de México y Municipios																
ET	02	04		Comunicación y diálogo con la ciudadanía como elemento clave de gobernabilidad																
ET	02	05		Finanzas públicas sanas																
ET	02	05	01	Sistema de recaudación y padrón de contribuyentes																
ET	02	05	02	Deuda pública municipal																
ET	02	05	03	Estructura de ingresos y egresos																
ET	02	05	04	Inversión																
ET	02	06		Gestión para Resultados y evaluación del desempeño																
ET	02	07		Eficiencia y eficacia en el sector público																
ET	02	07	01	Perfil técnico profesional de los servidores públicos																
ET	02	07	02	Sistema estatal de información estadística y geográfica																
ET	02	08		Coordinación institucional																
ET	02	08	01	Fortalecimiento municipal																

La consolidación de un **Gobierno Moderno, Capaz y Responsable** como modelo de una administración eficiente, hace necesario que todo orden de gobierno, sin importar dimensión territorial o número de habitantes, se enmarque bajo directrices orientadas a resultados, donde los recursos públicos sean destinados al beneficio colectivo, lo anterior bajo un matiz de transparencia. En ese sentido representa un compromiso y una virtud pública en aras de mejorar sustancialmente los procesos administrativos, con la finalidad de impactar con sus acciones en el mejoramiento de la calidad de vida de la población.

Por ello un Gobierno que busca ser sustentable realiza acciones con un impacto real y perdurable en el bienestar de los polotitlenses, empleando inteligentemente los recursos financieros y humanos.

Por un lado, se reconoce que para lograr que las políticas públicas tengan un impacto significativo en el bienestar de la población, es necesario que éstas sean resultado de un proceso riguroso de planeación, de ejecución y de evaluación. Dicho proceso deberá cumplir en cada uno de sus pasos con principios de eficacia y eficiencia bajo un marco de transparencia y de participación ciudadana. En todo gobierno, las necesidades son muchas y los recursos financieros y humanos

escasos. Por ello, es fundamental que el gobierno municipal pueda emplear su patrimonio de tal manera que con cada peso gastado se logre el máximo impacto posible en el bienestar de la población.

#### IV.VI.I. Tema: Estructura del gobierno municipal

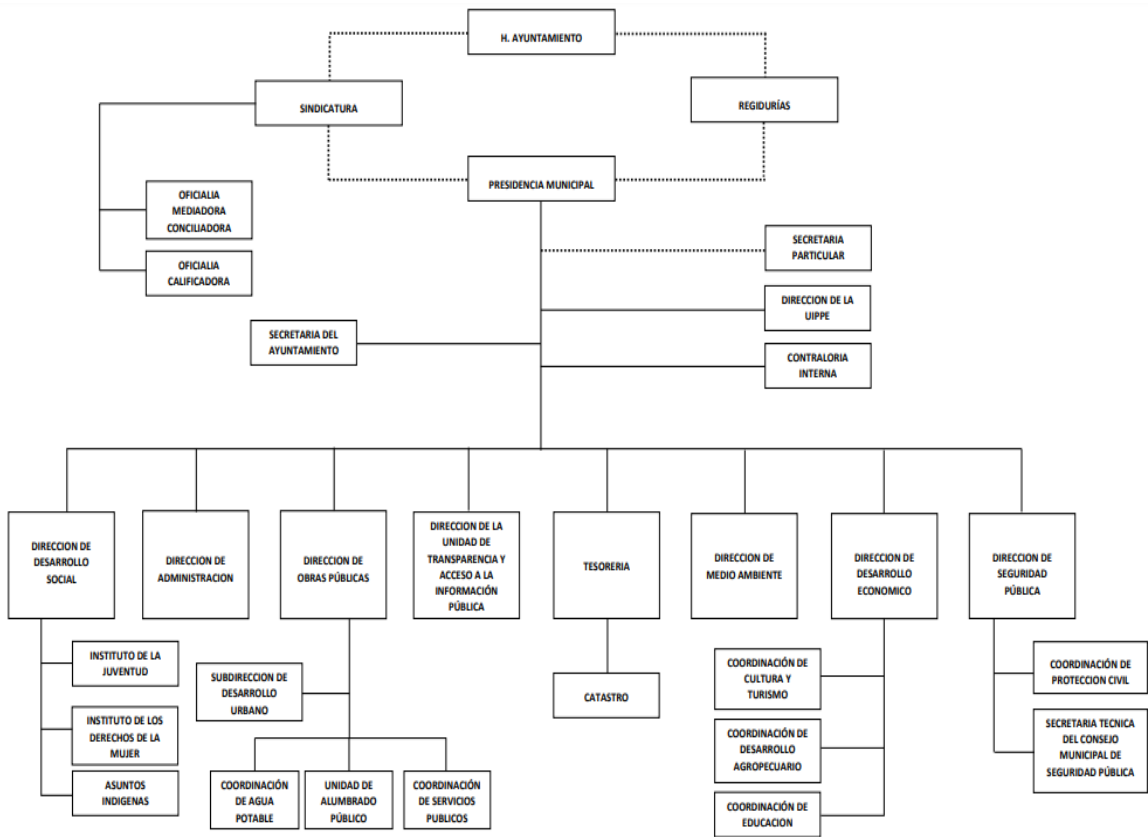
Con el objeto de prestar los servicios públicos de manera eficiente, oportuna y de calidad a la población municipal, destaquemos que se cuenta con una estructura orgánica acorde a las necesidades de nuestro municipio y con la que se busca atender a la población municipal. Cabe resaltar que todos los servicios públicos del municipio son administrados directamente, ninguno está concesionado, no obstante en materia de policía y seguridad.

La estructura orgánica con la que cuenta la administración municipal, sus funciones y atribuciones están asentadas en Manuales de Organización y de Procedimientos donde se declara el quehacer de cada una de las dependencias y organismos de la administración municipal, funciones y atribuciones que están alineadas a nuestro marco normativo encabezado por el Bando Municipal y los reglamentos que de él se desprenden.

La infraestructura municipal de los edificios en los que se asienta el personal municipal, le hace falta un programa de mantenimiento y ampliación de estos espacios a fin de garantizar la prestación de los servicios y trámites, no obstante las condiciones actuales responden de manera eficaz. En materia de tecnologías de la información y comunicación se cuenta con equipo de cómputo en la mayoría de las dependencias municipales, contamos con sistemas informáticos para la prestación de los servicios como es el caso de catastro, tesorería, planeación, entre otros asimismo contamos con nuestro portal web en el que se puede visualizar toda la información pública que genera la presente administración.

Contamos con una estructura orgánica acorde a las necesidades de la población municipal, estructura que se encuentra reflejada en nuestro Bando Municipal, y que además se asienta en el Organigrama General de la Administración Municipal que se encuentra a continuación, el cual responde a la matriz de corresponsabilidad que se presenta, en función de las jerarquías, funciones y líneas de mando que los servidores públicos detentan para el alcance de las metas institucionales. La estructura orgánica municipal responde a los lineamientos establecido por el Instituto Nacional para el Federalismo y Desarrollo Municipal (INAFED), para los municipios menores a los 200,000 habitantes.

**Organigrama del Gobierno Municipal de Polotitlán 2019-2021.**





#### IV.VI.I.I. Subtema: Reglamentación

Los reglamentos municipales son un instrumento de la autoridad municipal que tiene como función la ejecución de la ley para poder proporcionar un servicio o cualquier actividad administrativa hacia la comunidad. En resumen, los reglamentos municipales son documentos que especifican las normas que regulan todas las actividades del ayuntamiento hacia la población. El Reglamento número uno del municipio es el Bando de Policía y Buen Gobierno, que es el documento donde se establecen los derechos, obligaciones y restricciones de la población y las autoridades.

Dentro de la esfera municipal pueden existir tantos reglamentos como sean convenientes, todo ello para lograr la efectividad en el funcionamiento de la administración. En el Gobierno municipal de Polotitlán existe una reglamentación conformada por:

- ❖ Reglamento interior del cabildo.
- ❖ Reglamento orgánico de la administración pública municipal de Polotitlán

Al no contar con más reglamentación normativa, se corre el riesgo de enfrentar muchos problemas en la administración, ya que se desconocen parte de las facultades, atribuciones, funciones, responsabilidades y obligaciones de las autoridades y servidores públicos municipales en el ejercicio y desarrollo de la función pública, por lo cual es pertinente elaborarlos a la brevedad posible.

De igual forma se carece de reglamentos que normen los servicios públicos municipales, situación que ha generado conflictos con la ciudadanía; por lo que también es prioritario que se inicie su elaboración y aprobación.

#### IV.VI.I.II. Subtema: Manuales de Organización y Procedimientos

Los Manuales de Organización y de Procedimientos son documentos que contienen, de forma organizada y sistemática, la descripción detallada de la

estructura de la organización, su política, su visión y los procedimientos que la administración emplea para satisfacer las funciones que le han sido encomendadas y las atribuciones que por ley corresponden.

En el municipio de Polotitlán, existe un manual general de organización el cual contiene las funciones específicas de las dependencias y organismos del Gobierno Municipal 2019-2021, asimismo existen manuales de organización de algunas dependencias del Gobierno Municipal. Se cuenta con Manuales de Procedimientos, que requieren de la actualización correspondiente para prestar los servicios y trámites acordes a la dinámica poblacional y las necesidades de esta.

#### IV.VI.II. Tema: Transparencia y Rendición de Cuentas

La sociedad actual exige constantemente transparencia tanto en el manejo de los recursos como en las decisiones administrativas; entendida conceptualmente como “rendición de cuentas”, la transparencia es una característica que abre los esquemas de las organizaciones hacia la ciudadanía, a través de sistemas de acceso a la información y difusión de los mismos. Al ser el municipio el nivel de gobierno encargado del manejo inmediato de los recursos y servicios, la transparencia debe ser una característica esencial de la gestión municipal pues gracias a su existencia, la misma administración forja su confianza y credibilidad.

#### **Registro de solicitudes de acceso a la información pública presentadas en el año 2018.**

Según el reporte de actividades anual del año 2018 a través de la Unidad de Transparencia se dio seguimiento a 96 solicitudes de información pública de oficio las cuales se reciben ya sea por el sistema SAIMEX (Sistema de Acceso a la Información Mexiquense) o de manera verbal en las Instalaciones de esta Unidad.

## Registro de las resoluciones a las solicitudes de acceso a la información, en el año 2018

De las solicitudes de información pública, 96 fueron atendidas en tiempo y forma, 0 se encuentran en proceso.

## Registro de fallos por solicitudes de información, en el año 2018

Se atendió 0 recurso de revisión ante el Pleno del Instituto de Transparencia y Acceso a la Información Pública del Estado de México.

307

A continuación, se describe el fundamento normativo que exige la rendición de cuentas, su temporalidad y los mecanismos utilizados por la administración municipal para hacerle frente a las peticiones ciudadanas en materia de información pública.

**Tabla 53: Fundamento normativo en cuestión de rendición de cuentas.**

Ordenamiento Legal	Obligación	Temporalidad	Estrategia de Cumplimiento	Responsable
Ley General de Transparencia y Acceso a la Información	Garantizar el derecho de acceso a la información en posesión.	De manera permanente cumpliendo con los tiempos establecidos en la propia ley.	Establecer procedimientos de recolección, revisión y publicación de la información de oficio.	Dirección de Transparencia
Ley de Transparencia y Acceso a la Información Pública del Estado de México y Municipios.	Garantizar el derecho de acceso a la información en posesión.	De manera permanente cumpliendo con los tiempos establecidos en la propia ley.	Establecer procedimientos de recolección, revisión y publicación de la información de oficio. A través de la plataforma digital IPOMEX para la información de Oficio y SAIMEX para las solicitudes de información.	Dirección de Transparencia
Ley General de Contabilidad Gubernamental	Generación y publicación de la información financiera que regula la ley.	De manera periódica, mensual, trimestral, semestral y anual.	Integrar la información financiera y publicarla conforme a los lineamientos establecidos	Tesorería Municipal

Fuente: Elaboración propia a partir de datos de Transparencia.

#### IV.VI.III. Tema: Sistema Anticorrupción del Estado de México

El sistema anticorrupción fue pensado como una serie de procesos e instrumentos institucionales que, en su conjunto, permitirán abatir la corrupción en sus diversas expresiones, y lograr que el servicio público se desarrolle conforme los principios de legalidad, honradez, lealtad, imparcialidad y eficiencia. Aunque puede pensarse que el combate a la corrupción es una tarea exclusiva del gobierno, para que dicho sistema logre tales objetivos, requiere la participación comprometida y responsable, tanto de autoridades como de la sociedad civil en su conjunto.

Este sistema cuenta con instrumentos preventivos, reactivos y de evaluación. En cada uno de ellos, tanto autoridades como sociedad civil, tienen un papel importante que desempeñar. Así, por ejemplo, entre los instrumentos preventivos se encuentra la expedición de códigos de ética para la actuación de los servidores públicos, los cuales, si bien serán emitidos por las autoridades encargadas del control interno, su contenido deberá atender los lineamientos que al efecto dicte el Sistema Anticorrupción del Estado de México y municipios.

En lo que respecta al municipio de Polotitlán este se encuentra sin procesos contra los servidores Públicos en este tema; sin embargo estamos trabajando en los lineamientos enunciativos de acuerdo al Sistema.

Ya que en la actualidad aún no se cuenta con un sistema anticorrupción ya instalado y operando sin embargo se están haciendo las actividades propias para constituirlo.

IV.VI.IV. Tema: Comunicación y diálogo con la ciudadanía como elemento clave de gobernabilidad

**Tabla 54: Demanda social de la ciudadanía**

PROGRAMA PRESUPUESTARIO						DEMANDA SOCIAL	ESTRATEGIA DE ATENCIÓN	LOCALIDAD	POBLACIÓN A ATENDER
0	0	0	0	0	05	REHABILITACIÓN DE RED GENERAL DEL POZO BICENTENARIO AL TANQUE DE DISTRIBUCIÓN	MEJORAR LA INFRAESTRUCTURA DE AGUA POTABLE	ENCINILLAS	3500
0	0	0	0	0	02	MANTENIMIENTO A EQUIPO DE BOMBEO PLANTA DE TRATAMIENTO	MEJORAR LA INFRAESTRUCTURA DE AGUA POTABLE	BARRIO LÁZARO CÁRDENAS	750
0	0	0	0	0	01	CONSTRUCCIÓN DE TANQUES DE ALMACENAMIENTO DE AGUA POTABLE EN ENCINILLAS	MEJORAR LA INFRAESTRUCTURA DE AGUA POTABLE	ENCINILLAS	13002
0	0	0	0	0	05	AMPLIACIÓN DE LÍNEA DE AGUA POTABLE SAN ANTONIO EL NUEVO	MEJORAR LA INFRAESTRUCTURA DE AGUA POTABLE	SAN ANTONIO EL NUEVO	650
0	0	0	0	0	03	AMPLIACIÓN DE RED DE ELECTRIFICACIÓN LIB. HIDALGO	AMPLIAR LAS LÍNEAS DE LA RED DE INFRAESTRUCTURA ELÉCTRICA PARA UN SERVICIO VITAL A LA POBLACIÓN	CABECERA MUNICIPAL	1500
0	0	0	0	0	03	ELECTRIFICACIÓN SAN ANTONIO ESCOBEDO	AMPLIAR LAS LÍNEAS DE LA RED DE INFRAESTRUCTURA ELÉCTRICA PARA UN SERVICIO VITAL A LA POBLACIÓN	SAN ANTONIO ESCOBEDO	70

0	0	0	0	0	01	CONSTRUCCIÓN DE FOSA SÉPTICA EN ENCINILLAS	MEJORAR LA INFRAESTRUCTURA SANITARIA IMPLEMENTANDO EL SERVICIO DE DRENAJE Y/O FOSAS SÉPTICAS	ENCINILLAS	150
0	0	0	0	0	05	REHABILITACIÓN DE SISTEMAS DE AGUA POTABLE EN TODO EL MUNICIPIO	MEJORAR LA INFRAESTRUCTURA DE AGUA POTABLE	MUNICIPIO	13002
0	0	0	0	0	03	AMPLIACIÓN DE RED DE ELECTRIFICACIÓN LA PURÍSIMA	AMPLIAR LAS LÍNEAS DE LA RED DE INFRAESTRUCTURA ELÉCTRICA PARA UN SERVICIO VITAL A LA POBLACIÓN	LA PURÍSIMA	250
0	0	0	0	0	01	AMPLIACIÓN DE DRENAJE SANITARIO EN EL RASTRO MUNICIPAL	MEJORAR LA INFRAESTRUCTURA SANITARIA IMPLEMENTANDO EL SERVICIO DE DRENAJE Y/O FOSAS SÉPTICAS	CABECERA MUNICIPAL	13002
0	0	0	0	0	05	AMPLIACIÓN DE RED DE AGUA POTABLE EN CALLE DEL ESTUDIANTE	MEJORAR LA INFRAESTRUCTURA DE AGUA POTABLE	CABECERA MUNICIPAL	50
0	0	0	0	0	05	AMPLIACIÓN DE RED DE AGUA POTABLE B. LÁZARO CÁRDENAS	AMPLIAR LAS LÍNEAS DE LA RED DE INFRAESTRUCTURA EN AGUA POTABLE	BARRIO LÁZARO CÁRDENAS	350
0	0	0	0	0	05	AMPLIACIÓN DE LÍNEA DE AGUA POTABLE LA PURÍSIMA	AMPLIAR LAS LÍNEAS DE LA RED DE INFRAESTRUCTURA EN AGUA POTABLE	LA PURÍSIMA	250

0 2	0 2	0 5	0 1	0 1	01	MEJORAMIENTO A LA VIVIENDA	MEJORAR LA CALIDAD DE VIDA DE LAS PERSONAS CON UNA VIVIENDA DIGNA	MUNICIPIO	13002
0 2	0 1	0 3	0 1	0 1	02	REHABILITACIÓN DE SANITARIOS PRIMARIA DE RUANO	MEJORAR LA INFRAESTRUCTURA SANITARIA	RUANO	70
0 2	0 5	0 1	0 1	0 1	06	BARDA PERIMETRAL JUAN RUIZ DE ALARCÓN CABECERA MUNICIPAL	MEJORARA LA INFRAESTRUCTURA PARA MAYOR SEGURIDAD HACIA LOS ESTUDIANTES	CABECERA MUNICIPAL	120
0 2	0 5	0 1	0 1	0 1	06	BARDA PERIMETRAL KÍNDER JOSÉ RAFAEL POLO Y ACOSTA CABECERA MUNICIPAL	MEJORARA LA INFRAESTRUCTURA PARA MAYOR SEGURIDAD HACIA LOS ESTUDIANTES	CABECERA MUNICIPAL	120
0 2	0 5	0 1	0 1	0 1	06	BARDA PERIMETRAL SECUNDARIA TÉCNICA SAN FRANCISCO ACASUCHITLALTO NGO	MEJORARA LA INFRAESTRUCTURA PARA MAYOR SEGURIDAD HACIA LOS ESTUDIANTES	SAN FRANCISCO ACAZUCHITLA LTONGO	150
0 2	0 5	0 1	0 1	0 1	06	BARDA PERIMETRAL ESCUELA DE ENCINILLAS	MEJORARA LA INFRAESTRUCTURA PARA MAYOR SEGURIDAD HACIA LOS ESTUDIANTES	ENCINILLAS	210
0 2	0 1	0 3	0 1	0 1	02	REHABILITACIÓN DE SANITARIOS ESC. PRIM. CASAS VIEJAS	MEJORAR LA INFRAESTRUCTURA SANITARIA	LA ESTACIÓN	45
0 2	0 1	0 3	0 1	0 1	02	REHABILITACIÓN DE BAÑOS TELESECUNDARIA CELAYITA	MEJORAR LA INFRAESTRUCTURA SANITARIA	CELAYITA	250
0 2	0 1	0 3	0 1	0 1	02	REHABILITACIÓN DE BAÑOS SECUNDARIA OFICIAL No. 80	MEJORAR LA INFRAESTRUCTURA SANITARIA	CABECERA MUNICIPAL	600

0	0	0	0	0	01	REHABILITACIÓN DE CALLES EN TODO EL MUNICIPIO	MEJORAR LA INFRAESTRUCTURA VIAL EN MATERIA DE MEJORAMIENTO DE CALLES	MUNICIPIO	13002
0	0	0	0	0	02	PROGRAMA DE DESARROLLO INSTITUCIONAL	AMPLIAR LA COBERTURA DE SERVICIO CON MEJORES EQUIPOS	CABECERA MUNICIPAL	13002
0	0	0	0	0	03	GASTOS INDIRECTOS	GASTOS DE SUPERVISIÓN DE OBRA PUBLICA	CABECERA MUNICIPAL	13002
0	0	0	0	0	05	CONSTRUCCIÓN DE TECHUMBRE EN ESCUELA PRIMARIA SAN ANTONIO EL VIEJO	MEJORAR LA INFRAESTRUCTURA DEPORTIVA PARA LA RECREACIÓN DE ACTIVIDADES	SAN ANTONIO EL VIEJO	350
0	0	0	0	0	05	CONSTRUCCIÓN DE TECHUMBRE EN EL CBT POLOTITLÁN	MEJORAR LA INFRAESTRUCTURA DEPORTIVA PARA LA RECREACIÓN DE ACTIVIDADES	BARRIO LÁZARO CÁRDENAS	450
0	0	0	0	0	06	CONSTRUCCIÓN DE TECHUMBRE PRIMARIA DE CELAYITA	MEJORAR LA INFRAESTRUCTURA DEPORTIVA PARA LA RECREACIÓN DE ACTIVIDADES	CELAYITA	250
0	0	0	0	0	06	CONSTRUCCIÓN DE TECHUMBRE PRIMARIA DE SAN RAFAEL	MEJORAR LA INFRAESTRUCTURA DEPORTIVA PARA LA RECREACIÓN DE ACTIVIDADES	BARRIO LÁZARO CÁRDENAS	150
0	0	0	0	0	06	CONSTRUCCIÓN DE TECHUMBRE PRIMARIA DE SAN ANTONIO ESCOBEDO	MEJORAR LA INFRAESTRUCTURA DEPORTIVA PARA LA RECREACIÓN DE ACTIVIDADES	SAN ANTONIO ESCOBEDO	150



0	0	0	0	0	06	CONSTRUCCIÓN DE TECHUMBRE PRIMARIA EL ÁLAMO	MEJORAR LA INFRAESTRUCTURA DEPORTIVA PARA LA RECREACIÓN DE ACTIVIDADES	EL ÁLAMO	110
0	0	0	0	0	06	CONSTRUCCIÓN DE TECHUMBRE PRIMARIA EL RUANO	MEJORAR LA INFRAESTRUCTURA DEPORTIVA PARA LA RECREACIÓN DE ACTIVIDADES	RUANO	150
0	0	0	0	0	01	PAVIMENTO CON CONCRETO HIDRÁULICO EN CALLE MINA	MEJORAR LA INFRAESTRUCTURA URBANA EN MATERIA DE PAVIMENTACIÓN DE CALLES	CABECERA MUNICIPAL	405
0	0	0	0	0	01	PAVIMENTO CON CONCRETO HIDRÁULICO Y OBRAS COMPLEMENTARIAS DE CALLE CUITLÁHUAC	MEJORAR LA INFRAESTRUCTURA URBANA EN MATERIA DE PAVIMENTACIÓN DE CALLES	CABECERA MUNICIPAL	550
0	0	0	0	0	01	PAVIMENTO CON CONCRETO HIDRÁULICO EN CALLE MINA ENTRE ABASOLO Y ZARAGOZA	MEJORAR LA INFRAESTRUCTURA URBANA EN MATERIA DE PAVIMENTACIÓN DE CALLES	CABECERA MUNICIPAL	1200
0	0	0	0	0	01	CONSTRUCCIÓN DE CICLO PISTA EN CARRETERA POLOTITLÁN-TAXHIE	CONTAR UNA CICLO PISTA PARA MAYOR SEGURIDAD DE LAS PERSONAS QUE SE TRASLADAS EN BICICLETAS HACIA LA CABECERA MUNICIPAL	TAXHIE	13002
0	0	0	0	0	01	CONSTRUCCIÓN DE TANQUE DE ALMACENAMIENTO EN TAXHIE	MEJORAR LA INFRAESTRUCTURA DE AGUA POTABLE	TAXHIE	250

0	0	0	0	0	01	CANCHA DE FUTBOL RÁPIDO EN TAXHIE	IMPULSAR LAS ACTIVIDADES FÍSICAS DEPORTIVAS AL ARE LIBRE	TAXHIE	250
0	0	0	0	0	03	ADQUISICIÓN DE PARQUE DE VEHICULAR H. AYUNTAMIENTO	CONTROL SUPERVISIÓN DE OBRA PUBLICA	CABECERA MUNICIPAL	50
0	0	0	0	0	01	ADQUISICIÓN DE CAMIÓN DE RECOLECTOR DE BASURA	CONTROL Y PREVENCIÓN DE LA CONTAMINACIÓN DE SUELO Y AGUA	CABECERA MUNICIPAL	13002
0	0	0	0	0	05	CONSTRUCCIÓN DE AULAS PARA ESCUELA PREPARATORIA OF. NO. 20	AMPLIAR LA INFRAESTRUCTURA PARA UNA EDUCACIÓN DE CALIDAD	CABECERA MUNICIPAL	500
0	0	0	0	0	01	REHABILITACIÓN KIOSCO DE EL ÁLAMO	FOMENTAR LAS ACTIVIDADES DE EVENTOS CULTURALES COADYUVANDO LA PROMOCIÓN Y DIFUSIÓN DE LAS BELLAS ARTES EN LA POBLACIÓN	EL ÁLAMO	350
0	0	0	0	0	02	CONSTRUCCIÓN DE AUDITORIO COMUNITARIO LA MAGDALENA	APOYO, SUMINISTRO Y CONSTRUCCIÓN EN MATERIA DE INFRAESTRUCTURA PARA LA COMUNIDAD}	LA MAGDALENA	150
0	0	0	0	0	01	CUARTOS ADICIONALES	MEJORAMIENTO DE LA VIVIENDA A LAS PERSONAS DE MENORES INGRESOS	MUNICIPIO	85

0	0	0	0	0	01	CONSTRUCCIÓN DE PISO FIRME	MEJORAMIENTO DE LA VIVIENDA A LAS PERSONAS DE MENORES INGRESOS	MUNICIPIO	70
2	2	5	1	1	01	ADQUISICIÓN DE TINACOS	MEJORAMIENTO DE LA VIVIENDA A LAS PERSONAS DE MENORES INGRESOS	MUNICIPIO	150
0	0	0	0	0	01	ADQUISICIÓN DE LAMINAS	MEJORAMIENTO DE LA VIVIENDA A LAS PERSONAS DE MENORES INGRESOS	MUNICIPIO	150
2	2	5	1	1	01	CONSTRUCCIÓN DE ARCO EN CANTERA PARA ENTRADA MUNICIPAL	FOMENTAR LAS ACTIVIDADES DE EVENTOS CULTURALES COADYUVANDO LA PROMOCIÓN Y DIFUSIÓN DE LAS BELLAS ARTES EN LA POBLACIÓN	MUNICIPIO	13002
0	0	0	0	0	01	CONSTRUCCIÓN DE FUENTES BAILARINAS EN JARDÍN MUNICIPAL	FOMENTAR LAS ACTIVIDADES DE EVENTOS CULTURALES COADYUVANDO LA PROMOCIÓN Y DIFUSIÓN DE LAS BELLAS ARTES EN LA POBLACIÓN	CABECERA MUNICIPAL	13002
2	4	2	1	1	01	DESARROLLO DE PROYECTO DE CABLEADO SUBTERRÁNEO	FOMENTAR LAS ACTIVIDADES DE EVENTOS CULTURALES COADYUVANDO LA PROMOCIÓN Y DIFUSIÓN DE LAS BELLAS ARTES EN LA POBLACIÓN	CABECERA MUNICIPAL	3500

0	0	0	0	0	03	REHABILITACIÓN DE BANQUETAS EN CABECERA MUNICIPAL	ACTIVIDADES ENCAMINADAS A MEJORAR LA IMAGEN URBANA	CABECERA MUNICIPAL	3500
0	0	0	0	0	01	CONSTRUCCIÓN DE TECHUMBRE DEL MERCADO MUNICIPAL	MODERNIZACIÓN DE LA INFRAESTRUCTURA Y CONSOLIDACIÓN DE LOS MERCADOS PÚBLICOS	CABECERA MUNICIPAL	13002
0	0	0	0	0	01	CONSTRUCCIÓN DE CENTRO CULTURAL EN CELAYITA	FOMENTAR LAS ACTIVIDADES DE EVENTOS CULTURALES COADYUVANDO LA PROMOCIÓN Y DIFUSIÓN DE LAS BELLAS ARTES EN LA POBLACIÓN	CELAYITA	550
0	0	0	0	0	05	CONSTRUCCIÓN DE AULA DE CONSULTA DIGITAL EN SAN ANTONIO ESCOBEDO	AMPLIAR LA INFRAESTRUCTURA PARA UNA EDUCACIÓN DE CALIDAD	SAN ANTONIO ESCOBEDO	250
0	0	0	0	0	05	CONSTRUCCIÓN DE AULA DE CONSULTA DIGITAL EN EL RUANO	AMPLIAR LA INFRAESTRUCTURA PARA UNA EDUCACIÓN DE CALIDAD	RUANO	150
0	0	0	0	0	01	CONSTRUCCIÓN CON CONCRETO HIDRÁULICO EN CALLE ABASOLO	MEJORAR LA INFRAESTRUCTURA URBANA EN MATERIA DE PAVIMENTACIÓN DE CALLES	CABECERA MUNICIPAL	13002
0	0	0	0	0	01	CONSTRUCCIÓN CON CONCRETO HIDRÁULICO EN LIBRAMIENTO HIDALGO	MEJORAR LA INFRAESTRUCTURA URBANA EN MATERIA DE PAVIMENTACIÓN DE CALLES	CABECERA MUNICIPAL	13002

0	0	0	0	0	01	PERFORACIÓN Y CONSTRUCCIÓN DE POZO PROFUNDO EN SAN AGUSTÍN EL CUERVO	AMPLIACIÓN DE LA INFRAESTRUCTURA HIDRÁULICA PARA MEJORAR EL SERVICIO DE AGUA POTABLE	SAN AGUSTÍN EL CUERVO	1500
0	0	0	0	0	01	CONSTRUCCIÓN CON CONCRETO HIDRÁULICO EN CALLE HACIA EL PANTEÓN	MEJORAR LA INFRAESTRUCTURA URBANA EN MATERIA DE PAVIMENTACIÓN DE CALLES	CABECERA MUNICIPAL	1300
0	0	0	0	0	01	CONSTRUCCIÓN CON CONCRETO HIDRÁULICO EN CALLE PROL. 2 DE MARZO	MEJORAR LA INFRAESTRUCTURA URBANA EN MATERIA DE PAVIMENTACIÓN DE CALLES	CABECERA MUNICIPAL	13002
0	0	0	0	0	03	CONSTRUCCIÓN DE ANDADOR DE SAN ANTONIO POLOTITLÁN A CARRETERA POLOTITLÁN-TAXHIE	ACTIVIDADES ENCAMINADAS A MEJORAR LA IMAGEN URBANA	SAN ANTONIO EL NUEVO	350
0	0	0	0	0	03	RECONSTRUCCIÓN DE CAMINO CON PAVIMENTACIÓN DE CARPETA ASFÁLTICA CARRETERA EL ENCINILLAS A SAN FRANCISCO ACAZUCHITLATONGO	REHABILITACIÓN DE LAS VIALIDADES URBANAS PARA MEJORAR LA VIALIDAD	SAN FRANCISCO ACAZUCHITLA LTONGO	200
0	0	0	0	0	03	RECONSTRUCCIÓN DE CAMINO CON PAVIMENTACIÓN CON CARPETA ASFÁLTICA CARRETERA EL ÁLAMO-SAN ISIDRO-EL RUANO	REHABILITACIÓN DE LAS VIALIDADES URBANAS PARA MEJORAR LA VIALIDAD	EL ÁLAMO	450
0	0	0	0	0	01	"CONSTRUCCIÓN DE CANCHA DE FUTBOL 7 CON PASTO SINTÉTICO EN LA COMUNIDAD DE SAN AGUSTÍN EL CUERVO, POLOTITLÁN"	IMPULSAR LAS ACTIVIDADES FÍSICAS DEPORTIVAS AL ARE LIBRE	SAN AGUSTÍN EL CUERVO	200

0	0	0	0	0	06	CONSTRUCCIÓN DE TECHUMBRE EN ESCUELA PRIMARIA, SAN ANTONIO EL NUEVO, POLOTITLÁN	MEJORAR LA INFRAESTRUCTURA DEPORTIVA PARA LA RECREACIÓN DE ACTIVIDADES	SAN ANTONIO EL NUEVO	130
0	0	0	0	0	06	CONSTRUCCIÓN DE TECHUMBRE EN ESCUELA SECUNDARIA OF. NO. 80 LIC. ANDRÉS MOLINA ENRÍQUEZ, POLOTITLÁN	MEJORAR LA INFRAESTRUCTURA DEPORTIVA PARA LA RECREACIÓN DE ACTIVIDADES	CABECERA MUNICIPAL	800
0	0	0	0	0	01	PAVIMENTO CON CONCRETO HIDRÁULICO EN CALLE IGNACIO ALLENDE, POLOTITLÁN DE LA ILUSTRACIÓN	MEJORAR LA INFRAESTRUCTURA URBANA EN MATERIA DE PAVIMENTACIÓN DE CALLES	CABECERA MUNICIPAL	840
0	0	0	0	0	01	PAV. CON CONCRETO HIDRÁULICO EN CALLE SOR JUANA INÉS, POLOTITLÁN DE LA ILUSTRACIÓN.	MEJORAR LA INFRAESTRUCTURA URBANA EN MATERIA DE PAVIMENTACIÓN DE CALLES	CABECERA MUNICIPAL	840
0	0	0	0	0	01	"CONSTRUCCIÓN DE CANCHA DE FUTBOL 7 CON PASTO SINTÉTICO EN LA COMUNIDAD DE SAN ANTONIO, POLOTITLÁN"	IMPULSAR LAS ACTIVIDADES FÍSICAS DEPORTIVAS AL ARE LIBRE	SAN ANTONIO EL NUEVO	350
0	0	0	0	0	01	"CONSTRUCCIÓN DE CANCHA DE FUTBOL 7 CON PASTO SINTÉTICO EN LA COMUNIDAD DE SAN RAFAEL, POLOTITLÁN"	IMPULSAR LAS ACTIVIDADES FÍSICAS DEPORTIVAS AL ARE LIBRE	BARRIO LÁZARO CÁRDENAS	260

0	0	0	0	0	01	"MUSEO HISTÓRICO DE POLOTITLÁN"	FOMENTAR LAS ACTIVIDADES DE EVENTOS CULTURALES COADYUVANDO LA PROMOCIÓN Y DIFUSIÓN DE LAS BELLAS ARTES EN LA POBLACIÓN	CABECERA MUNICIPAL	13002
0	0	0	0	0	01	PAVIMENTACIÓN DE CONCRETO HIDRÁULICO EN LA CALLE CONTINUACIÓN NICOLÁS BRAVO FRENTE A LA UNIDAD DEPORTIVA EN CABECERA MUNICIPAL.	MEJORAR LA INFRAESTRUCTURA URBANA EN MATERIA DE PAVIMENTACIÓN DE CALLES	CABECERA MUNICIPAL	13002
0	0	0	0	0	01	CONSTRUCCIÓN DE FORO AL AIRE LIBRE EN	FOMENTAR LAS ACTIVIDADES DE EVENTOS CULTURALES COADYUVANDO LA PROMOCIÓN Y DIFUSIÓN DE LAS BELLAS ARTES EN LA POBLACIÓN	CABECERA MUNICIPAL	13002

#### IV.VI.V. Tema: Finanzas públicas sanas

Las finanzas públicas municipales es uno de los recursos más importantes para el desarrollo del municipio ya que mediante estas se desarrollan los proyectos planteados de las diversas vertientes de los pilares Social, Económico, Territorial y Seguridad y dentro de los ejes transversales.

No obstante, existe una gran problemática en las haciendas municipales, ya que los recursos son finitos, además que el proceso de recaudación de ingresos propios es deficiente, muestra de ello son los datos que nos aporta el Instituto Mexicano para la Competitividad A.C. (IMCO), que del total de los ingresos municipales, en promedio el 20% corresponde a ingresos propios, mientras que hay un 70% de los recursos federales y estatales, es decir, hay una fuerte dependencia a estos recursos, el problema recae ahora con la caída de los precios del petróleo, lo que genera la disminución de las participaciones y aportaciones federales disminuyan lo que da a pie que los municipios tengan tres opciones para cumplir con la prestación de los servicios: endeudarse más, mejorar su recaudación y ajustar su gasto, no obstante los municipios se van por la primer opción.

**Tabla 55: Comportamiento de los ingresos**

Comportamiento de los ingresos según su fuente									
CONCEPTO	2014		2015		2016		2017		2018
	Miles de pesos	%	Miles de pesos	%	Miles de pesos	%	Miles de pesos	%	Miles de pesos
<b>TOTAL DE INGRESOS</b>	<b>124,387.51</b>		<b>141,825.15</b>		<b>84,599.30</b>		<b>129,804.45</b>		<b>99,651.40</b>
Ingresos Propios	7,641.66		10,563.34		8,612.92		10,569.11		11,333.65
Ingreso por aportaciones federales y estatales	112,943.51		129,205.99		73,535.12		118,566.03		84,274.26
Ingresos extraordinarios	3,802.34		2,055.81		2,451.26		669.31		4,043.49

Fuente: Elaboración propia a partir de datos proporcionados por la Tesorería Municipal de Polotitlán

**Tabla 56: Comparativo de ingresos de los años 2014-2018**

Concepto	2014 Miles de pesos	%	2015 Miles de pesos	%	2016 Miles de pesos	%	2017 Miles de pesos	%	2018 Miles de pesos	%
<b>TOTAL DE INGRESOS</b>	124,387.51		141,825.14		84,599.30		129,804.45		99,651.40	
Impuestos	3,450.06		3,799.15		4,623.58		5,666.16		6,583.98	
Derechos	3,081.45		3,174.97		2,879.90		3,066.87		3,420.08	
Aportación de mejoras	55.99		193.23		324.59		330.18		121.00	

*Polotitlán*

AYUNTAMIENTO  
2019-2021

*¡Para todas!*



Productos	528.94		996.46		702.52		658.23		1,107.63
Aprovechamientos	525.22		2,399.53		82.33		847.67		100.96
Ingresos derivados de financiamiento	3,802.34		2,055.81		2,451.26		669.31		4,043.49
Ingresos municipales del Sis. Nal. De Coord fiscal	112,943.51		129,205.99		73,535.12		118,566.03		84,274.26
Ingresos propios	7,641.66		10,563.34		8,612.92		10,569.11		11,333.65

Fuente: Elaboración propia a partir de datos proporcionados por la Tesorería Municipal de Polotitlán

Las Aportaciones Federales para Entidades Federativas y Municipios o Ramo 33 son el mecanismo presupuestario diseñado para transferir a los estados y municipios recursos que les permitan fortalecer su capacidad de respuesta y atender demandas de gobierno en los rubros de Educación, Salud, Infraestructura básica, Fortalecimiento financiero y seguridad pública, Programas alimenticios y de asistencia social e Infraestructura educativa.

Con tales recursos, la Federación apoya a los gobiernos locales que deben atender las necesidades de su población; buscando fortalecer los presupuestos de las entidades federativas y las regiones que conforman.

Las Participaciones a Entidades Federativas o Ramo 28 son los recursos asignados a los estados y los municipios en los términos establecidos por la LCF y los Convenios de Adhesión al Sistema de Coordinación Fiscal y de Colaboración Administrativa en Materia Fiscal Federal.

Las participaciones en ingresos federales y los incentivos que se entregan a las entidades federativas y municipios

#### IV.VI.V.I. Subtema: Sistema de recaudación y padrón de contribuyentes

El padrón de contribuyentes es de suma importancia ya que este sistema se obtienen los ingresos propios, en promedio Polotitlán tiene 3,392 contribuyentes del impuesto predial, unos 3,817 contribuyentes de los derecho de agua potable, un promedio de 759 comerciantes que pagan su licencia comercial.

Si podemos observar la base de los contribuyentes aún no cubre la totalidad de la población, razón por la cual se han establecido mecanismos de atracción de la recaudación una de ellas y que se realiza cada año en los primeros meses es ofrecer descuentos en el pago total de sus contribuciones, establecer campañas de difusión a través de vinilonas, trípticos perifoneo; otra estrategia utilizada es reducir el monto de cargos, multas y recargos de ejercicios anteriores. Además de la utilización de las tecnologías de la información y comunicación para ampliar las opciones de pago a favor del contribuyente.

**Tabla 57: Ingresos correspondiente a los años 2014-2018**

Concepto	2014 Miles de pesos	%	2015 Miles de pesos	%	2016 Miles de pesos	%	2017 Miles de pesos	%	2018 Miles de pesos	%
TOTAL DE INGRESOS	124,387.51		141,825.14		84,599.30		129,804.45		99,651.40	
Impuestos	3,450.06		3,799.15		4,623.58		5,666.16		6,583.98	

#### IV.VI.V.II. Subtema: Deuda pública municipal

Se entiende por deuda todas las obligaciones de pasivo, contratadas directa o indirectamente, derivadas de financiamientos a cargo de los estados, del Distrito Federal y de los municipales, sin importar si dichas obligaciones tienen como propósito operaciones de canje o refinanciamiento.

Monto de deuda pública total, monto destinado al servicio de la deuda, monto de la deuda con la banca de desarrollo; en lo que respecta al municipio de Polotitlán se tiene adquirida una Deuda Pública de 11,268,683.20 millones de pesos.

#### IV.VI.V.III. Subtema: Estructura de ingresos y egresos

Los egresos del municipio disminuyeron del 2014 al 2015 20 millones de pesos, para el año 2016 respecto del año anterior aumento 2 millones. Los servicios personales, materiales y suministros, servicios generales han aumentado en los últimos años y las transferencias han disminuido el porcentaje en los últimos tres años, mientras que los bienes muebles e inmuebles tuvieron un descenso de 3.9% a 1.13% en los años 2017 y 2018 respectivamente.

**Tabla 58: Total de egresos correspondientes a los años 2014-2018**

Egresos del Municipio 2014-2018										
CONCEPTO	2014	%	2015	%	2016	%	2017	%	2018	%
	Miles de pesos		Miles de pesos		Miles de pesos		Miles de pesos		Miles de pesos	
<b>TOTAL DE EGRESOS</b>	138,673.08		118,983.67		120,118.66		133,967.63		103,927.44	
Servicios personales	30,614.87		30,067.98		32,367.93		36,063.83		36,452.77	
Materiales y suministros	3,233.22		3,836.22		5,071.20		5,291.91		4,307.11	
Servicios generales	11,852.93		11,398.24		12,568.37		15,110.76		14,586.84	
Transferencias	8,335.54		7,580.53		5,953.63		5,875.31		6,691.93	
Bienes muebles e inmuebles	626.16		482.29		878.34		1,494.24		1,957.54	
Obras publicas	79,111.29		60,714.76		61,732.53		66,190.63		33,716.83	
Inversiones financieras	0.00		0.00		0.00		0.00		0.00	
Participaciones y aportaciones federales y municipales	0.00		0.00		0.00		0.00		0.00	
Deuda Publica	4,899.08		4,903.64		1,546.67		3,940.95		6,214.43	

Fuente: Elaboración propia a partir de datos proporcionados por la Tesorería Municipal de Polotitlán

**Tabla 59: Comportamiento de los egresos correspondientes a los años 2014-2018**

Comportamiento de los egresos por objeto de gasto									
CONCEPTO	2014	%	2015	%	2016	%	2017	%	2018
	Miles de pesos		Miles de pesos		Miles de pesos		Miles de pesos		Miles de pesos
<b>TOTAL DE EGRESOS</b>	<b>138,673.08</b>		<b>118,983.67</b>		<b>120,118.66</b>		<b>133,967.63</b>		<b>103,799.16</b>
Gasto de operación	54,036.56		52,882.98		55,961.13		62,341.80		60,865.92
Gasto de inversión	79,737.44		61,197.05		62,610.87		67,684.88		41,598.25
Deuda política	4,899.08		4,903.64		1,546.67		3,940.95		1,463.26

Fuente: Elaboración propia a partir de datos proporcionados por la Tesorería Municipal de Polotitlán

#### IV.VI.V.IV. Subtema: Inversión

Los ingresos de origen federal y municipal del 2012 al 2015 aumentaron 56,418.31 miles de pesos lo que representa un 32.22%, para el año 2016 el aumento ascendió respecto al año anterior 27,533.32 miles de pesos (13.6%), los gastos de inversión sectorial (GIS) tuvieron un ingreso considerable desde el 2014, mientras que el FEFOM tuvo un aumento de 1,310,031 pesos del 2015 al 2018.

El Fondo de Aportaciones para la Infraestructura Social Municipal y de las Demarcaciones Territoriales del Distrito Federal (FISMDF) se destinarán a los siguientes rubros: agua potable, alcantarillado, drenaje y letrinas, urbanización, electrificación rural y de colonias pobres, infraestructura básica del sector salud y educativo, mejoramiento de vivienda, así como mantenimiento de infraestructura, conforme a lo señalado en el catálogo de acciones establecido en los Lineamientos del Fondo que emita la Secretaría de Desarrollo Social.

#### IV.VI.VI. Tema: Gestión para resultados y evaluación del desempeño

Para revisar que se están cumpliendo los objetivos planteados en el Plan de Desarrollo Municipal y medir la eficiencia, oportunidad y calidad de estos debemos utilizar indicadores de dos tipos: Estratégicos y de Gestión, los primeros nos permitirán medir el cumplimiento de los fines y propósitos de los programas presupuestarios, que responden a las grandes directrices del Plan, mientras que los indicadores de gestión nos van a permitir medir el cumplimiento en la entrega de bienes y servicios, así como las actividades que de este deriven.

Para lograr esto debemos de partir de las Matrices de Indicadores por Resultados que se encuentran en cada uno de los 4 pilares y 3 ejes transversales del presente Plan, en las cuales se han definido los indicadores que se van a utilizar para evaluar.

Estos indicadores nos van a permitir establecer la información para rendir cuentas conforme a lo establecido en la normatividad correspondiente, que es a través de:

Reportes de avances trimestrales que se deben presentar a la Presidenta Municipal y Cabildo, así como los órganos correspondientes a nivel estatal como lo es el OSFEM y el COPLADEM.

Otro de los mecanismos utilizados obligatorios por la Ley General de Contabilidad Gubernamental son los Programas Anuales de Evaluación de los programas presupuestarios mediante metodologías e indicadores preestablecidos.

Para apoyar este proceso de evaluación el gobierno del Estado de México ha formulado un Sistema de Evaluación de la Gestión Municipal (SEGEMUN).

#### IV.VI.VII. Tema: Eficacia y eficiencia en el sector público

Partiendo de esta base se definen a las matrices de indicadores por resultados (MIR) planteadas en los apartados respectivos de los pilares y ejes del presente plan, donde se asientan los indicadores a utilizar, y su temporalidad. De ahí se desprenden las fichas de indicadores en el que se asienta la información precisa y concreta de cada uno de los indicadores de las MIR.

326

El proceso de evaluación debe partir con base a lo estipulado en cada indicador; es decir cada año las dependencias generales y auxiliares formularan sus MIR, así como las fichas de indicadores con metas, tiempos y recursos. Esta información se asentará en los formatos PbRM -01e. Ficha de Indicadores de gestión y estratégicos y PbRM-01d. Matriz de Indicadores por Resultados, esta debe asentarse de cada uno de los programas presupuestarios que cada año se ejecuten para el cumplimiento del Plan de Desarrollo Municipal.

A partir de ahí se ha determinado que la Unidad de Información, Planeación, Presupuestación y Evaluación (UIPPE), sea la dependencia responsable de llevar a cabo el proceso de evaluación, la cual integrará el reporte que se presenta a la Presidenta Municipal y Cabildo, así como las dependencias normativas. Estas tareas se van a realizar de manera coordinada con la Tesorería Municipal, utilizando como base los formatos: PbRM 08b. Ficha de seguimiento de los indicadores por programa; PbRM 08c Avance trimestral de metas físicas por proyecto; PbRM 09<sup>a</sup> Avance presupuestal de ingresos; PbRM 09b Estado comparativo presupuestal de Ingresos; PbRM 10<sup>a</sup> Avance presupuestal de egresos detallado; PbRM 10b Avance presupuestal de egresos; PbRM 10c Estado comparativo presupuestal de egresos; PbRM 11 Seguimiento trimestral del Programa Anual de Obras.

#### IV.VI.VII.I. Subtema: Perfil técnico-profesional de los Servidores Públicos Municipales

Es inefable que el tópico relacionado con la profesionalización de los servidores públicos es uno de los más significativos en la ardua tarea de lograr democracias representativas debido a las responsabilidades públicas que ostentan los funcionarios. Es por ello que en el ámbito municipal se debe procurar que los organismos y las áreas que se integren, encaminadas al actuar administrativo, estén dotados por personal capacitado que cumpla y cubra con el perfil apropiado para desempeñar las funciones que le fueron conferidas de forma íntegra, en favor de una gestión municipal eficiente y de un gobierno de resultados transparente para toda la población.

**Tabla 60. Formación académica de los Funcionarios en el Gobierno Municipal.**

	Área	Cargo	Grado Académico	Nombre
1	Secretaría del Ayuntamiento	Secretaría del Ayuntamiento	Ing. Industrial	Xilonen Chavero Cruz
2	Tesorería Municipal	Tesorera Municipal	Licenciada en Contaduría Pública	María del Carmen Ramírez Mariano
3	Órgano Interno de Control	Contralor Interno	Profesor	Leopoldo Mendoza Flores
4	Obras Publicas y Desarrollo Urbano	Director	Arquitecto	Noel Alberto González Bravo
5	Seguridad Publica	Director	Preparatoria	Mario Soto Sosa
6	Desarrollo Social	Director	Ingeniero	Marlenne Andrea Hidalgo Rosas
7	Desarrollo Económico	Director	Licenciada en Negocios Turísticos	Aida Rojas Garfías
8	Administración	Director	Ing. Industrial	Itzel Gómez Echeverría
9	Transparencia	Director	Licenciada en Pedagogía	Rosa Márquez Romero
10	Planeación	Director	Licenciada en Contaduría	Ana Karen Mondragón Velázquez
11	Medio Ambiente	Director	Ingeniero Químico	Roberto Ruiz Sánchez
12	Educación	Coordinador	Profesor	Daniel Narváez Anaya
13	Cultura y Turismo	Coordinador	Profesora	Luz Yadira Reséndiz Landaverde
14	Desarrollo Agropecuario	Coordinador	Licenciatura en Planificación para el Desarrollo Agropecuario	Inés Padilla Bailón
15	Protección Civil	Coordinador	Preparatoria	Julio Reyes Gaytán
16	Agua Potable	Coordinador	Preparatoria	Fernando Emmanuel Godoy Chávez
17	Servicios Públicos	Coordinador	Preparatoria	Manuel Esquivel Mendoza

18	Catastro	Coordinador	Ingeniero Topógrafo y fotogrametrías	Edgar Eduardo Jiménez Gutiérrez
19	Asuntos Indígenas	Coordinador	Secundaria	Octavio Lugo Barrón
20	Registro Civil		Lic. en Derecho	Patricia Ugalde Lugo
21	Oficialía Conciliadora		Lic. en Derecho	Imelda Sánchez Hernández
22	Oficialía Calificadora		Lic. en Derecho	Rene Mejía Laguna
23	Secretario Particular	Secretario Particular	Preparatoria	Alberto Monroy Hernández
24	Instituto de los Derechos de la Mujer	Titular del Instituto		Ma Guadalupe Osornino Saldaña
25	Instituto de Cultura Física y Deporte	Director	Licenciado en Ciencias de la Comunicación	Ernesto Castro Bonilla
26	Instituto de la Juventud	Titular del Instituto	Técnico en Informática	Diego Alcántara Ugalde
27	Presidente Municipal	Presidente Municipal	Preparatoria	Javier García Polo
28	Sindicatura	Síndica Municipal	Lic. en Contaduría	Silvia Pompa Sánchez
29	Primera Regiduría	Primera Regiduría	Preparatoria	Juan Carlos Carrillo Hernández
30	Segunda Regiduría	Segunda Regiduría	Preparatoria	Ma Elena Maqueda Serrano
31	Tercera Regiduría	Tercera Regiduría	Preparatoria	Leonardo Daniel Hernández Anaya
32	Cuarta Regiduría	Cuarta Regiduría	Preparatoria	Ahide Guadalupe García Lizarde
33	Quinta Regiduría	Quinta Regiduría	Lic. en Contaduría	José Jazmani Reséndiz Lugo
34	Sexta Regiduría	Sexta Regiduría	Preparatoria	Olivia Reséndiz Estrada
35	Séptima Regiduría	Séptima Regiduría	Preparatoria	Laura Guadalupe Ledesma Mejía
36	Octava Regiduría	Octava Regiduría	Preparatoria	Abel Alvarado Herrera
37	Novena Regiduría	Novena Regiduría	Licenciado en Psicología	Joel Bravo Santos
38	Decima Regiduría	Decima Regiduría	Preparatoria	Fausta Martínez Martínez
39	Unidad de Alumbrado Público	Coordinador	Preparatoria	Feliciano García Zaldívar
40	Desarrollo Urbano	Subdirector	Arquitecto	Abigail Cruz González

Fuente: Elaboración propia con datos de la Dirección de Administración

Como se muestra en la tabla anterior los mandos directivos cuentan con la formación y perfil necesario para cumplir con sus atribuciones, no obstante se han establecido programas de capacitación de los servidores públicos en diferentes temáticas y sobre todo actualización en las instancias normativas del gobierno federal y estatal. Se cuenta con un programa de capacitación permanente administrado por el área de Recursos Humanos.

El proyecto de capacitación permanente aborda diversos tópicos que consideramos necesarios para la gestión de la administración municipal tales



como la Democracia, el Buen Gobierno, Gestión del Factor Humano, Equidad de Género y primordialmente trato hacia la ciudadanía; estas capacitaciones son a todas las áreas sobre cursos de capacitación impartidos por organismos externos, como el IGECEM, Instituto de Administración Pública del Estado de México y el Instituto Hacendario del Estado de México, entre otros.

#### **IV.VI.VII.II. Subtema: Sistema estatal de información estadística y geográfica.**

El Gobierno Municipal de Polotitlán, a través de la UIPPE, operará un mecanismo virtual e innovador de la gestión pública que tiene como objetivo circunscribir toda la información estratégica y de gestión de la administración pública municipal, a efecto de que funja como guía para efectuar un análisis exhaustivo de la situación general y particular del municipio.

Además de lo indicado, y en el marco de la evaluación del desempeño, existe un apartado para que las entidades administrativas del municipio integren la Matriz de Indicadores de Resultados, así como la ficha de seguimiento de los indicadores estratégicos y de gestión.

Con este mecanismo, la administración actual se posiciona como una entidad pública moderna, innovadora, y sobre todo responsiva ante las demandas ciudadanas.

#### **IV.VI.VIII. Tema: Coordinación Institucional**

Los retos públicos generalmente requieren de estrategias multidimensionales y la generación de sinergias entre sectores que potencien las intervenciones

encaminadas a su atención. En este sentido, es necesaria una coordinación horizontal entre las dependencias estatales para lograr implementar programas y proyectos estratégicos que requieren la participación de varios sectores de gobierno.

Esta coordinación incluye la participación conjunta de los municipios con las distintas secretarías, órganos desconcertados y entidades paraestatales. Con ello, se buscará llevar a cabo los objetivos planteados: 1) un estado seguro; 2) un estado que promueva el empleo y proteja el ingreso, particularmente de las mujeres; 3) un estado que cuente con una plataforma logística aprovechando las capacidades y vocaciones regionales; y 4) un estado con una conducción de políticas públicas de manera integral.

#### IV.VI.VIII.I. Subtema: Fortalecimiento municipal

En el Año de 2108 se invirtieron 1, 506,586.06 pesos en equipamiento para seguridad pública, teniendo como prioridad mejorar las condiciones del cuerpo policiaco para brindar mayor seguridad a la ciudadanía.

No existe amortización financiera. En los años 2016 al 2108 el FEFOM fue similar sin presentar incrementos o disminución significativa, la gran parte de este recurso fue utilizado en mejoramiento de calles, pavimentaciones, alumbrado público, encementados y en canchas deportivas.

**MATRIZ FODA DE LOS TEMAS DE DESARROLLO DEL EJE TRANSVERSAL:  
GOBIERNO MODERNO, CAPAZ Y RESPONSABLE**

Tema de Desarrollo	Estructura Programática		Fortalezas	Oportunidades	Debilidades	Amenazas
Estructura del gobierno municipal	01030902	Reglamentación municipal	Disponibilidad de las áreas para realizar la reglamentación correspondiente	Leyes y reglamentos disponibles para sentar las bases del municipio	Inexperiencia de las direcciones para realizar la reglamentación	Desconocimiento causa sanciones, amonestaciones
Transparencia y rendición de cuentas	01080401	Transparencia	Existe el área capacitada en materia de transparencia	Se incentiva una cultura ciudadana de transparencia y acceso a la información pública	No se cumple con las obligaciones de transparentar y rendir cuentas sobre el trabajo diario y el manejo de los recursos municipales, dando como resultado críticas sociales y procedimientos administrativos	Se carece de la conciencia de la transparencia
Sistema Anticorrupción del Estado de México y municipios	01030402	Sistema Anticorrupción del Estado de México y municipios	Se cuenta con una área de control de la administración pública municipal	Existe toda una normatividad que debe ser observada por esta dependencia	Falta personal y equipo para el Proyecto del sistema de anticorrupción	Existen riesgos sociales, ocasionados por la deficiencia en los procesos de gestión
Comunicación y diálogo con la ciudadanía como elemento clave de gobernabilidad	01030201	Conducción de las políticas generales de gobierno	Satisfacer las necesidades de la ciudadanía al atenderlos de manera puntual y personalizada	Llevar a cabo audiencia pública para tender de manera pronta y masiva	La ciudadanía exige apoyos individuales	Los apoyos individuales no elevan la calidad de vida de una sociedad
	01030201	Democracia y pluralidad política				
	01080301	Comunicación pública y fortalecimiento informativo				

Finanzas públicas sanas	01050202	Fortalecimiento de los ingresos	Los recursos municipales cubren las necesidades básicas del Municipio. Tendencia de erogar eficientemente los recursos públicos municipales. La erogación para gasto corriente equivale al 60 % y para obra pública 40	Acciones para la reducción del gasto corriente. Posibilidad de Recuperación cobrar los servicios de Agua Potable y recaudación de Impuesto Predial	Alto porcentaje de egresos por concepto de Servicios Generales. Bajo porcentaje de recursos aplicados en Gastos de inversión. Hacienda Pública Municipal comprometida por pasivos de la Administración Pública anterior	Responsabilidades administrativas y penales por incumplimiento de obligaciones de Servidores Públicos. Riesgos económicos que pudieran ocasionar problemas en la prestación de servicios Colapso de las finanzas municipales por la imposibilidad de cumplir con el pago de pasivos
	01050203	Gasto social e inversión pública				
	01050204	Financiamiento de la infraestructura para el desarrollo				
	04010101	Deuda Pública				
	04020101	Transferencias				
	04040101	Previsiones para el pago de adeudos de ejercicios fiscales anteriores				
Gestión para resultados y evaluación del desempeño	01050205	Planeación y presupuesto basado en resultados	Planeación bien diseñada permite lograr los objetivos de cada unidad	Gestionar ante instancias de acuerdo a lo planeado	Las unidades no realizan las metas programadas	Las reglas de operación son inoportunas al momento de entregar el presupuesto
	01050206	Consolidación de la administración pública de resultados.				
Eficiencia y eficacia en el sector público	01030401	Desarrollo de la Función pública y ética en el servicio público	Dependencias de la Administración Municipal abiertas a la atención personalizada de sus titulares	Existe el apoyo interinstitucional con el Gobierno del Estado	Falta de infraestructura para la prestación de los servicios. Falta de equipamiento adecuado en las áreas administrativas.	Riesgo de problemas sociales ante la ineficiencia en la prestación de los servicios. Riesgos provocados por el cambio de administración cada tres años, ocasionando interrupción de
	01030501	Asistencia al ejecutivo				
	01080102	Modernización del catastro mexiquense				

						proyectos.
Coordinación institucional	01030904	Coordinación intergubernamental regional	Las unidades administrativas tienen la oportunidad de celebrar convenios	Existen convenios que permitan realizar gestiones	Las unidades administrativas no prestan la atención debida a los quehaceres regionales	Ineficiencia en la comunicación regional para celebrar convenios

**PROSPECTIVA DE LOS TEMAS DE DESARROLLO DEL EJE TRANSVERSAL:  
GOBIERNO MODERNO, CAPAZ Y RESPONSABLE**

**Tema de Desarrollo y/o subtema: Gobierno moderno, capaz y responsable**

Escenario tendencial	Escenario factible
<p>-Contamos con una estructura acorde a los lineamientos establecidos por el INAFED, no obstante es de suma importancia revisar el proceso de alineación con la parte programática, ya que se puede dejar de atender programas clave para el desarrollo municipal.</p> <p>-De continuar sin la actualización y revisión de los manuales de organización y procedimientos, así como la elaboración de los faltantes, ocasionara duplicidad de funciones, vacíos de funciones y obligaciones, así como esquemas burocráticos en la prestación de los servicios.</p> <p>-El perfil técnico se estanca y no se actualiza el personal municipal dando como resultado que no se presten los servicios de manera eficiente.</p> <p>-En materia de transparencia no se cumple con las obligaciones de transparentar y rendir cuentas sobre el trabajo diario y el manejo de los recursos municipales, dando como resultado críticas sociales y procedimientos administrativos. Se sigue generando una mayor dependencia a los recursos federales y estatales dando como resultado una hacienda municipal deficiente.</p> <p>-Insuficiencia de recursos propios que permitan hacer frente a las obligaciones contraídas y el gasto corriente, o proyectos de inversión.</p>	<p>-Con la dinámica poblacional se establece una reestructura del proceso de planeación que permita llevar a cabo proyectos y programas estratégicos para el desarrollo municipal.</p> <p>-Se actualizaron, revisaron y ampliaron los manuales de procedimientos y de organización dando certidumbre en la funciones de cada área administrativa en la prestación de los servicios públicos.</p> <p>-Se implementaron esquemas de capacitación y actualización del personal de la administración municipal, dando como resultado mayor eficiencia, oportunidad y calidad en el quehacer gubernamental.</p> <p>-Se cumple de manera permanente con las obligaciones legales en materia de transparencia y rendición de cuentas, dando mayor certidumbre sobre el destino de los recursos por parte de la población municipal.</p> <p>-Se incentiva una cultura ciudadana de transparencia y acceso a la información pública.</p> <p>Búsqueda incesante de nuevas fuentes de financiamiento, a través de convenios con organismos internacionales, que integralmente generó un incremento en los ingresos municipales, apoyando en la consecución de proyectos de alto impacto.</p> <p>- Aplicación de políticas públicas orientadas al aumento de la recaudación de impuestos a través de invitaciones personalizadas a los ciudadanos para el pago de sus obligaciones fiscales con el gobierno municipal. Estas medidas han mejorado las finanzas públicas y ha logrado que se</p>

- Disminución de las participaciones y aportaciones federales y estatales dando como resultado pocos recursos para el municipio, y estancamiento del desarrollo municipal.
  - Disminución de la base de contribuyentes dando como resultado una baja en la recaudación municipal.
  - Sigue aumentando el gasto corriente y no aumenta el gasto de inversión, no generando proyectos de desarrollo.
  - Aumento de la deuda municipal que se destina para gasto corriente.
- rescaten ingresos en un elevado porcentaje del padrón de contribuyentes y morosos.
- Aumenta el gasto de inversión generando desarrollo municipal.
  - Se administra la deuda municipal para construir proyectos de inversión.

**OBJETIVOS DE ACCIÓN DEL EJE TRANSVERSAL: GOBIERNO MODERNO, CAPAZ Y RESPONSABLE**

**ESTRATEGIAS DE ACCIÓN DEL EJE TRANSVERSAL: GOBIERNO MODERNO, CAPAZ Y RESPONSABLE**

**LÍNEAS DE ACCIÓN DEL EJE TRANSVERSAL: GOBIERNO MODERNO, CAPAZ Y RESPONSABLE**

### **Tema: Estructura del gobierno municipal**

**Objetivo 1:** Incrementar la reglamentación municipal y su aplicación en la prestación de los servicios públicos y el quehacer gubernamental.

#### **Estrategias:**

1.1. Establecer un programa de revisión, actualización y adecuación de la reglamentación municipal.

#### **Líneas de Acción:**

1.1.1. Revisión de propuestas viables de reglamentos municipales.

### **Tema: Transparencia y rendición de cuentas**

**Objetivo 2.** Garantizar la transparencia y el acceso a la información pública para la ciudadanía.

#### **Estrategias:**

*Polotitlán*

*¡Para todos!*

- 2.1. Desarrollar un programa de recolección, revisión y actualización en el portal web institucional la información pública de oficio.
- 2.2. Atender en tiempo y forma las solicitudes de información que son requeridas a la administración municipal.
- 2.3. Integrar y publicar la información financiera que señala los lineamientos de contabilidad gubernamental.

#### **Líneas de Acción:**

- 2.1.1. Capacitar al personal de la administración municipal sobre transparencia y rendición de cuentas.
- 2.1.2. Integrar un plan de trabajo de recopilación de la información y publicación en la página web a través del IPOMEX.
- 2.2.1 Revisar de manera periódica las solicitudes de información que solicita la ciudadanía a través de los diferentes medios.
- 2.3.1. Integrar la información financiera y publicarla en el portal web institucional conforme a los lineamientos establecidos por las instancias normativas.
- 2.3.2. Establecer mecanismos de presupuestos ciudadanos.

#### **Tema: Sistema Anticorrupción del Estado de México y municipios**

**Objetivo 3:** Llevar a cabo la implementación eficiente y apegada a los lineamientos del Sistema Anticorrupción del Estado de México y municipios

#### **Estrategias:**

- 3.1. Fortalecer el Sistema Anticorrupción del Estado de México y Municipios.

#### **Líneas de Acción**

- 3.1.1. Establecer los mecanismos generales de prevención, en los términos señalados en materia de responsabilidades administrativas.



3.1.2. Instruir que los servidores públicos cumplan con las declaraciones patrimoniales, de intereses y la constancia de la presentación de la declaración fiscal como parte de los instrumentos de rendición de cuentas.

**Tema: Comunicación y diálogo con la ciudadanía como elemento clave de gobernabilidad**

**Objetivo 4.** Incrementar la recaudación de los ingresos propios del municipio, mediante el uso eficiente de sus facultades tributarias y aprovechamiento de todas las fuentes posibles de cobro.

**Estrategias:**

5.1. Establecer un programa de fortalecimiento de la hacienda municipal en la recaudación municipal.

5.2 Establecer un programa de regularización y ampliación de los contribuyentes.

5.3. Implementar campañas de comunicación social para atraer más contribuyentes.

**Líneas de Acción:**

5.1.1. Establecer acciones de modernización del catastro municipal.

5.1.2. Revisar y actualizar los valores catastrales.

5.1.3. Establecer unidades móviles de cobro en las localidades.

5.2.1. Actualizar los padrones de contribuyentes.

5.2.2. Expedición y entrega de notificaciones de pago a contribuyentes morosos, omisos y remisos detectados.

5.2.3 Recuperación de créditos fiscales a través de la tesorería municipal.

5.3.1. Difusión masiva de los apoyos, subsidios fiscales y exhortación al pago puntual.

**Tema de Desarrollo: Finanzas públicas sanas**

**Objetivo 6.** Eficientar el uso de las participaciones y aportaciones federales y estatales aplicándolas prioritariamente a la prestación de los servicios públicos.

**Estrategias:**

6.1. Implantar proceso de gestión de recursos federales y estatales destinados a infraestructura social municipal.

6.2. Establecer un programa de integración de proyectos técnico de inversión de bienes y servicios públicos.

338

**Líneas de Acción:**

6.1.1. Colaborar con los gobiernos estatales y federales para la obtención de recursos para obra de infraestructura.

6.2.1. Elaboración de los Estudios de factibilidad correspondientes

**Objetivo 7.** Contener el gasto corriente municipal a fin de dar prioridad la oferta de bienes y servicios públicos de calidad, mediante la minimización de la deuda pública y privilegiando la deuda pública que la privada.

**Estrategias:**

7.1 Establecer un programa de contención del gasto corriente y difundirlo al interior de la administración municipal.

7.2. Realizar el control y manejo del ejercicio del presupuesto apegado a la normatividad aplicable para evitar posibles desviaciones a lo programado

7.3. Fomentar los pagos oportunos de las deudas adquiridas por el municipio, así como destinar la misma a inversión de bienes y servicios públicos.

**Líneas de Acción:**

7.1.1. Generar la planeación administrativa-financiera para el ejercicio de los recursos asignados y la correcta programación, control y evaluación del gasto público.

7.2.1. Autorizar el ejercicio del gasto con recursos propios del presupuesto por programas.

7.3.1. Conciliación del rezago y definición del monto de amortización periódico.

**Tema de desarrollo: Gestión para resultados y evaluación del desempeño**

**Objetivo 8:** Implementar mecanismos de planeación, control interno y uso de las tecnologías de la información para efficientar la prestación de los servicios públicos y trámites municipales.

339

**Estrategias:**

8.1. Llevar a cabo acciones de difusión y auditorías sobre el quehacer gubernamental y las responsabilidades del personal municipal.

8.2. Implementar acciones que fomenten la planeación orientada a resultados y la evaluación del desempeño.

8.3. Impulsar el uso de las tecnologías de la información y comunicación en el desempeño institucional de la administración municipal.

**Líneas de Acción:**

8.1.1. Campañas de difusión de responsabilidades, obligaciones y derechos del personal de la administración municipal.

8.2.1. Capacitar al personal para la formulación del proceso de planeación, programación y presupuestación orientado a resultados.

8.3.1. Elaboración de trámites y servicios por unidad administrativa que se pongan a disposición de la ciudadanía en la página web municipal

**Tema: Eficiencia y eficacia en el sector público**

**Objetivo 9.** Incrementar el número de dependencias y organismos de la administración municipal que cuenten con manuales de organización y procedimientos a través de la orientación en torno a su elaboración por parte de la unidad competente.

**Estrategias:**

*Polotitlán*

- 9.1. Coordinar la revisión, actualización e integración de los manuales de organización de la estructura orgánica de la administración municipal.
- 9.2. Implementar un programa de capacitación al personal responsable de las tareas de reglamentación administrativa.

**Líneas de Acción:**

- 9.1.1. Elaborar guías técnicas para la elaboración de manuales de organización y procedimiento.
- 9.2.1. Impartir cursos de capacitación y asesorías en torno a la elaboración de manuales y reglamentos.

**Objetivo 10** Impulsar el desarrollo de las capacidades y habilidades del personal de la administración pública municipal.

**Estrategias:**

- 10.1. Promover la contratación de personal calificado y establecer programas de capacitación y profesionalización.

**Líneas de Acción:**

- 10.1.1. Levantar una detección de necesidades de capacitación e impartir cursos de capacitación al personal de la administración municipal.
- 10.1.2. Gestionar con instancias normativas en la materia esquemas de actualización, capacitación y certificación del personal municipal, y establecer convenios.
- 10.1.3. Desarrollar un estudio de clima laboral del personal de la administración municipal.

**Tema de desarrollo: Coordinación institucional**

**Objetivo11:** Promover la participación intergubernamental para lograr fortalecer a la administración pública.

**Estrategias:**

11.1 Contar con mecanismos que promuevan la coordinación institucional.

**Líneas de acción:**

11.1.1. Celebrar convenios institucionales con dependencias que fortalezcan las actividades propias del gobierno municipal.

341

**MATRICES DE INDICADORES DEL EJE TRANSVERSAL: GOBIERNO MODERNO, CAPAZ Y RESPONSABLE**

**Programa presupuestario:**

**Objetivo del programa presupuestario:**

**Dependencia General:**

**Pilar o Eje transversal:**

**Tema de desarrollo:**

Reglamentación Municipal

Incluye todos los procesos necesarios para que los ayuntamientos desarrollen los trabajos para creación, rediseño, actualización, publicación y difusión de la reglamentación municipal.

D00 Secretaría del Ayuntamiento

Eje transversal II Gobierno Moderno, Capaz y Responsable

Estructura del gobierno municipal

	Objetivo o resumen narrativo	Nombre	Fórmula	Frecuencia y Tipo	Medios de verificación	Supuestos
Fin	CONTRIBUIR A FORTALECER LA CULTURA DE LEGALIDAD MEDIANTE LA ACTUALIZACIÓN DE REGLAMENTOS Y DISPOSICIONES ADMINISTRATIVAS MUNICIPALES	PORCENTAJE DE CREACIÓN Y/O ACTUALIZACIÓN DE REGLAMENTOS Y DISPOSICIONES ADMINISTRATIVAS MUNICIPALES	REGLAMENTOS Y DISPOSICIONES ADMINISTRATIVAS MUNICIPALES APROBADOS/ REGLAMENTOS Y DISPOSICIONES ADMINISTRATIVAS MUNICIPALES EXISTENTES)*100	ANUAL ESTRATÉGICO	EXPEDIENTE	N/A
Propósito	EL AYUNTAMIENTO CUENTA CON DOCUMENTOS JURÍDICO - ADMINISTRATIVOS APROBADOS EN TORNO A LA LEGALIDAD EN CADA UNA DE LAS ÁREAS ADMINISTRATIVAS	PORCENTAJE DE DOCUMENTOS JURÍDICO - ADMINISTRATIVOS APROBADOS	(DOCUMENTOS JURÍDICO - ADMINISTRATIVOS A PROBADOS / TOTAL DE DOCUMENTOS JURÍDICO - ADMINISTRATIVOS PROPUESTOS PARA CREAR O ACTUALIZAR)*100	ANUAL ESTRATÉGICO	EXPEDIENTE	LA CIUDADANIA REQUIERE DE GESTIÓN ORGANIZADA Y NORMADA PARA EL CABAL CUMPLIMIENTO DE SUS FUNCIONES.
Componentes	1. REGLAMENTOS Y DISPOSICIONES DE OBSERVANCIA GENERAL EN EL MUNICIPIO PUBLICADAS	PORCENTAJE DE DISPOSICIONES DE OBSERVANCIA GENERAL	(REGLAMENTOS Y DISPOSICIONES DE OBSERVANCIA GENERAL PUBLICADAS/ DISPOSICIONES DE OBSERVANCIA GENERAL A PUBLICAR)*100	SEMESTRAL GESTION	PUBLICACION EN EL PERIODICO OFICIAL DE GOBIERNO. (GACETA)	LOS CIUDADANOS SOLICITAN QUE LAS AUTORIDADES MUNICIPALES PARTICIPEN EN DIVULGACIÓN Y APLICACIÓN DEL MARCO JURÍDICO
Actividades	1.1 REALIZACIÓN DE PROPUESTAS VIABLES DE MODIFICACION A LEYES DECRETOS Y REGLAMENTOS MUNICIPALES	PORCENTAJE DE PROPUESTAS VIABLES DE MODIFICACION A LEYES, DECRETOS Y REGLAMENTOS MUNICIPALES	(PROPUESTAS VIABLES DE MODIFICACION A LEYES, DECRETOS Y REGLAMENTOS MUNICIPALES REVISADAS/ PROPUESTAS VIABLES DE MODIFICACION A LEYES, DECRETOS Y REGLAMENTOS MUNICIPALES PRESENTADAS)*100	SEMESTRAL GESTION	EXPEDIENTE	LAS DEPENDENCIAS QUE INTEGRAN EL AYUNTAMIENTO, ELABORAN PROPUESTAS DE MODIFICACION, ACTUALIZACIÓN O CREACIÓN DE DECRETOS Y REGLAMENTOS PARA EL DESARROLLO DE LAS ACTIVIDADES.
	1.2 REALIZACIÓN DE SESIONES DE CABILDO	PORCENTAJE DE CUMPLIMIENTO DE SESIONES DE CABILDO	(NUMERO DE SESIONES DE CABILDO REALIZADA/NUMERO DE SESIONES DE CABILDO PROGRAMADAS)*100	TRIMESTRAL GESTION	ACTAS DE SESION DE CABILDO	LOS INTEGRANTES DEL CABILDO ASISTEN Y PARTICIPAN ACTIVAMENTE EN LAS SESIONES DE CABILDO

**Programa presupuestario:**

Transparencia

**Objetivo del programa presupuestario:**

Se refiere a la obligación que tiene el sector público en el ejercicio de sus atribuciones para generar un ambiente de confianza, seguridad y franqueza, de tal forma que se tenga informada a la ciudadanía sobre las responsabilidades, procedimientos, reglas, normas y demás información que se genera en el sector, en un marco de abierta participación social y escrutinio público; así como garantizar la protección de sus datos personales en posesión de los sujetos obligados.

**Dependencia General:**

P00 Atención Ciudadana

**Pilar o Eje transversal:**

Eje transversal II Gobierno Moderno, Capaz y Responsable

**Tema de desarrollo:**

Transparencia y rendición de cuentas

Objetivo o resumen narrativo	Nombre	Fórmula	Frecuencia y Tipo	Medios de verificación	Supuestos	
Fin	CONTRIBUIR A GARANTIZAR LA TRANSPARENCIA Y EL DERECHO AL ACCESO A LA INFORMACIÓN PÚBLICA A TRAVÉS DE LA ATENCIÓN DE LAS SOLICITUDES DE INFORMACIÓN REALIZADAS AL MUNICIPIO.	TASA DE VARIACIÓN DE LAS SOLICITUDES DE TRANSPARENCIA.	((SOLICITUDES DE TRANSPARENCIA PRESENTADAS EN EL AÑO ACTUAL/SOLICITUDES DE TRANSPARENCIA PRESENTADAS EN AÑO ANTERIOR)-1*100)	ANUAL ESTRATEGICO	REGISTROS ADMINISTRATIVOS	N/A
Propósito	LA CIUDADANÍA TIENE ACCESO A LA INFORMACIÓN PÚBLICA DE OFICIO DE TODAS LAS ÁREAS QUE CONFORMAN AL AYUNTAMIENTO	PORCENTAJE DE ATENCIÓN A LAS SOLICITUDES DE TRANSPARENCIA Y ACCESO A LA INFORMACIÓN	(TOTAL DE SOLICITUDES ATENDIDAS/ TOTAL DE SOLICITUDES PRESENTADAS) *100	ANUAL ESTRATEGICO	REGISTROS ADMINISTRATIVOS	LA CIUDADANÍA SOLICITA INFORMACIÓN DEL QUEHACER MUNICIPAL
Componentes	ACTUALIZACIÓN DE LAS FRACCIONES COMUNES Y ESPECÍFICAS POR PARTE DE LOS SERVIDORES PÚBLICOS HABILITADOS *SPH	PORCENTAJE DE CUMPLIMIENTO DE FRACCIONES DE LA LEY DE TRANSPARENCIA Y ACCESO A LA INFORMACIÓN.	TOTAL DE FRACCIONES ACTUALIZADAS Y PUBLICADAS/TOTAL DE FRACCIONES SEÑALADAS EN LA LEY DE TRANSPARENCIA Y ACCESO A LA INFORMACIÓN) *100	SEMESTRAL ESTRATEGICO	REGISTROS ADMINISTRATIVOS	LA SOCIEDAD EXIGE EL ACCESO A LA INFORMACIÓN PÚBLICA.
Actividades	CAPACITACIÓN A SERVIDORES PÚBLICOS EN MATERIA DE TRANSPARENCIA, ACCESO A LA INFORMACIÓN PÚBLICA Y PROTECCIÓN DE DATOS PERSONALES	PORCENTAJE DE PERSONAL CAPACITADO EN MATERIA DE TRANSPARENCIA Y ACCESO A LA INFORMACIÓN PÚBLICA Y PROTECCIÓN DE DATOS PERSONALES	(NÚMERO DE PERSONAS CAPACITADAS/ NÚMERO DE PERSONAS PROGRAMADAS A SER CAPACITADAS) *100	SEMESTRAL GESTIÓN	REGISTROS ADMINISTRATIVOS	LA CIUDADANÍA, ASÍ COMO EL PERSONAL QUE LABORA EN LAS DEPENDENCIAS DEL AYUNTAMIENTO, ASISTENTE A LAS CAPACITACIONES, CON EL PROPÓSITO DE FOMENTAR LA TRANSPARENCIA Y LA RENDICIÓN DE CUENTAS
	SEGUIMIENTO Y EVALUACIÓN DEL CUMPLIMIENTO A LAS OBLIGACIONES DE LOS SPH.	PORCENTAJE DE SEGUIMIENTO A LOS SPH EN CUMPLIMIENTO DE SUS OBLIGACIONES	((TOTAL DE SPH QUE CUMPLEN CON SUS OBLIGACIONES EN MATERIA DE TRANSPARENCIA Y ACCESO A LA INFORMACIÓN PÚBLICA Y PROTECCIÓN DE DATOS PERSONALES/ TOTAL DE SPH PARA EL CUMPLIMIENTO DE SUS OBLIGACIONES EN TRANSPARENCIA, EL ACCESO A LA INFORMACIÓN PÚBLICA Y LA PROTECCIÓN DE LOS DATOS PERSONALES) *100	MENSUAL GESTIÓN	REGISTROS ADMINISTRATIVOS	LOS CIUDADANOS EXIGEN QUE LOS SPH CUMPLAN CON SUS OBLIGACIONES

**Programa presupuestario:**

Sistema Anticorrupción del Estado de México y Municipios  
 Conjunto de acciones orientadas a establecer las bases de coordinación entre el Estado y los Municipios para el funcionamiento de los Sistemas Anticorrupción, de conformidad con lo dispuesto en la Constitución Política de los Estados Unidos Mexicanos, la Constitución Política del Estado Libre y Soberano de México y la Ley General del Sistema Nacional Anticorrupción, Ley del Sistema Anticorrupción del Estado de México y Municipios, para que las autoridades estatales y municipales competentes prevengan, investiguen y sancionen las faltas administrativas y los hechos de corrupción.

**Objetivo del programa presupuestario:**

**Dependencia General:  
 Pilar o Eje transversal:  
 Tema de desarrollo:**

Eje transversal II: Gobierno Moderno, Capaz y Responsable  
 Sistema Anticorrupción del Estado de México y Municipios

	Objetivo o resumen narrativo	Nombre	Fórmula	Frecuencia y Tipo	Medios de verificación	Supuestos
Fin	Contribuir a la disminución de los actos de corrupción, mediante las acciones del Sistema Anticorrupción Municipal.	Tasa de variación en la incidencia de actos de corrupción.	$((\text{Número de actos de corrupción registrados en el año } t / \text{Número de actos de corrupción registrados en el año } t-1) - 1) * 100$	Anual Estratégico	Registros de actos de corrupción con resolución por la Contraloría Municipal y/o del Sistema Anticorrupción Municipal	Los servidores públicos y la población del Ayuntamiento conocen y se conducen con ética, además de presentar sus denuncias ante posibles actos de corrupción.
Propósito	Las administraciones municipales implementan políticas públicas integrales en materia de anticorrupción	Porcentaje de posibles actos de corrupción con resolución emitida	$(\text{Número de actos de corrupción con resolución} / \text{Total de posibles actos de corrupción}) * 100$	Anual Estratégico	Resolución de la Contraloría Municipal y/o del Sistema Anticorrupción Municipal	Los servidores públicos y la ciudadanía del Ayuntamiento conducen su actuar bajo los principios éticos
Componentes	Sistema Municipal Anticorrupción coordinado con el Sistema Estatal Anticorrupción.	Porcentaje de acciones para la coordinación entre los Sistemas Estatal y Municipal realizadas	$(\text{Número de acciones de coordinación entre los Sistemas Estatal y Municipal realizadas} / \text{Número de acciones de coordinación entre los Sistemas Estatal y Municipal programadas}) * 100$	Semestral Estratégico	Controles y documentos administrativos inherentes al seguimiento del Sistema Municipal Anticorrupción.	Los factores tecnológicoadministrativos son los idóneos para la correcta coordinación entre los Sistemas Anticorrupción Municipal y Estatal
Actividades	Elaboración del Informe anual de avances y resultados del Comité Coordinador Municipal para entrega al Comité Coordinador del Sistema Estatal Anticorrupción.	Porcentaje de avance en la elaboración del Informe de avances y resultados del Comité Coordinador Municipal	$(\text{Número de acciones realizadas para integrar el Informe de Avances y resultados del Comité Coordinador Municipal} / \text{Número de acciones programadas para integrar en el Informe de Avances y resultados del Comité Coordinador Municipal}) * 100$	Semestral Gestión	Controles y documentos administrativos inherentes a la implementación del Sistema Municipal Anticorrupción	Los servidores públicos municipales participan activamente en la correcta implementación del Sistema Municipal Anticorrupción



**Programa presupuestario:**  
**Objetivo del programa presupuestario:**  
**Dependencia General:**  
**Pilar o Eje transversal:**  
**Tema de desarrollo:**

Conducción de las políticas generales de gobierno.  
 Ejercer un gobierno democrático que impulse la participación social y ofrezca servicio de calidad en el marco de legalidad y justicia, para elevar las condiciones de vida de la población.  
 J00 Gobierno municipal.  
 Eje transversal II Gobierno Moderno, Capaz y Responsable  
 Comunicación y diálogo con la ciudadanía como elemento clave de gobernabilidad.

Objetivo o resumen narrativo	Nombre	Fórmula	Frecuencia y Tipo	Medios de verificación	Supuestos	
Fin	CONTRIBUIR AL FORTALECIMIENTO DE LA PARTICIPACION CIUDADANA EN LA CONFORMACION DE POLITICAS PUBLICAS MUNICIPALES MEDIANTE MECANISMOS E INSTRUMENTOS DE PARTICIPACION SOCIAL	TASA DE VARIACION EN LA EJECUCION DE MECANISMOS E INSTRUMENTOS DE PARTICIPACION SOCIAL	((MECANISMOS E INSTRUMENTOS DE PARTICIPACION SOCIAL REALIZADOS PARA LA CONFORMACION DE POLITICAS PUBLICAS MUNICIPALES EN EL AÑO ACTUAL/ MECANISMOS E INSTRUMENTOS DE PARTICIPACION SOCIAL REALIZADOS PARA LA CONFORMACION DE POLITICAS PUBLICAS MUNICIPALES EN EL AÑO ANTERIOR)-1)*100	ANUAL ESTRATEGICO	ACTAS DE ACUERDO DE CADA FORO REALIZADO ENCUESTAS BUZONES DE OPINION CIUDADANA ESTUDIOS E INVESTIGACIONES ACADEMICAS Y SOCIALES REGISTRO DE DEMANDAS DE CIUDADANIA CONSULTA POPULAR A TRAVES DE MEDIOS ELECTRONICOS Y RECEPCION DE DOCUMENTOS Y PROPUESTAS EN LAS INSTANCIAS AUXILIARES DEL COPLADEMUN	N/A
Propósito	LA POBLACION DEL MUNICIPIO PARTICIPA EN LA CONFORMACION DE LAS POLITICAS PUBLICAS MUNICIPALES	TASA DE VARIACION EN LA PARTICIPACION CIUDADANA REGISTRADA EN LOS MECANISMOS E INSTRUMENTOS DE PARTICIPACION SOCIAL	((PARTICIPACION CIUDADANA REGISTRADA EN LOS MECANISMOS E INSTRUMENTOS DE PARTICIPACION SOCIAL PARA LA CONFORMACION DE POLITICAS PUBLICAS MUNICIPALES EN EL AÑO ACTUAL/PARTICIPACION CIUDADANA REGISTRADA EN LOS MECANISMOS E INSTRUMENTOS DE PARTICIPACION SOCIAL PARA LA CONFORMACION DE POLITICAS PUBLICAS MUNICIPALES EN EL AÑO ANTERIOR)-1)*100	ANUAL ESTRATEGICO	LISTAS DE ASISTENCIA DE CADA FORO REALIZADO ENCUESTAS ESTUDIOS SOLICITUDES	LA POBLACION MUNICIPAL ESTA INTERESADA EN PARTICIPAR EN LA CONSTRUCCION DE POLITICAS PUBLICAS
Componentes	DEMANDAS CIUDADANAS PARA LA CONSTRUCCION DE LAS POLITICAS PUBLICAS MUNICIPALES REGISTRADAS	PORCENTAJE EN LAS DEMANDAS CIUDADANAS PARA LA CONSTRUCCION DE LAS POLITICAS MUNICIPALES	(DEMANDAS CIUDADANAS PARA LA CONSTRUCCION DE LAS POLITICAS PUBLICAS MUNICIPALES ATENDIDAS/DEMANDAS CIUDADANAS PARA LA CONSTRUCCION DE POLITICAS PUBLICAS MUNICIPALES REGISTRADAS) *100	SEMESTRAL GESTION	REGISTROS DE CONTROL DE DEMANDAS CIUDADANAS	LA POBLACION MUNICIPAL REQUIERE QUE LOS SERVIDORES PUBLICOS CUENTEN CON UN MECANISMO DE INTEGRACION DE LAS DEMANDAS CIUDADANAS
Actividades	INTEGRACION DE PROPUESTAS CIUDADANAS A LAS POLITICAS PUBLICAS MUNICIPALES	PORCENTAJE DE PROPUESTAS CIUDADANAS	(PROPUESTAS CIUDADANAS INCORPORADAS A LAS POLITICAS PUBLICAS MUNICIPALES/PROPUESTAS CIUDADANAS RECIBIDAS A LAS POLITICAS PUBLICAS MUNICIPALES)*100	TRIMESTRAL GESTION	ESTUDIO DE FACTIBILIDAD DOCUMENTO ANALISIS DE LAS PROPUESTAS VECNALES DE MEJORIA ADMINISTRATIVA MUNICIPAL	LA POBLACION MUNICIPAL ELABORA PROPUESTAS VECNALES DE MEJORIA ADMINISTRATIVA MUNICIPAL

**Programa presupuestario:**  
**Objetivo del programa presupuestario:**  
**Dependencia General:**  
**Pilar o Eje transversal:**  
**Tema de desarrollo:**

Democracia y pluralidad.  
 Se orienta a la realización de acciones de apoyo al estado democrático con la participación ciudadana y la consolidación del estado de derecho y la justicia social, propiciando una cultura política y fortaleciendo el sistema de partidos.  
 J00 Gobierno municipal.  
 Eje transversal II Gobierno Moderno, Capaz y Responsable  
 Comunicación y diálogo con la ciudadanía como elemento clave de gobernabilidad.

	Objetivo o resumen narrativo	Nombre	Fórmula	Frecuencia y Tipo	Medios de verificación	Supuestos
Fin	Contribuir a fortalecer la participación ciudadana en la elección de sus representantes vecinales mediante la promoción de las candidaturas.	Tasa de variación en las candidaturas vecinale	$((\text{Candidaturas vecinales registradas en el año actual} / \text{Candidaturas vecinales registradas en el año anterior}) - 1) * 100$	Anual Estratégico	Registro de candidatos	N/A
Propósito	La participación de los ciudadanos en la elección de autoridades vecinales se realiza con procesos de formación cívica y democrática	Tasa de variación de la participación ciudadana registrada en la elección de sus representantes vecinales	$((\text{Participación ciudadana registrada en la elección de sus representantes vecinales en el año actual} / \text{participación ciudadana registrada en la elección de sus representantes vecinales en el año anterior}) - 1) * 100$	Anual Estratégico	Registros Administrativos Boletas de registro.	Participación de los ciudadanos a través de los mecanismos establecidos
Componentes	Eventos cívicos gubernamentales en escuelas de nivel medio y superior realizados.	Porcentaje de eventos cívicos gubernamentales en escuelas del nivel medio y superior	$(\text{Eventos cívicos gubernamentales efectuados en escuelas del nivel medio y superior} / \text{Eventos cívicos gubernamentales programados en escuelas del nivel medio y superior}) * 100$	Semestral Estratégico	Bitácora de seguimiento de eventos cívicos	Participación activa de las escuelas para que las autoridades municipales asistan a realizar eventos cívicos
Actividades	Participación de escolares en eventos cívicos gubernamentales	Porcentaje de actualización de las políticas públicas municipales.	$(\text{Políticas públicas municipales actualizadas} / \text{Políticas públicas municipales programadas para actualización}) * 100$	Trimestral Gestión	Actas de acuerdos y minutas de trabajo Listas de asistencia de cada foro realizado Encuestas Estudios Solicitudes	La ciudadanía participa en la actualización de las políticas públicas municipales.

**Programa presupuestario:**  
**Objetivo del programa presupuestario:**  
**Dependencia General:**  
**Pilar o Eje transversal:**  
**Tema de desarrollo:**

Modernización del catastro mexiquense.  
 Engloba las acciones que se llevan a cabo en los procesos de registro de bienes inmuebles en el Estado de México, así como determinar extensión geográfica y valor catastral por demarcación que definan la imposición fiscal.  
 J00 Gobierno municipal.  
 Eje transversal II Gobierno Moderno, Capaz y Responsable  
 Finanzas públicas sanas

	Objetivo o resumen narrativo	Nombre	Fórmula	Frecuencia y Tipo	Medios de verificación	Supuestos
Fin	Contribuir a incrementar el padron catastral mediante acciones de regularización y actualización	Tasa de variación en el número de predios registrados en el padron	$((\text{Predios registrados en el padron catastral en el año actual} / \text{Predios registrados en el padron catastral en el año anterior}) - 1) * 100$	Anual Estratégico	Comparativo de los padrones catastrales de los dos últimos años	N/A
Propósito	Los predios regularizados se registran en el padron catastral	Tasa de variación en el número de predios regularizados	$((\text{Predios regularizados en el año actual} / \text{Predios regularizados en el año anterior}) - 1) * 100$	Anual Estratégico	Comparación de los predios inscritos en el padron catastral mexiquense	La población coadyuva con la autoridad municipal en la regularización de sus predios
Componentes	1. Servicios catastrales solicitados por la población	Porcentaje en los servicios catastrales solicitados por la población	$(\text{Servicios catastrales solicitados por la población} / \text{Servicios catastrales atendidos a la población}) * 100$	Semestral Gestión	Registro de los servicios catastrales solicitados	La población requiere de la autoridad municipal para la presentación de servicios catastrales
	2. Levantamientos topográficos catastrales de inmuebles realizados	Porcentaje en los levantamientos topográficos catastrales de inmuebles	$(\text{Levantamientos topográficos realizados para la actualización catastral de inmuebles} / \text{Levantamientos topográficos programados para la actualización catastral de inmuebles}) * 100$	Semestral Gestión	Resultados comparativos de levantamientos topográficos levantados en campo	Autoridades de otras ordenes de gobierno colaboran con la autoridad municipal en efectuar levantamientos topográficos
Actividades	1.1. Recepción de las solicitudes de trámite catastral presentadas por la ciudadanía	Porcentaje en la recepción de las solicitudes de trámite catastral	$(\text{Solicitudes de trámite catastral recibidas} / \text{Solicitudes de trámite catastral programadas}) * 100$	Trimestral Gestión	Registro de solicitudes catastrales	La ciudadanía responde favorablemente en la presentación de servicios catastrales
	1.2. Atención a las solicitudes de trámite catastral presentadas por la ciudadanía	Porcentaje en la atención de las solicitudes de trámite catastral	$(\text{Solicitudes de trámite catastral atendidas} / \text{Solicitudes de trámite catastral en proceso}) * 100$	Trimestral Gestión	Registro de solicitudes catastrales	La ciudadanía responde favorablemente en la presentación de servicios catastrales
	2.1. Programación para la realización de las diligencias de inspección y medición física de los predios	Porcentaje en la programación para la realización de diligencias de inspección y medición de inmuebles	$(\text{Diligencias de inspección y medición de inmuebles realizadas} / \text{Diligencias de inspección y medición de inmuebles programadas}) * 100$	Trimestral Gestión	Sistema de control programático de diligencias catastrales	La población colabora con la autoridad municipal en las labores de inspección y medición física de los predios

**Programa presupuestario:**

**Objetivo del programa presupuestario:**

**Dependencia General:**

**Pilar o Eje transversal:**

**Tema de desarrollo:**

Consolidación de la administración pública de resultados.

Comprende el conjunto de actividades y herramientas para coadyuvar a que la actuación de los servidores públicos sea eficaz, eficiente y transparente, a fin de generar resultados con apego a los principios de legalidad, objetividad, profesionalismo, honradez, lealtad, imparcialidad, eficiencia, eficacia, equidad, transparencia, economía, integridad, que permiten la toma de decisiones sobre la aplicación de los recursos públicos con el objeto de mejorar la calidad del gasto público y la rendición de cuentas.

J00 Gobierno municipal.

Eje transversal II Gobierno Moderno, Capaz y Responsable

Gestión para Resultados y evaluación del desempeño

	Objetivo o resumen narrativo	Nombre	Fórmula	Frecuencia y Tipo	Medios de verificación	Supuestos
Fin	CONTRIBUIR AL FORTALECIMIENTO DE LA ADMINISTRACION PUBLICA MUNICIPAL A TRAVES DE CONTROLES ADMINISTRATIVOS QUE GENEREN UN ADECUADO EJERCICIO DE LOS RECURSOS PUBLICOS	TASA DE VARIACION DEL GASTO CORRIENTE	$((\text{GASTO CORRIENTE DEL AÑO ACTUAL} / \text{GASTO CORRIENTE EN EL AÑO ANTERIOR}) - 1) * 100$	ANUAL ESTRATEGICO	ESTADO COMPARATIVO DE EGRESOS	N/A
Propósito	LAS UNIDADES ADMINISTRATIVAS MUNICIPALES CUMPLEN SUS FUNCIONES MEDIANTE EL EJERCICIO ADECUADO DE LOS RECURSOS PUBLICOS	POCENTAJE DE AVANCE EN EL GASTO CORRIENTE EJERCIDO	$(\text{GASTO CORRIENTE EJERCIDO} / \text{GASTO CORRIENTE PROGRAMADO}) * 100$	ANUAL ESTRATEGICO	ESTADO COMPARATIVO DE EGRESOS	LA NORMATIVIDAD EN VIGENCIA OBLIGA A LAS AUTORIDADES MUNICIPALES A LA APLICACIÓN RESPONSABLE TRANSPARENTE Y REGLAMENTADA DE LOS RECURSOS
Componentes	SISTEMA INTEGRAL DE PERSONAL INSTAURADO	TASA DE VARIACION DE LOS SERVIDORES PUBLICOS MUNICIPALES EN FUNCIONES	$((\text{SERVIDORES PUBLICOS EN FUNCIONES EN EL SEMESTRE ACTUAL} / \text{SERVIDORES PUBLICOS EN FUNCIONES EN EL SEMESTRE ANTERIOR}) - 1) * 100$	SEMESTRAL GESTION	REGISTROS ADMINISTRATIVOS	LA NORMATIVIDAD OBLIGA A LAS AUTORIDADES MUNICIPALES A IMPLANTAR CONTROLES ADMINISTRATIVOS EN MATERIA DE RECURSOS HUMANOS
	PROGRAMA DE ADQUISICIONES Y DE BIENES Y SERVICIOS IMPLMENTADO	TASA DE VARIACION EN EL GASTO POR CONCEPTO DE ADQUISICIONES BIENES Y SERVICIOS	$((\text{MONTO POR CONCEPTO DE ADQUISICIONES} + \text{MONTO POR SUMINISTRO DE GASOLINA} + \text{MONTO POR PAGO DE SERVICIOS CONSUMIDOS EN EL SEMESTRE ACTUAL} / \text{MONTO POR CONCEPTO DE ADQUISICIONES} + \text{MONTO POR SUMINISTRO DE GASOLINA} + \text{MONTO POR PAGO DE SERVICIOS CONSUMIDOS DEL SEMESTRE ANTERIOR}) - 1) * 100$	SEMESTRAL GESTION	ESTADO COMPARATIVO DE EGRESOS	LA NORMATIVIDAD EN MATERIA DE CONTRATACION Y ADQUISICIONES INCLUYE OBLIGATORIEDAD PARA LOS MUNICIPIOS
	PROGRAMA DE PRESERVACION DEL PATRIMONIO DEL AYUNTAMIENTO IMPLMENTADO	TASA DE VARIACION EN EL REGISTRO DE BIENES PATRIMONIALES	$((\text{SUMA DEL PATRIMONIO REGISTRADO EN EL INVENTARIO MUNICIPAL EN EL SEMESTRE ACTUAL} / \text{SUMA DEL PATRIMONIO REGISTRADO EN EL INVENTARIO MUNICIPAL EN EL SEMESTRE ANTERIOR}) - 1) * 100$	SEMESTRAL GESTION	INVENTARIOS ACTUALIZADOS	LA NORMATIVIDAD EN MATERIA DE CONTROL PATRIMONIAL INCLUYE OBLIGATORIEDAD PARA LOS MUNICIPIOS
Actividades	ACTUALIZACION DE LOS MOVIMIENTOS DE ALTAS Y BAJAS DE LOS SERVIDORES PUBLICOS	PORCENTAJE DE MOVIMIENTOS DE PERSONAL	$(\text{MOVIMIENTO DE ALTAS Y BAJAS DE PERSONAL EFECTUADOS} / \text{MOVIMIENTO DE ALTAS Y BAJAS EN PROCESO}) * 100$	SEMESTRAL GESTION	REGISTROS ADMINISTRATIVOS	LA NORMATIVIDAD ADMINISTRATIVA EN MATERIA DE RECURSOS HUMANOS MARCA EL PROCEDIMIENTO DE ALTA Y BAJA PARA EL PERSONAL
	EJECUCION DEL PROGRAMA ANUAL DE ADQUISICIONES	PORCENTAJE EN LA EJECUCION DEL PROGRAMA ANUAL DE ADQUISICIONES	$(\text{MONTO POR CONCEPTO DE ADQUISICIONES EJERCIDO} / \text{MONTO POR CONCEPTO DE ADQUISICIONES PROGRAMADAS}) * 100$	TRIMESTRAL GESTION	LISTA DE ASISTENCIA CON LOS SERVIDORES PUBLICOS COORDINADOS	LA NORMATIVIDAD EN MATERIA DE CONTRATACION MARCA EL PROCEDIMIENTO PARA DETERMINAR LA PLANEACION DE RECURSOS HUMANOS
	INTEGRACION DEL REGISTRO DE BIENES MUEBLES E INMUEBLES	PORCENTAJE DE BIENES MUEBLES E INMUEBLES INVENTARIADOS	$(\text{BIENES MUEBLES E INMUEBLES REGISTRADOS EN EL INVENTARIO DEL MUNICIPIO} / \text{BIENES MUEBLES E INMUEBLES EN PROCESO DE REGISTRARSE}) * 100$	TRIMESTRAL GESTION	INVENTARIO	LA NORMATIVIDAD EN MATERIA DE CONTROL PATRIMONIAL ESTABLECE LOS REQUERIMIENTOS PARA LA CORRECTA INTEGRACION DE BIENES MUEBLES E INMUEBLES

**Programa presupuestario:****Objetivo del programa presupuestario:****Dependencia General:****Pilar o Eje transversal:****Tema de desarrollo:****Desarrollo de la función pública y ética en el servicio público**

Considera las acciones tendientes a elevar la calidad de los servicios que se prestan a la población y para mejorar la atención a la ciudadanía, fomentando una vocación de servicio ético y profesional de los servidores públicos. Así mismo se incluyen las acciones de participación social que contribuyan a lograr los objetivos.

K00 Contraloría

Eje transversal II Gobierno Moderno, Capaz y Responsable

Eficiencia y eficacia en el sector público

	Objetivo o resumen narrativo	Nombre	Fórmula	Frecuencia y Tipo	Medios de verificación	Supuestos
Fin	CONTRIBUIR AL FORTALECIMIENTO DE LA VOCACIÓN DEL SERVIDOR PÚBLICO Y PROFESIONAL DE LA FUNCIÓN PÚBLICA A TRAVÉS DEL SEGUIMIENTO Y OBSERVACIÓN AL CUMPLIMIENTO DEL MARCO NORMATIVO INSTITUCIONAL	TASA DE VARIACIÓN EN LOS EXPEDIENTES DE OBSERVACIÓN Y SEGUIMIENTO AL CUMPLIMIENTO DEL MARCO NORMATIVO	(( EXPEDIENTES DE OBSERVACIÓN Y SEGUIMIENTO AL CUMPLIMIENTO DEL MARCO NORMATIVO INSTITUCIONAL CONCLUIDOS EN EL AÑO ACTUAL/ EXPEDIENTES DE OBSERVACIÓN Y SEGUIMIENTO AL CUMPLIMIENTO DEL MARCO NORMATIVO INSTITUCIONAL CONCLUIDOS EN EL AÑO ANTERIOR )-1*100	ANUAL ESTRATÉGICO	CERTIFICADO BAJO EL RESGUARDO DE LA CONTRALORIA INTERNA MUNICIPAL DIRECCION DE ADMINISTRACION	N/A
Propósito	LOS SERVIDORES PUBLICOS DESARROLLAN EFICAZMENTE LA FUNCION PUBLICA Y ETICA EN EL MUNICIPIO EN BASE A QUEJAS Y/O QUEJAS	TASA DE VARIACION EN LAS QUEJAS Y/O DENUNCIAS PRESENTADAS HACIA SERVIDORES PUBLICOS	(( QUEJAS Y/O DENUNCIAS HACIA SERVIDORES PUBLICOS PRESENTADAS EN AÑO ACTUAL/ QUEJAS Y/O DENUNCIAS HACIA SERVIDORES PUBLICOS PRESENTADAS EN EL AÑO ANTERIOR )-1*100	ANUAL ESTRATEGICO	SISTEMA DE ATENCION MEXIQUENSE ,SECOGEM, CENTRO DE ATENCION CUIDADANA, LIBRO DE REGISTRO DE LA CONTRALORIA INTERNA	LOS CUIDADANOS SOLICITAN LA RESOLUCION DE QUEJAS Y/O DENUNCIAS A SERVIDORES PUBLICOS
Componentes	1. CAPACITACIONES ESPECIALIZADAS EN EL DESARROLLO HUMANO CON EL ENFOQUE EN EL SERVICIO PUBLICO REALIZADAS	PORCENTAJE DE CAPACITACIONES ESPECIALIZADAS REALIZADAS EN TEMAS DE DESARROLLO HUMANO	( CAPACITACIONES ESPECIALIZADAS EN TEMAS DE DESARROLLO HUMANO REALIZADAS/ CAPACITACIONES ESPECIALIZADAS EN TEMAS DE DESARROLLO HUMANO PROGRAMADAS)*100	SEMESTRAL GESTION	PROGRAMAS DE CAPACITACION CONVOCATORIAS	PARTICIPACION DE LOS SERVIDORES PARA RECIBIR CAPACITACION ESPECIALIZADA EN MATERIA DE DESARROLLO HUMANO
	2. CAMPAÑAS DE INFORMACION DE LAS OBLIGACIONES DE LOS SERVIDORES PUBLICOS REALIZADAS	PORCENTAJE DE CAMPAÑAS DE INFORMACION DE LAS OBLIGACIONES	(CAMPAÑAS DE INFORMACION DE LAS OBLIGACIONES DE LOS SERVIDORES PUBLICOS REALIZADAS/ CAMPAÑAS DE INFORMACION DE LAS OBLIGACIONES DE LOS SERVIDORES PUBLICOS PROGRAMADAS)*100	SEMESTRAL GESTION	PROGRAMAS DE DIFUSION	LA CIUDADANIA DEMANDA AUTORIDADES QUE DESARROLLEN SU LABOR EN PLENO CONOCIMIENTO DE SUS OBLIGACIONES LEGALES
	3. AUDITORIAS A LAS OBLIGACIONES DE LOS SERVIDORES PUBLICOS REALIZADAS	PORCENTAJE DE AUDITORIAS A LAS OBLIGACIONES DE LOS SERVIDORES PUBLICOS	( AUDITORIAS A LAS OBLIGACIONES DE LOS SERVIDORES PUBLICOS REALIZADAS/ AUDITORIAS A LAS OBLIGACIONES DE LOS SERVIDORES PUBLICOS PROGRAMADAS)*100	SEMESTRAL GESTION	PLIEGO DE OBSERVACIONES PLATAFORMA DECLARANET REPORTES ADMINISTRATIVO	LA NORMATIVIDAD INDUCE A LA VERIFICACION DEL CUMPLIMIENTO DE OBLIGACIONES POR PARTE DE LOS SERVIDORES PUBLICOS
Actividades	1.1 PROMOCION Y FIRMA DE CONVENIOS CON INSTITUCIONES CAPACITADORAS	PORCENTAJE DE CONVENIOS	( CONVENIOS FIRMADOS/ CONVENIOS PROGRAMADOS)*100	SEMESTRAL GESTION	CONVENIOS VIGENTES	LAS INSTITUCIONES CAPACITADAS ACCEDEN A LAS FIRMAS DE CONVENIOS
	1.2 REGISTRO DE ASISTENTES A LAS CAPACITACIONES	PORCENTAJE DE ASISTENTES A LAS CAPACITACIONES	(NUMERO DE SERVIDORES PUBLICOS ASISTENTES A CAPACITACIONES/ NUMERO DE SERVIDORES PUBLICOS)*100	TRIMESTRAL GESTION	LISTA DE ASISTENCIA CONSTANCIA DE CAPACITACION DE SERVIDORES PUBLICOS ACTIVOS ( SECRETARIA DE ADMINISTRACION DE PERSONAL)	LOS PARTICIPANTES CONVOCADOS ASISTEN A LAS CAPACITACIONES
	2.1 ELABORACION DE CARTELES INFORMATIVOS	PORCENTAJE DE CARTELES INFORMATIVOS	( CARTELES INFORMATIVOS ELABORADOS/ CARTELES INFORMATIVOS REQUERIDOS)*100	TRIMESTRAL GESTION	REGISTRO DE CARTELES INFORMATIVOS	LA PARTICIPACION SOCIAL SE GARANTIZA CON LA DIFUSION DE CARTELES INFORMATIVOS
	3.1 INTEGRACION DE LOS REPORTES DE AUDITORIAS AL EXPEDIENTE TECNICO	PORCENTAJE DE REPORTES DE AUDITORIAS	(REPORTES DE AUDITORIAS INTEGRADOS AL EXPEDIENTE / REPORTES DE AUDITORIAS GENERADAS)*100	TRIMESTRAL GESTION	ACTA CONSTITUTIVA	EL COCICOVI VERIFICA OPORTUNAMENTE LA INTEGRACION DE REPORTES A LOS EXPEDIENTES DE AUDITORIAS



Polotitlán

¡Para todas!

AYUNTAMIENTO  
2019-2021

Programa presupuestario:

Planeación y presupuesto basado en resultados

Comprende el conjunto de actividades para la coordinación, participación, elaboración, actualización e instrumentación del Plan de Desarrollo Municipal y planes y programas que de él se deriven; asimismo incluye las actividades asociadas a la operación del Sistema de Coordinación Hacendaria del Estado de México; así como la definición de los mecanismos necesarios para facilitar el proceso de planeación, programación, presupuestación y evaluación de las dependencias y organismos municipales para en su caso; analizar, operar y emitir reportes sobre el Sistema de Evaluación del Desempeño municipal.

Objetivo del programa presupuestario:

	Objetivo o resumen narrativo	Nombre	Fórmula	Frecuencia y Tipo	Medios de verificación	Supuestos
Fin	CONTRIBUIR A MEJORAR LOS PROCESOS DE PLANEACIÓN PROGRAMACIÓN PRESUPUESTACIÓN Y EVALUACIÓN MEDIANTE LAS EVALUACIONES AL PLAN DE DESARROLLO MUNICIPAL	TASA DE VARIACIÓN DE LAS EVALUACIONES EFECTUADAS AL PLAN DE DESARROLLO MUNICIPAL	DESARROLLO MUNICIPAL EFECTUADAS EN EL AÑO ACTUAL/ EVALUACIONES AL PLAN DE DESARROLLO MUNICIPAL EFECTUADAS EN EL AÑO ANTERIOR)-1) *100	ANUAL ESTRATEGICO	INFORME DE RESULTADOS	N/A
Propósito	EL PROYECTO PBR PRESENTA LOS INDICADORES ESTRATÉGICOS Y DE GESTIÓN PARA SU REVISIÓN Y REDIRECCIÓN	TASA DE VARIACIÓN DE INDICADORES ESTRATÉGICOS Y DE GESTIÓN IMPLEMENTADOS EN EL AÑO	((NÚMERO DE INDICADORES ESTRATÉGICOS Y DE GESTIÓN IMPLEMENTADOS EN AÑO ACTUAL/NÚMERO DE INDICADORES ESTRATÉGICOS Y DE GESTIÓN IMPLEMENTADOS EN EL AÑO ANTERIOR)-1) *100	ANUAL ESTRATEGICO	REPORTE DE PROYECTOS PRESUPUESTADOS.	LAS AUTORIDADES ESTATALES FACILITAN LA INTEGRACIÓN DE LA NORMATIVIDAD EN MATERIA DE PLANEACIÓN PARA REALIZAR LOS TRABAJOS DE INTEGRACIÓN DEL PBRM
Componentes	MÁTRICES DE INDICADORES DE RESULTADOS IMPLEMENTADAS POR PROGRAMAS PRESUPUESTARIOS BAJO LA METODOLOGÍA DEL MARCO LÓGICO (MML)	PORCENTAJE DE MÁTRICES DE INDICADORES DE RESULTADOS BAJO LA MML ADOPTADAS	(MÁTRICES DE INDICADORES POR RESULTADOS ADOPTADAS POR EL MUNICIPIO/MÁTRICES DE INDICADORES POR RESULTADOS APROBADAS) *100	SEMESTRAL GESTION	REGISTROS ADMINISTRATIVOS	LAS AUTORIDADES ESTATALES DEL EJECUTIVO Y LEGISLATIVO REQUIEREN DE INSTRUMENTOS UNIFICADOS PARA ESTANDARIZAR LOS PROCESOS DE GESTIÓN Y
	ORIENTACIONES Y ASESORÍAS BRINDADAS EN MATERIA DEL SISTEMA DE EVALUACIÓN DEL DESEMPEÑO MUNICIPAL	PORCENTAJE DE ASESORÍAS BRINDADAS EN MATERIA DEL SISTEMA DE EVALUACIÓN DEL DESEMPEÑO MUNICIPAL	TOTAL DE ASESORÍAS BRINDADAS EN MATERIA DEL SED / TOTAL DE ASESORÍAS SOLICITADAS EN MATERIA DEL SED) *100	TRIMESTRAL GESTION	REGISTROS ADMINISTRATIVOS	AUXILIARES DEL MUNICIPIO, ACUDEN DE MANERA OPORTUNA A SOLICITAR LA ASESORÍA EN MATERIA DEL SISTEMA DE
	PROGRAMA ANUAL DE EVALUACIÓN (PAE) ELABORADO Y PUBLICADO	PORCENTAJE DE CUMPLIMIENTO EN LA ELABORACIÓN Y PUBLICACIÓN DEL PAE	(ELABORACIÓN Y PUBLICACIÓN DEL PAE / DOCUMENTO PROGRAMADO A ELABORAR Y PUBLICAR	TRIMESTRAL GESTION	REGISTROS ADMINISTRATIVOS. PÁGINA DE INTERNET	LAS DEPENDENCIAS DEL AYUNTAMIENTO, ESTÁN ATENTAS A LA PUBLICACIÓN DEL PAE. PARA SU OPORTUNA ATENCIÓN
Actividades	EN RESULTADOS EN CUMPLIMIENTO A LO ESTABLECIDO AL MANUAL DE PLANEACIÓN, PROGRAMACIÓN Y PRESUPUESTACIÓN VIGENTE	FORMATOS DE PBRM EN CUMPLIMIENTO AL MANUAL DE PLANEACIÓN, PROGRAMACIÓN Y PRESUPUESTACIÓN	ALINEACIÓN AL MANUAL DE PLANEACIÓN, PROGRAMACIÓN Y PRESUPUESTACIÓN VIGENTE/TOTAL DE FORMATOS PBRM MANEJADOS POR EL	TRIMESTRAL GESTION	EXPEDIENTES DE FORMATOS PBRM DEL AYUNTAMIENTO	LAS AUTORIDADES DE OTROS ÓRDENES DE GOBIERNO UNIFICAN LOS FORMATOS DE ESTABLECIMIENTO Y ALINEACIÓN DEL PBRM
	ASESORÍA OTORGADA EN MATERIA DE INDICADORES	PORCENTAJE DE ASESORÍAS EN MATERIA DE INDICADORES DE DESEMPEÑO	(ASESORÍAS EN MATERIA DE INDICADORES / TOTAL DE ASESORÍAS BRINDADAS EN MATERIA DEL SEDM) * 100	TRIMESTRAL GESTION	REGISTROS ADMINISTRATIVOS	LAS DEPENDENCIAS SOLICITAN ASESORÍAS EN MATERIA DE INDICADORES
	ASESORÍA OTORGADA EN MATERIA DE EVALUACIÓN	PORCENTAJE DE ASESORÍAS EN MATERIA DE EVALUACIONES	(ASESORÍAS EN MATERIA DE EVALUACIONES / TOTAL DE ASESORÍAS BRINDADAS EN MATERIA DEL SEDM) * 100	TRIMESTRAL GESTION	REGISTROS ADMINISTRATIVOS	LAS DEPENDENCIAS SOLICITAN ASESORÍAS EN MATERIA DE INDICADORES
	EVALUACIONES SEÑALADAS EN EL PROGRAMA ANUAL DE EVALUACIÓN	PORCENTAJE DE CUMPLIMIENTO DE LAS EVALUACIONES SEÑALADAS EN EL PAE	(TOTAL DE EVALUACIONES REALIZADAS SEÑALADAS EN EL PAE / TOTAL DE EVALUACIONES SEÑALADAS EN EL PAE) *100	TRIMESTRAL GESTION	REGISTROS ADMINISTRATIVOS	LOS SUJETOS EVALUADOS SEÑALADOS EN EL PAE, DAN CUMPLIMIENTO EN LA REALIZACIÓN DE LAS EVALUACIONES ATENDIENDO LO SEÑALADO EN EL MARCO NORMATIVO

## ÁRBOL DE PROBLEMAS

SE CARECE DE ACCIONES PROACTIVAS EN MATERIA DE TRANSPARENCIA Y EL DERECHO AL ACCESO A LA INFORMACIÓN PÚBLICA DERIVADO DE LA INEFICIENTE ATENCIÓN DE LAS SOLICITUDES DE INFORMACIÓN REALIZADAS AL MUNICIPIO.

LOS SERVIDORES PÚBLICOS HABILITADOS DESCONOCEN EN EL EJERCICIO DE SUS ATRIBUCIONES EL PROCEDIMIENTO PARA GENERAR UNA ABIERTA PARTICIPACION SOCIAL QUE GARANTIZE LA PROTECCION DE DATOS PERSONALES EN POSESION DE LOS SUJETOS OBLIGADOS

SE CARECE DE LA ACTUALIZACIÓN DE LAS FRACCIONES COMUNES Y ESPECÍFICAS POR PARTE DE LOS SERVIDORES PÚBLICOS HABILITADOS "SPH"

EXISTE UNA LIMITADA CAPACITACIÓN A SERVIDORES PÚBLICOS EN MATERIA DE TRANSPARENCIA, ACCESO A LA INFORMACIÓN PÚBLICA Y PROTECCIÓN DE DATOS PERSONALES

EXISTE UNA OMISIÓN EN EL SEGUIMIENTO Y EVALUACIÓN DEL CUMPLIMIENTO A LAS OBLIGACIONES DE LOS SPH

## ÁRBOL DE OBJETIVOS

CONTRIBUIR A GARANTIZAR LA TRANSPARENCIA Y EL DERECHO AL ACCESO A LA INFORMACIÓN PÚBLICA A TRAVÉS DE LA ATENCIÓN DE LAS SOLICITUDES DE INFORMACIÓN REALIZADAS AL MUNICIPIO.

LA CIUDADANÍA TIENE ACCESO A LA INFORMACIÓN PÚBLICA DE OFICIO DE TODAS LAS ÁREAS QUE CONFORMAN AL AYUNTAMIENTO

LOS SERVIDORES PÚBLICOS HABILITADOS EN EL EJERCICIO DE SUS ATRIBUCIONES GENERAN UNA ABIERTA PARTICIPACIÓN SOCIAL GARANTIZANDO LA PROTECCIÓN DE DATOS PERSONALES EN POSESIÓN DE LOS SUJETOS OBLIGADOS

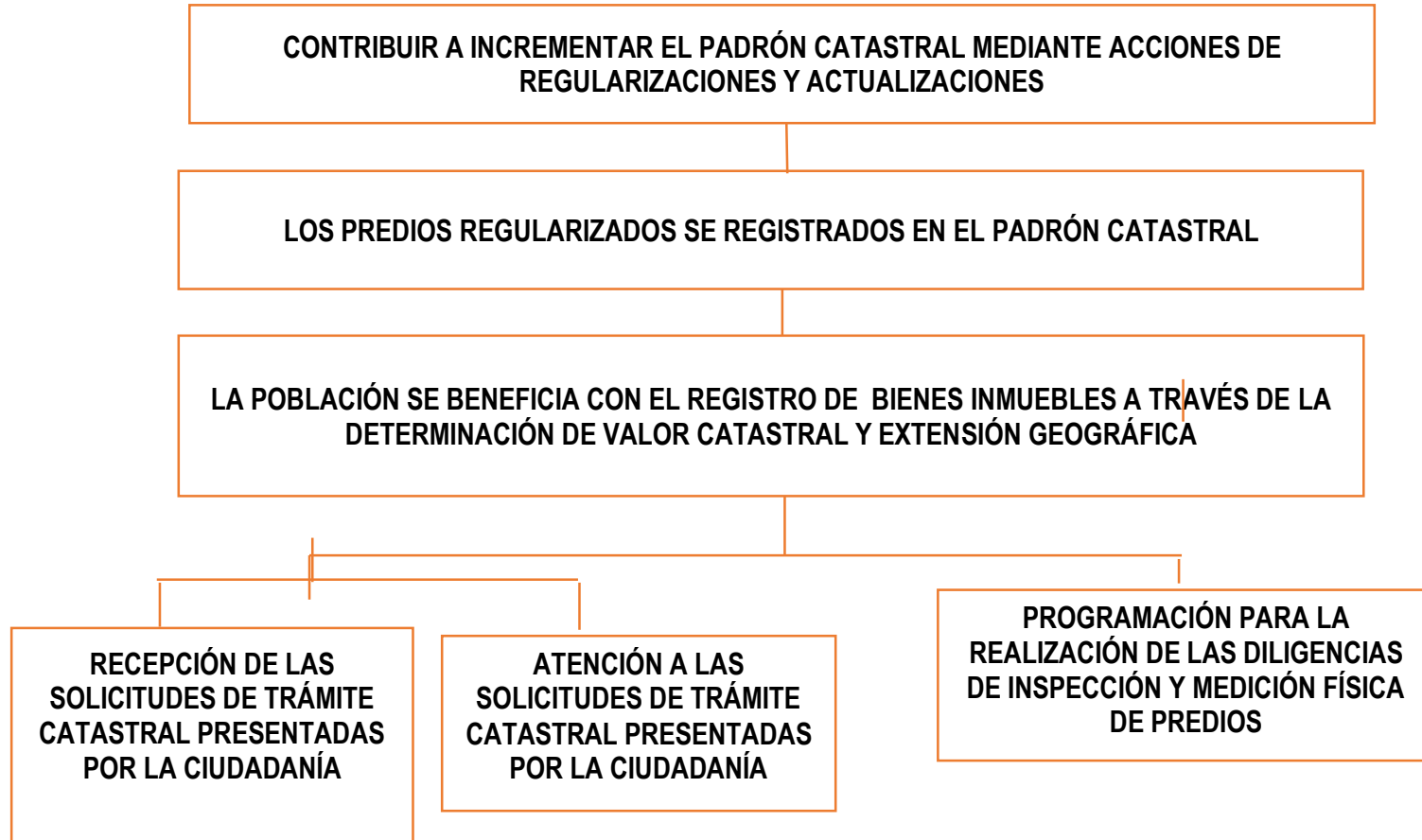
ACTUALIZACIÓN DE LAS FRACCIONES  
COMUNES Y ESPECÍFICAS POR PARTE DE  
LOS SERVIDORES PÚBLICOS HABILITADOS

CAPACITACIÓN A SERVIDORES PÚBLICOS EN  
MATERIA DE TRANSPARENCIA, ACCESO A LA  
INFORMACIÓN PÚBLICA Y PROTECCIÓN DE  
DATOS PERSONALES

SEGUIMIENTO Y EVALUACIÓN DEL  
CUMPLIMIENTO A LAS OBLIGACIONES  
DE LOS SPH

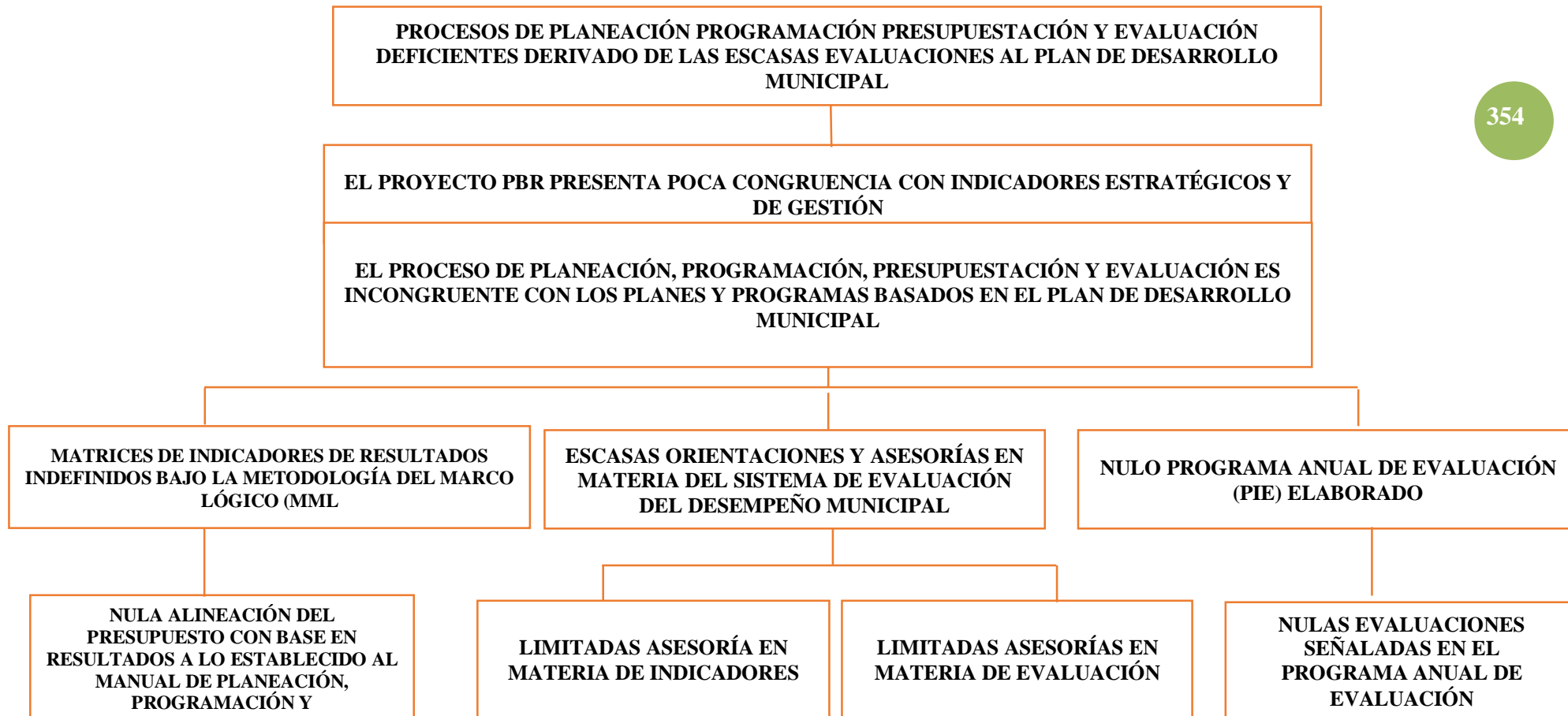


**ÁRBOL DE PROBLEMAS: FINANZAS PÚBLICAS SANAS**



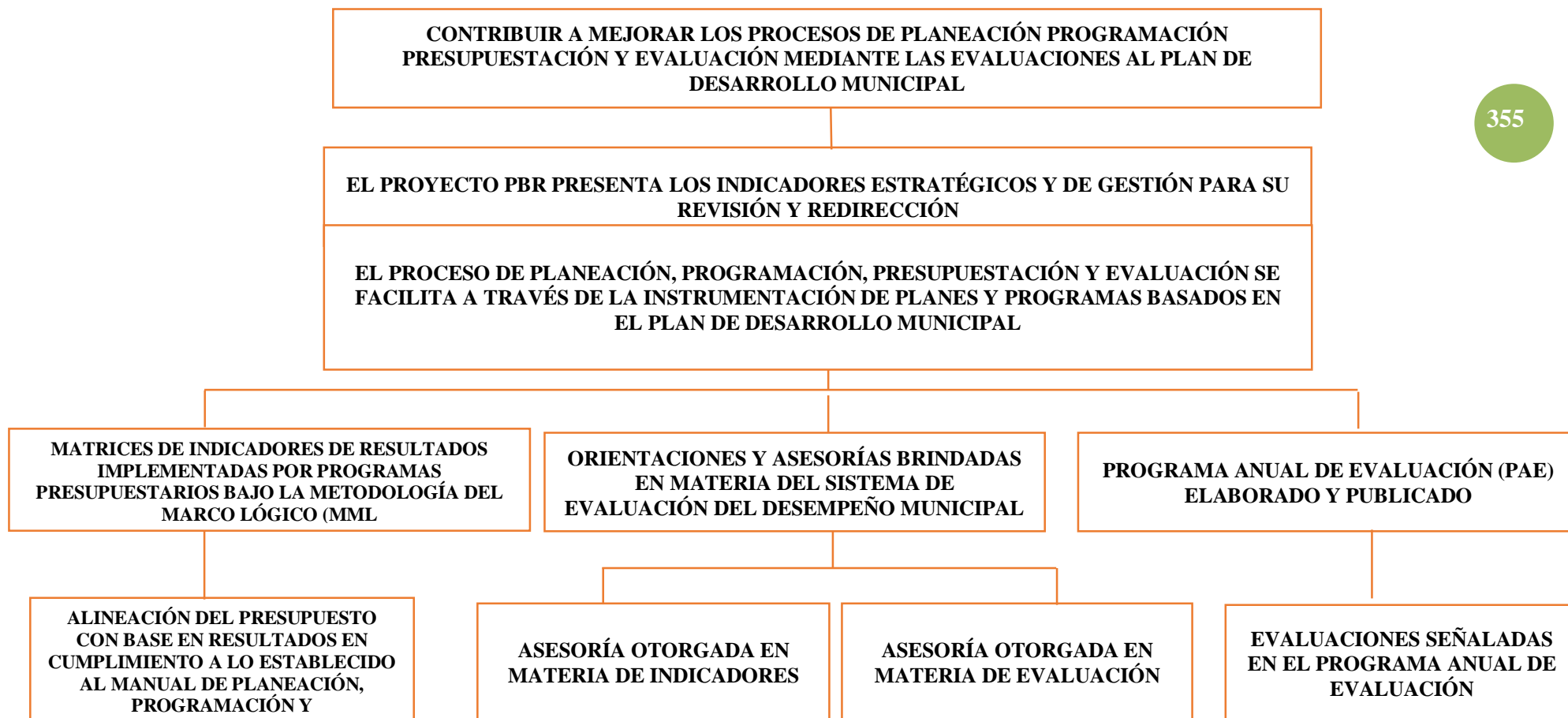
## ÁRBOL DE PROBLEMAS: Gestión para resultados y evaluación del desempeño

354



## ÁRBOL DE OBJETIVOS: Gestión para resultados y evaluación para el desempeño

355



## ÁRBOL DE PROBLEMAS: EFICIENCIA Y EFICACIA EN EL SECTOR PÚBLICO

AUSENCIA DE FORTALECIMIENTO DE LA ADMINISTRACIÓN PÚBLICA MUNICIPAL A TRAVÉS DE CONTROLES ADMINISTRATIVOS QUE GENERAN UN INADECUADO EJERCICIO DE LOS RECURSOS PÚBLICOS

LAS UNIDADES ADMINISTRATIVAS OFRECEN UN BAJO RENDIMIENTO EN SUS FUNCIONES MEDIANTE EL EJERCICIO INADECUADO DE LOS RECURSOS PÚBLICOS

LOS SERVIDORES PÚBLICOS MUESTRAN UNA DEFICIENCIA EN EL ACTUAR DE SUS RESPONSABILIDADES DERIVADO DE LA ESCASES DEL CONJUNTO DE ACCIONES Y HERRAMIENTAS QUE GENERAN RESULTADOS CON APEGO A LOS PRINCIPIOS DE LEGALIDAD, OBJETIVIDAD, PROFESIONALISMO, HONRADEZ, LEALTAD, IMPARCIALIDAD, EFICIENCIA, EFICACIA, EQUIDAD, TRANSPARENCIA, ECONOMÍA, INTEGRIDAD.

DESORGANIZACIÓN DE PERSONAL IMPLANTADO

LOS MOVIMIENTOS DE ALTAS Y BAJAS DE LOS SERVIDORES PÚBLICOS SON OBSOLETOS

INEXISTENCIA DEL PROGRAMA DE ADQUISICIONES Y DISTRIBUCIÓN DE BIENES Y SERVICIOS EFECTUADO

INCUMPLIMIENTO DEL PROGRAMA ANUAL DE ADQUISICIONES

INCUMPLIMIENTO DEL PROGRAMA DE PRESERVACIÓN DEL PATRIMONIO DEL AYUNTAMIENTO ESTABLECIDO

DESAPARICIÓN DEL REGISTRO DE BIENES MUEBLES E INMUEBLES

## ÁRBOL DE OBJETIVOS: EFICIENCIA Y EFICACIA EN EL SECTOR PÚBLICO

CONTRIBUIR AL FORTALECIMIENTO DE LA ADMINISTRACIÓN PÚBLICA MUNICIPAL A TRAVÉS DE CONTROLES ADMINISTRATIVOS QUE GENEREN UN ADECUADO EJERCICIO DE LOS RECURSOS PÚBLICOS

LAS UNIDADES ADMINISTRATIVAS CUMPLEN SUS FUNCIONES MEDIANTE EL EJERCICIO ADECUADO DE LOS RECURSOS PÚBLICOS

LOS SERVIDORES PÚBLICOS SE BENEFICIAN A TRAVÉS DEL CONJUNTO DE ACCIONES Y HERRAMIENTAS PARA GENERAR RESULTADOS CON APEGO A LOS PRINCIPIOS DE LEGALIDAD, OBJETIVIDAD, PROFESIONALISMO, HONRADEZ, LEALTAD, IMPARCIALIDAD, EFICIENCIA, EFICACIA, EQUIDAD, TRANSPARENCIA, ECONOMÍA, INTEGRIDAD, QUE PERMITEN LA TOMA DE DECISIONES SOBRE LA APLICACIÓN DE LOS RECURSOS PÚBLICOS CON EL OBJETO DE MEJORAR LA CALIDAD DEL GASTO PÚBLICO Y LA RENDICIÓN DE CUENTAS.

SISTEMA INTEGRAL DE PERSONAL INSTAURADO

ACTUALIZACIÓN DE LOS MOVIMIENTOS DE ALTAS Y BAJAS DE LOS SERVIDORES PÚBLICOS

PROGRAMA DE ADQUISICIONES Y DISTRIBUCIÓN DE BIENES Y SERVICIOS IMPLEMENTADO

EJECUCIÓN DEL PROGRAMA ANUAL DE ADQUISICIONES

PROGRAMA DE PRESERVACIÓN DEL PATRIMONIO DEL AYUNTAMIENTO

INTEGRACIÓN DEL REGISTRO DE BIENES MUEBLES E INMUEBLES

**OBRAS Y ACCIONES DE ALTO IMPACTO PARA UN GOBIERNO MODERNO, CAPAZ Y RESPONSABLE**

No se encuentran obras de alto impacto.

**OBRAS Y ACCIONES EN PROCESO PARA UN GOBIERNO MODERNO, CAPAZ Y RESPONSABLE**

No se encuentran registradas obras en proceso

# EJE 3

## TRANSVERSAL:

359

Tecnología y coordinación para el  
buen gobierno

*Polotitlán*

AYUNTAMIENTO  
2019-2021

*¡Para todos!*

## IV.VIII. Eje Transversal: Tecnología y coordinación para el buen gobierno

CATALOGO DE TEMAS DE DESARROLLO PLAN DE DESARROLLO MUNICIPAL 2019-2021																				
PILAR/EJE	NO. PILAR	TEMA	SUBTEMA	PILAR O EJE /TEMA DE DESARROLLO																
ET	CE			1	2	3	4	5	6	7	8	9	10	11	12	13	14	15	16	17
ET	CE			EJE TRANSVERSAL 3: TECNOLOGÍA Y COORDINACIÓN PARA EL BUEN GOBIERNO																
ET	CE	01		Alianzas para el desarrollo																
ET	CE	01	01	Organizaciones para el cumplimiento de los objetivos																
ET	CE	02		Municipio moderno en tecnologías de información y comunicaciones																

Es importante que la sociedad civil se organice y contribuya de manera creciente en la generación de bienes y servicios públicos, la sociedad civil ha contribuido con modelos innovadores y eficaces de atención a poblaciones vulnerables, como niños y adolescentes en situación de calle y personas con diversas discapacidades, entre otras. La participación de la sociedad civil es un factor importante de gobernabilidad

### IV.VIII.I. Tema: Alianzas para el desarrollo

Existe una urgencia de fortalecer y ampliar las alianzas de colaboración en las esferas pública, privada y social, a efecto de potenciar la atención de las problemáticas son comunes y robustecer esquemas que coadyuven en el mejoramiento de los gobiernos municipales. Resulta necesaria una mayor participación del sector público y privado, con el objetivo de incrementar el uso de fuentes de financiamiento innovadoras que permitan mantener y mejorar las condiciones de recaudación y asignación presupuestal.

#### IV.VII.I.1. Subtema: Organizaciones para el cumplimiento de los objetivos

La política de participación social del municipio de Polotitlán busca elevar el potencial de las organizaciones civiles, generando mayor sinergia con las instituciones. Se sumaron esfuerzos, voluntades y recursos, mediante reuniones con integrantes de los tres poderes de gobierno, grupos políticos y organizaciones sociales, medios de comunicación y organismos autónomos, privilegiando el diálogo y la formación de acuerdos en beneficio de la sociedad.



#### IV.7.2. Tema: Municipio moderno en tecnologías de información y comunicaciones

El banco de tecnología del Estado de México apoyaría el desarrollo de capacidades en ciencia, tecnología e innovación, formando un banco de patentes que proteja los derechos de propiedad e integraría un repositorio para la investigación en ciencia y tecnología, entre otros.

#### MATRIZ FODA DE LOS TEMAS DE DESARROLLO DEL EJE TRANSVERSAL: TECNOLOGÍA Y COORDINACIÓN PARA EL BUEN GOBIERNO

Tema de Desarrollo	Estructura Programática		Fortalezas	Oportunidades	Debilidades	Amenazas
Municipio moderno en tecnologías de información y comunicaciones	01080501	Gobierno Electrónico	El municipio cuenta con instalaciones con servicio de internet	A través de programas federales y estatales podemos eficientar procesos	En las comunidades se carece de instalaciones públicas con internet	La globalización y el medio exige tecnologías de la información para realizar trámites, actividades
Alianzas para el desarrollo	02040401	Nuevas organizaciones de la sociedad	El municipio tiene la iniciativa de participar y trabajar con otras instancias	EL municipio gestionar convenios de colaboración	Municipio cuenta con pocos convenios a nivel regional, estatal y federal	Reglas de operación a destiempo para poder realizar convenios oportunos
	01050201	Impulso al federalismo y desarrollo municipal	El municipio tiene el interés de eficientar el servicio público	Existencias de instancias a través de las cuales se puede gestionar para ser eficientes	Servidores públicos sin experiencia	El entorno social exige servidores técnicos capacitados y especializados



**PROSPECTIVA DE LOS TEMAS DE DESARROLLO DEL EJE TRANSVERSAL:  
TECNOLOGÍA Y COORDINACIÓN PARA EL BUEN GOBIERNO**

**Tema de Desarrollo y/o subtema: Alianzas para el desarrollo**

<b>Escenario tendencial</b>	<b>Escenario factible</b>
-Existe procedimientos obsoletos que resultan ineficientes en los quehaceres diarias para la satisfacción de las necesidades de la ciudadanía.	-Homologar sus instrumentos normativos con la legislación estatal y federal en temas de impacto municipal.

363

**Tema de Desarrollo y/o subtema: Municipio moderno en tecnologías de información y comunicaciones**

<b>Escenario tendencial</b>	<b>Escenario factible</b>
-El municipio cuenta con una infraestructura en tecnología de la información con demasiadas carencias y obsoletas lo que imposibilita la atención a trámites	-Implementar programas y proyectos estratégicos que requieren la participación de varios sectores de gobierno

**OBJETIVOS DE ACCIÓN DEL EJE TRANSVERSAL: TECNOLOGÍA Y COORDINACIÓN PARA EL BUEN GOBIERNO**

**ESTRATEGIAS DE ACCIÓN DEL EJE TRANSVERSAL: TECNOLOGÍA Y COORDINACIÓN PARA EL BUEN GOBIERNO**

**LÍNEAS DE ACCIÓN DEL EJE TRANSVERSAL: TECNOLOGÍA Y COORDINACIÓN PARA EL BUEN GOBIERNO**

**Tema: Alianzas para el desarrollo**

**Objetivo 1.** Fortalecer los convenios y alianzas intergubernamentales para satisfacer las necesidades de la ciudadanía

*Polotitlán*

*¡Para todas!*

AYUNTAMIENTO  
2019-2021

**Estrategias:**

1.1. Gestionar antes las instancias correspondientes para poder celebrar alianzas y convenios.

**Líneas de Acción:**

1.1.1. Formular y celebrar convenios y alianzas

**Tema: Municipio moderno en temas de información, y comunicación**

**Objetivo 2.** Implementar mecanismos de planeación, control interno y uso de las tecnologías de la información para eficientar la prestación de los servicios públicos y trámites municipales

**Estrategias:**

2.1. Llevar a cabo acciones de difusión y auditorías sobre el quehacer gubernamental y las responsabilidades del personal municipal a través del uso de tecnologías.

**Líneas de Acción:**

2.1.1. Llenado de trámites con el uso de tecnologías

**MATRICES DE INDICADORES DEL EJE TRANSVERSAL: GOBIERNO MODERNO, CAPAZ Y RESPONSABLE**

**Programa presupuestario:**  
**Objetivo del programa**  
**presupuestario:**  
**Dependencia General:**  
**Plata o Eje transversal:**  
**Tema de desarrollo:**

Gobierno Electrónico  
 Engloba todas las actividades o servicios que las administraciones municipales otorgan a la población a través de tecnologías de información, mejorando la eficiencia y eficacia en los procesos facilitando la operación y distribución de información que se brinda a la población.  
 Eje transversal III: Conectividad y Tecnología para el Buen Gobierno  
 Municipio moderno en tecnologías de información y comunicaciones

Fin	Contribuir a eficientar la gestión y administración gubernamental a través de la actualización de TICs que contribuyan al impulso de un gobierno electrónico.	Tasa de variación en el número de TIC's adquiridas.	((TIC's adquiridas en el año actual/ TIC's adquiridas el año anterior)-1) *100	Annual Estratégico	Bases de Licitación, Registros de inventarios actualizados	N/A
Propósito	Los servidores públicos municipales cuentan TIC's que mejoran la operación y distribución de la información brindada a la ciudadanía y la prestación de servicios públicos electrónicos	Porcentaje de avance en la prestación de Servicios Electrónicos.	(Total de trámites municipales en línea/Total de trámites municipales por subir a la web) *100	Annual Estratégico	Vigencia del dominio electrónico Funcionamiento de la herramienta vía remota	El servidor informático donde es alojado el sitio mantiene la transferencia de datos los 365 días del año
Componentes	Procedimientos simplificados para la prestación de servicios electrónicos instaurados	Porcentaje de avance en la mejora procedimental	(cuatro procedimientos simplificados enrocados a la prestación de servicios electrónicos/Total de procedimientos identificados de prestación de servicios electrónicos) *100	Semestral Gestión	Manual interno de procedimientos	La mejora regulatoria llevada a cabo se efectúa conforme a los programas de trabajo planteados
	Documentos emitidos vía electrónica con certeza jurídica y validez oficial	Porcentaje de avance en la digitalización documental	(Avance por unidad administrativa en la digitalización documental/Avance programado en digitalización documental por unidad administrativa) *100	Trimestral Gestión	Verificación física en de base datos. Reporte de la base de datos	Los registros administrativos están en buen estado. Se cuenta con el hardware y software necesarios para la actividad de digitalización
Actividades	Elaboración de un catálogo de trámites y servicios por unidad administrativa municipal	Porcentaje de avance en la integración de la Catalogación de tramitología.	(Trámites incorporados al programa de e-gobierno/Total de trámites seleccionados para el programa e-gobierno) *100	Mensual Gestión	Listado por unidad administrativa Reporte de avance	Las unidades administrativas municipales cumplen en tiempo y en forma con la programación acordada.
	Elaboración de un sistema de digitalización	Porcentaje de avance en la Programación Informática	(Meses de avance en programación/Total de meses previstos para programar) *100	Mensual Gestión	Disco con el avance en el cronograma de programación	El área de Informática o la empresa contratada para la programación cumple con el programa acordado.



## V. CRITERIOS GENERALES PARA LA EVALUACIÓN DEL PLAN DE DESARROLLO MUNICIPAL Y SUS PROGRAMAS

Para llevar a cabo la instrumentación del Plan de Desarrollo Municipal, sus políticas, programas, proyectos y acciones que den cumplimiento a los objetivos planteados y al proyecto de gobierno, es necesario instrumentar una Gestión por Resultados que está asentada en una planeación a través de la cual se establezcan los mecanismos generales para la ejecución de los programas necesarios para el cumplimiento del Plan de Desarrollo Municipal de Polotitlán 2019-2021. De los objetivos, así como lograr las metas y los proyectos.

Para lograr esto el gobierno del Estado de México a través de la Secretaría de Finanzas y el Instituto Hacendario del Estado de México, en coordinación con el Órgano Superior de Fiscalización del Estado de México, han establecido la normatividad e instrumentos necesarios para establecer el proceso de planeación, programación, presupuestación y evaluación de los programas, proyectos y acciones que den cumplimiento a los objetivos señalados en el Plan de Desarrollo Municipal 2019-2021.

### V.II. Esquema Para La Integración Del Proceso De Evaluación Del Plan De Desarrollo Municipal

Como veíamos en el apartado de instrumentación del Plan de Desarrollo el cumplimiento de los objetivos se este se lleva gracias a la definición de un Plan Anual y un Presupuesto Anual en el que se determinan las acciones concretas a realizar cada año y el recurso que va a destinarse a cada una. Derivado de esto en el proceso de integración del Programa Anual, se definen 2 documentos (formatos) con los elementos para evaluar el cumplimiento de las acciones.

Partiendo de esta base se definen a las **matrices de indicadores por resultados (MIR)** planteadas en los apartados respectivos de los pilares y ejes del presente plan, donde se asientan los indicadores a utilizar, y su temporalidad. De ahí se desprenden las fichas de indicadores en el que se asienta la información precisa y concreta de cada uno de los indicadores de las **MIR**.

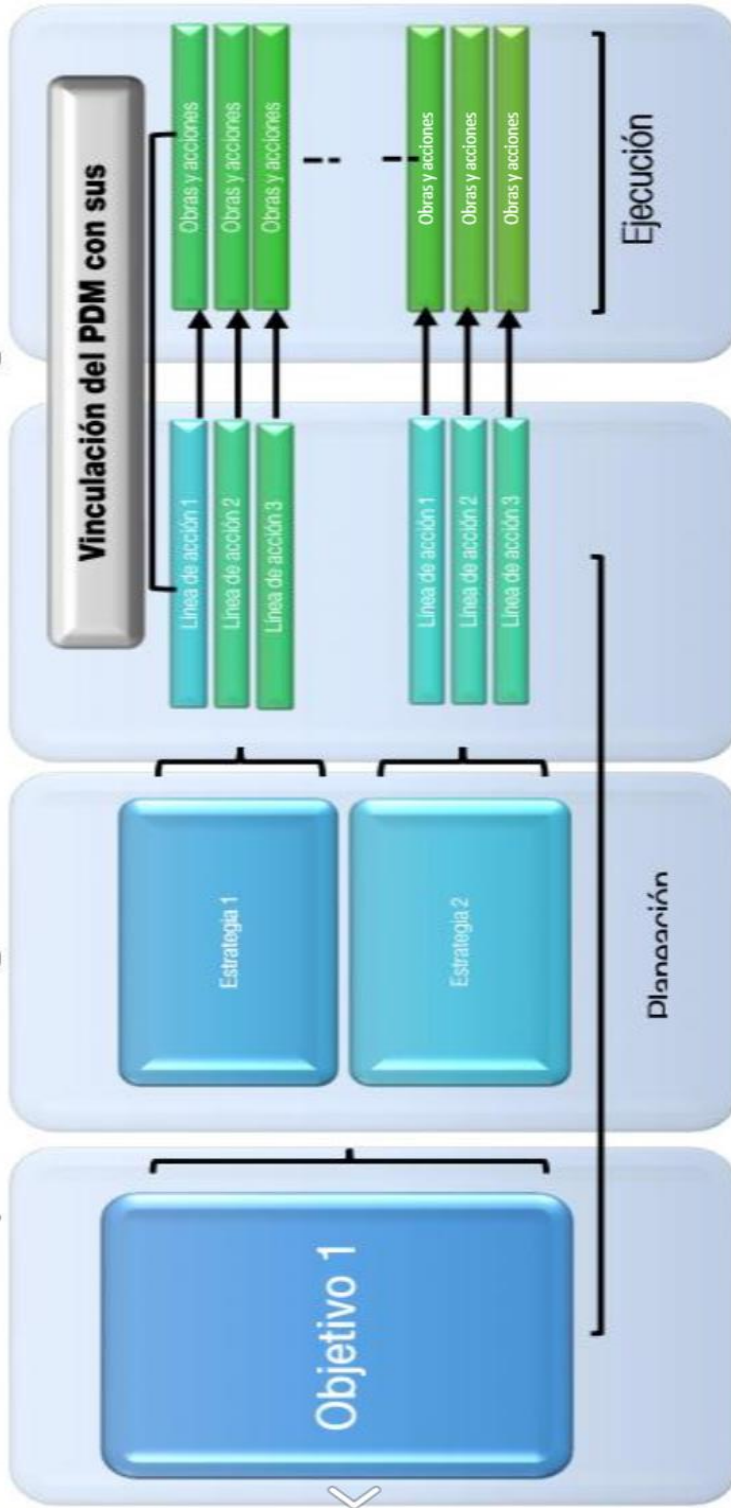
El proceso de evaluación debe partir con base a lo estipulado en cada indicador es decir cada año las dependencias generales y auxiliares formularan sus MIR, así como las fichas de indicadores con metas, tiempos y recursos. Esta información se asentará en los formatos PbRM -01e. Ficha de Indicadores de gestión y estratégicos y PbRM-01d. Matriz de Indicadores por Resultados, esta debe asentarse de cada uno de los programas presupuestarios que cada año se ejecuten para el cumplimiento del Plan de Desarrollo Municipal.

A partir de ahí se ha determinado que la Unidad de Información, Planeación, Presupuestación y Evaluación (UIPPE), sea la dependencia responsable de llevar a cabo el proceso de evaluación, la cual integrará el reporte que se presenta a la Presidenta Municipal y Cabildo, así como las dependencias normativas. Estas tareas se van a realizar de manera coordinada con la Tesorería Municipal, utilizando como base los formatos: PbRM 08b. Ficha de seguimiento de los indicadores por programa; PbRM 08c Avance trimestral de metas físicas por proyecto; PbRM 09<sup>a</sup> Avance presupuestal de ingresos; PbRM 09b Estado comparativo presupuestal de Ingresos; PbRM 10<sup>a</sup> Avance presupuestal de egresos detallado; PbRM 10b Avance presupuestal de egresos; PbRM 10c Estado comparativo presupuestal de egresos; PbRM 11 Seguimiento trimestral del Programa Anual de Obras.

El proceso de evaluación será trimestral y anual, ya que cada trimestre se debe entregar un reporte de avance trimestral al Presidente Municipal; anual por que cada año se rinde el informe de gobierno y se debe evaluar el avance cumplimiento del Plan de Desarrollo Municipal.



# Esquema de Integración de la Evaluación Estratégica



## ESQUEMA DE INTEGRACIÓN DE LA EVALUACIÓN ESTRATÉGICA

OBJETIVO: IMPLEMENTAR UN PROGRAMA QUE FACILITE LA VIALIDAD EN LAS CALLES DEL MUNICIPIO PARA REDUCIR TIEMPOS

1. DESARROLLAR UN PROGRAMA DE PAVIMENTACIÓN, REVESTIMIENTO Y APERTURA DE CAMINOS EN LAS COMUNIDADES. •

- 1.1 PRIORITARIZAR VIALIDADES EN LAS COMUNIDADES.
- 1.2 REALIZAR LA CONSTRUCCIÓN DE PUENTES Y ALCANTARILLAS.
- 1.3 EN COORDINACIÓN CON EL GOBIERNO FEDERAL Y ESTATAL, LLEVAR A CABO LA PAVIMENTACIÓN DE CAMINOS EN DIVERSAS COMUNIDADES QUE LO REQUIERAN.

2. CREACIÓN DE PROGRAMAS DE CONSERVACIÓN Y MANTENIMIENTO DE CAMINOS.

- 2.1 MANTENIMIENTO DE CAMINOS
- 2.2 GESTIONAR EL MEJORAMIENTO DE CAMINOS TOMANDO EN CUENTA EL PROYECTO CAMINO REAL TIERRA ADENTRO
- 2.3 DESARROLLAR UN PROGRAMA DE PAVIMENTACIÓN PARA CAMINOS HACIA LAS DIVERSAS COMUNIDADES.

## Sistema Municipal de Información

La información simboliza un área de oportunidad para toda entidad administrativa, puesto que de su proliferación y pleno desarrollo depende en cierto sentido la vanguardia y excelencia administrativa, lo anterior sustentando en que toda práctica gubernamental debe inexorablemente estar precedida (parte diagnóstica) y en fases subsecuentes (evaluación) por un conjunto de datos cuantitativos y cualitativos que le otorguen certeza en su formulación, ejecución, control y evaluación.

El ayuntamiento de Polotitlán, a través de la UIPPE, operará el Sistema de Información y seguimiento, mecanismo virtual e innovador de la gestión pública que tiene como objetivo primigenio circunscribir toda la información estratégica y de gestión de la administración pública municipal, a efecto de que funja como guía para efectuar un análisis exhaustivo de la situación general y particular del municipio.

## V.II.I Proceso De Programación, Presupuesto Y Control De La Gestión Municipal

El cumplimiento de los objetivos asentados en el Plan de Desarrollo Municipal 2019-2021, se debe llevar a cabo mediante un adecuado proceso de programación y presupuestación, es decir, revisar los recursos públicos disponibles y de ahí partir para programar el cumplimiento de los objetivos durante el periodo de gestión. Para lograr esto es importante llevar a cabo la estrategia de instrumentar de manera anual los Presupuestos Basados en Resultados Municipales (PBRM's), instrumento que nos permite asentar, revisar y ajustar el Programa Anual del cual se desprende el cumplimiento de los objetivos del Plan de Desarrollo Municipal.

372

Cada año el Gobierno del Estado de México a través de la Secretaría de Finanzas y el Instituto Hacendario establecen y actualizan los lineamientos para el proceso de programación y presupuestación los cuales están asentados en el **Manual para la Planeación, Programación y Presupuesto Municipal**, en el que se asientan los recursos públicos municipales y la formulación del programa anual. Este Manual es actualizado de manera anual a través de la Comisión Temática para la Planeación, Programación, Presupuesto y Evaluación Municipal que coordina el IHAEM, en la que tienen participante los municipios de manera regional y son quienes aprueban y modifican estos lineamientos.

El proceso que debemos seguir para la instrumentación del Plan de Desarrollo Municipal 2019-2021 es el que plantea el **Manual para la Planeación, Programación y Presupuesto Municipal**, siendo el siguiente:

*Polotitlán*

*¡Para todas!*

## Estructura programática

CARGO	PROGRAMA PRESUPUESTARIO
DEFENSORA DE LOS DERECHOS HUMANOS	01020401
SECRETARIO PARTICULAR	01030101
PRESIDENCIA	01030101
CONTRALOR MUNICIPAL	01030401
ASESORIA JURIDICA	01030501
SINDICATURA	01030801
SECRETARIA DEL AYUNTAMIENTO	01030902
OFICIALIA CONCILIADORA Y CALIFICADORA	01030903
DEPORTE	01050202
TESORERIA	01050203
UNIDAD DE PLANEACION	01050205
ADMINISTRACION	01050206
ADMINISTRACION	01050206
OBRAS PUBLICAS	01050206
SEGURIDAD PUBLICA	01070101
PROTECCION CIVIL	01070201
OFICIAL DE REGISTRO CIVIL	01080101
PREDIAL Y CATASTRO MUNICIPAL	01080102
SECRETARIO PARTICULAR	01080301
TRANSPARENCIA	01080401
SERVICIOS PUBLICOS	02010101
OBRAS PUBLICAS	02010301
OBRAS PUBLICAS	02010301
OBRAS PUBLICAS	02010301
MEDIO AMBIENTE	02010401
OBRAS PUBLICAS	02010401
OBRAS PUBLICAS	02020101
OBRAS PUBLICAS	02020101
OBRAS PUBLICAS	02020101
OBRAS PUBLICAS	02020101
QUINTO REGIDOR	02020101
OBRAS PUBLICAS	02020101
OBRAS PUBLICAS	02020201
OBRAS PUBLICAS	02020301
OBRAS PUBLICAS	02020301
AGUA POTABLE	02020301

ALUMBRADO PUBLICO	02020401
OBRAS PUBLICAS	02020501
OBRAS PUBLICAS	02020601
DESARROLLO ECONOMICO	02020601
OCTAVO REGIDOR	02020601
SEXTO REGIDOR	02040101
IMCUFIDE	02040101
OBRAS PUBLICAS	02040101
OBRAS PUBLICAS	02040201
DECIMO REGIDOR	02040401
NOVENO REGIDOR	02050101
OBRAS PUBLICAS	02050101
EDUCACION	02050101
OBRAS PUBLICAS	02050201
DESARROLLO SOCIAL	02060501
ASUNTOS INDIGENAS	02060701
TERCER REGIDOR	02060801
SEGUNDO REGIDOR	02060804
INSTITUTO DE LA MUJER	02060805
INSTITUTO DE LA JUVENTUD	02060806
DESARROLLO AGROPECUARIO	03020101
PRIMER REGIDOR	03020104
OBRAS PUBLICAS	03030501
SEPTIMO REGIDOR	03050101
CULTURA Y TURISMO	03070101
CUARTO REGIDOR	03070101
TRANSFERENCIAS	04020101



AYUNTAMIENTO CONSTITUCIONAL  
POXTTLÁN 2019-2021  
PLAN DE DESARROLLO MUNICIPAL.

